



Stadtgemeinde Dürnstein
Voranschlag 2025

Vorbericht

Vorbericht zum Voranschlag 2025

gemäß § 3 der NÖ Gemeindehaushaltsverordnung (NÖ GHVO)

Entwicklung des Haushaltspotenzials

Erläuterung: Das Haushaltspotential hat seine Grundlage in § 67 Z. 11

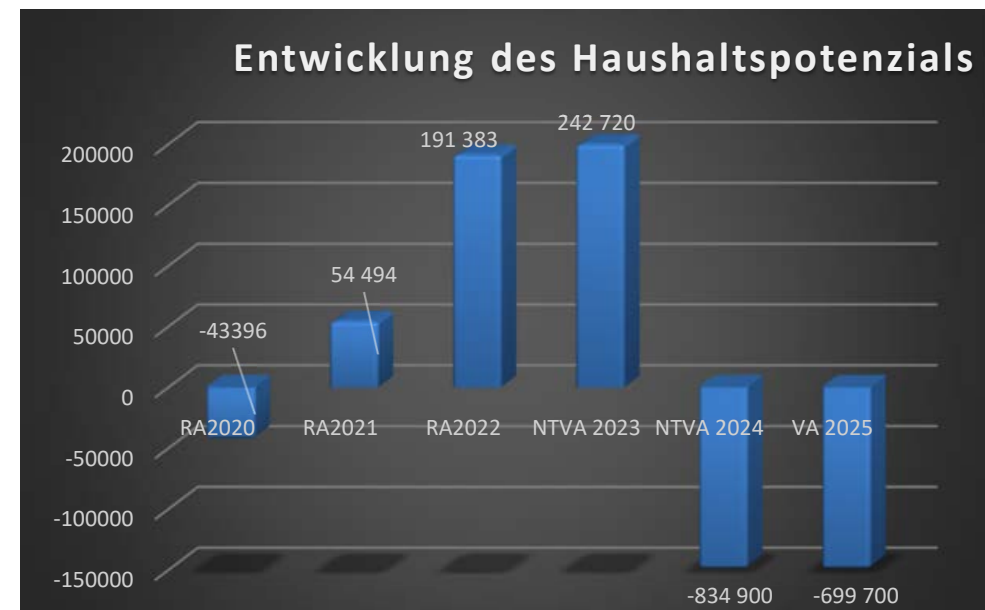
Der NÖ Gemeindeordnung 1973 (NÖ GO 1973) und ist erstmals im Voranschlag 2020 auszuweisen. Die Angaben zu den Vorjahren entfallen daher.

Haushaltspotential: Differenz der wiederkehrenden Mittelaufbringungen abzüglich der wiederkehrenden Mittelverwendungen unter Berücksichtigung der entsprechenden Forderungen und Verbindlichkeiten.

Das Haushaltspotenzial ist eine wichtige Kenngröße und gibt die aktuell Leistungsfähigkeit der Gemeinde wieder. Das schafft Vergleichbarkeit mit der bisherigen Rechtslage, aus der Überschüsse und Abgänge abzuleiten waren und dient der Transparenz.

Wenn das Haushaltspotenzial innerhalb des Zeitraumes des mittelfristigen

Finanzplanes laufend negativ ist, ist ein Haushaltskonsolidierungskonzept zu erstellen (§ 72b Abs. 1 Z. 2 NÖ GO 1973).



Entwicklung des Nettoergebnisses

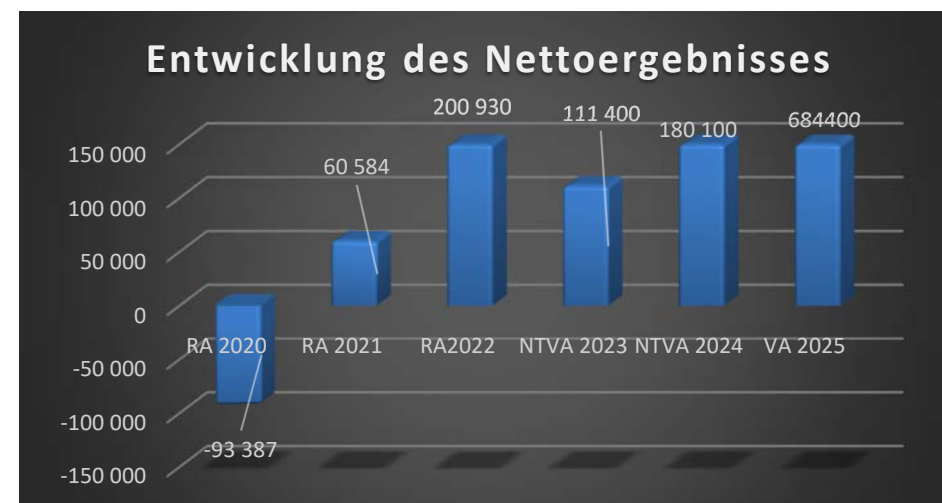
Erläuterung:

Beim Nettoergebnis handelt es sich um das Ergebnis des Ergebnisvoranschlags und ist erstmals für das Haushaltsjahr 2020 auszuweisen. Die Angaben zu den Vorjahren entfallen daher.

Ein positives Nettoergebnis bedeutet, dass die Erträge voraussichtlich ausreichend sein werden, die Aufwendungen für die kommunalen Leistungen (inklusive des Werteverzehrs des Anlagevermögens in Form der Abschreibungen) abzudecken.

Ein negatives Nettoergebnis heißt, dass dies nicht zur Gänze (in der Höhe des negativen Wertes) möglich ist.

Für das negative Nettoergebnis wurde von der Eröffnungsbilanzrücklage ein Abgang gebucht.



Entwicklung der Volkszahl gemäß § 10 Abs. 7 FAG 2017, BGBl. I Nr. 116/2016 in der Fassung BGBl. I Nr. 106/2018

Erläuterung:

Die Volkszahl gemäß § 10 Abs. 7 FAG 2017 wird jährlich von der Bundesanstalt Statistik Austria zum Stichtag 31. Oktober festgestellt und wirkt mit dem Beginn des übernächsten Kalenderjahres. Sie dient für die Berechnung der Abgabenertragsanteile und darf nicht automatisch mit der Volkszahl für die Berechnung der Gemeinderatsmandate verwechselt werden.

Eine Erhöhung bzw. Verminderung der Volkszahl (jährlich) ist ein wesentlicher Indikator für die Berechnung der Abgabenertragsanteile.

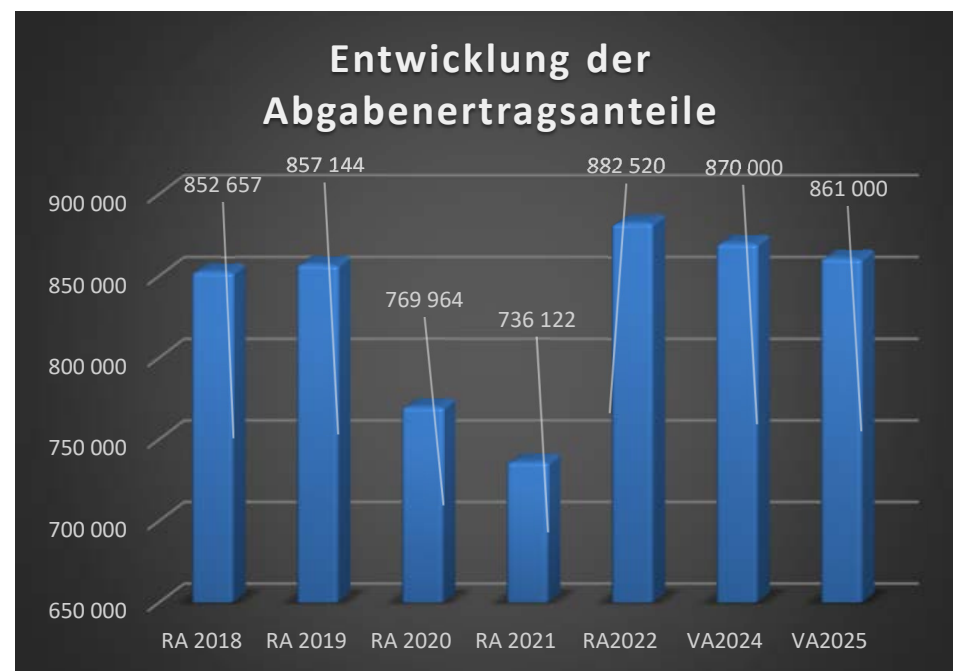


Entwicklung der Abgabenertragsanteile

Erläuterung:

Die Gebietskörperschaften (Bund, Länder und Gemeinden) erhalten auf Basis des aktuellen Finanzausgleichs aus den gemeinschaftlichen Bundesabgaben (z.B. Umsatzsteuer, Körperschaftssteuer, Lohnsteuer, Versicherungssteuer, Mineralölsteuer, Normverbrauchsabgabe, Tabaksteuer udgl.) entsprechende Anteile. Im Bereich der Gemeinden spielen dabei die Volkszahl und der abgestufte Bevölkerungsschlüssel eine besondere Rolle. Die sogenannten „Abgabenertragsanteile“ bilden in den meisten Gemeinden die wichtigste Einnahmequelle.

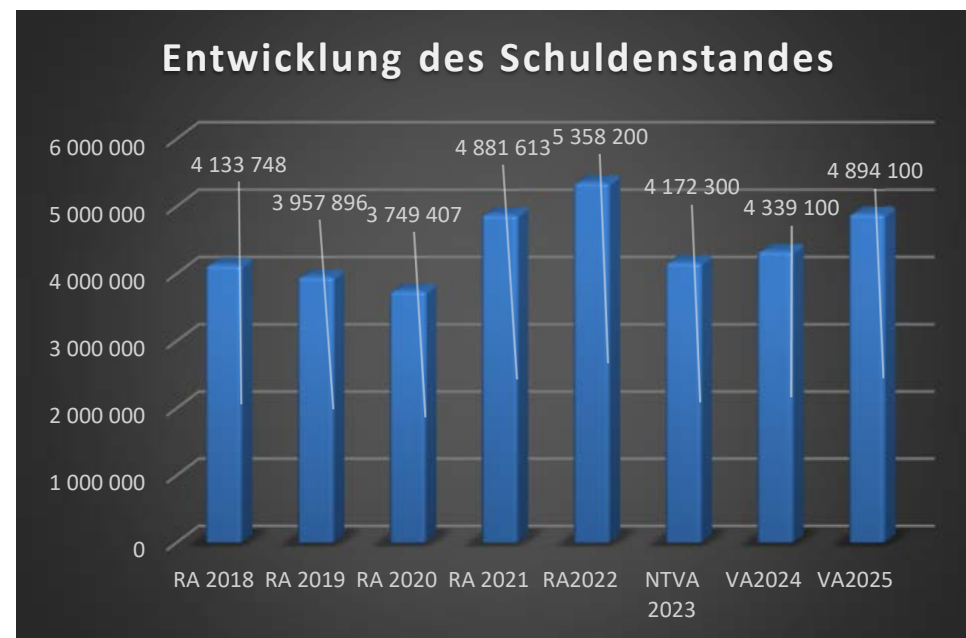
Ein Steigen der Abgabenertragsanteile weist auch auf eine Erhöhung der Volkszahl hin.



Entwicklung des Schuldenstandes

Erläuterung:

Die Entwicklung des Schuldenstandes zeigt auf, inwieweit der Schuldenstand über die Jahre erhöht oder reduziert wird.



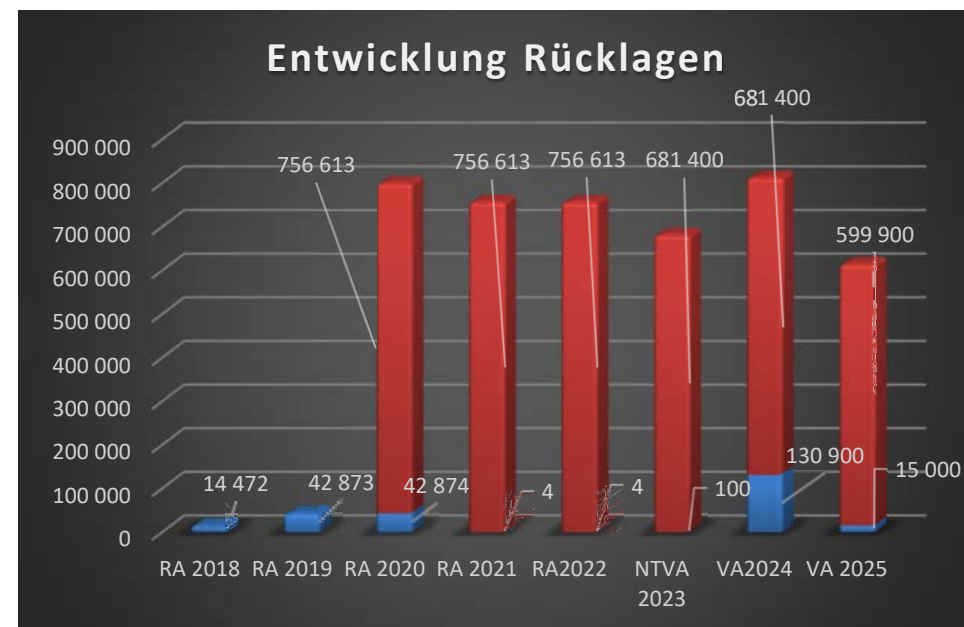
Entwicklung der Rücklagen mit und ohne Zahlungsmittelreserve

Erläuterung:

Die Entwicklung der Rücklagen zeigt an, inwieweit Rücklagen vorhanden sind und ob Rücklagen aufgebaut bzw. aufgebraucht werden.

Blauer Balken Rücklagen mit Zahlungsmittelreserve.

Roter Balken Rücklagen ohne Zahlungsmittelreserve.



Entwicklung der Finanzkraft für die Umlagenberechnung

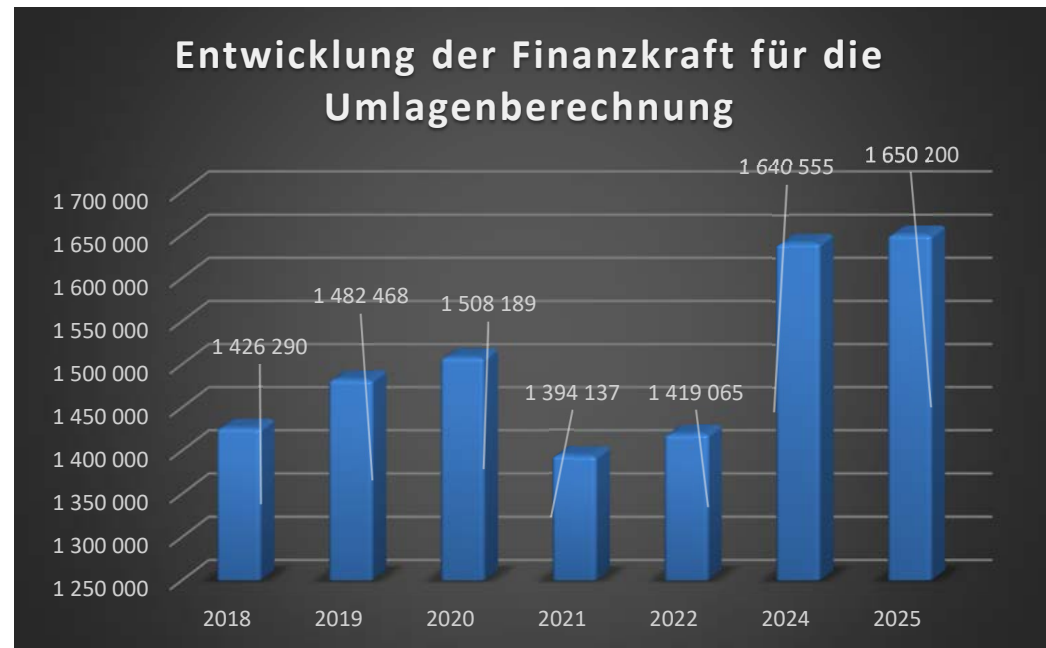
Erläuterung:

Die Finanzkraft einer Gemeinde wird aus den

- Erträgen der ausschließlichen Gemeindeabgaben ohne die Gebühren für die Benützung von Gemeindeeinrichtungen und –anlagen und ohne die Interessentenbeiträge von Grundstückseigentümern und Anrainern und
- Ertragsanteilen an den gemeinschaftlichen Bundesabgaben ohne Spielbankenabgabe ermittelt.

Basis für die Ermittlung der Finanzkraft sind die tatsächlichen Beträge aufgrund der Rechnungsabschlüsse.

Die Darstellung der Entwicklung der Finanzkraft für die Umlagenberechnung hat insbesondere auf die Beitragsleistung der Gemeinden zum NÖ Krankenanstaltensprengel (NÖKAS) und zur Sozialumlage Auswirkungen. Eine Erhöhung oder Reduktion/Verminderung der Finanzkraft wirkt sich unmittelbar auf die Beitragsleistung aus.



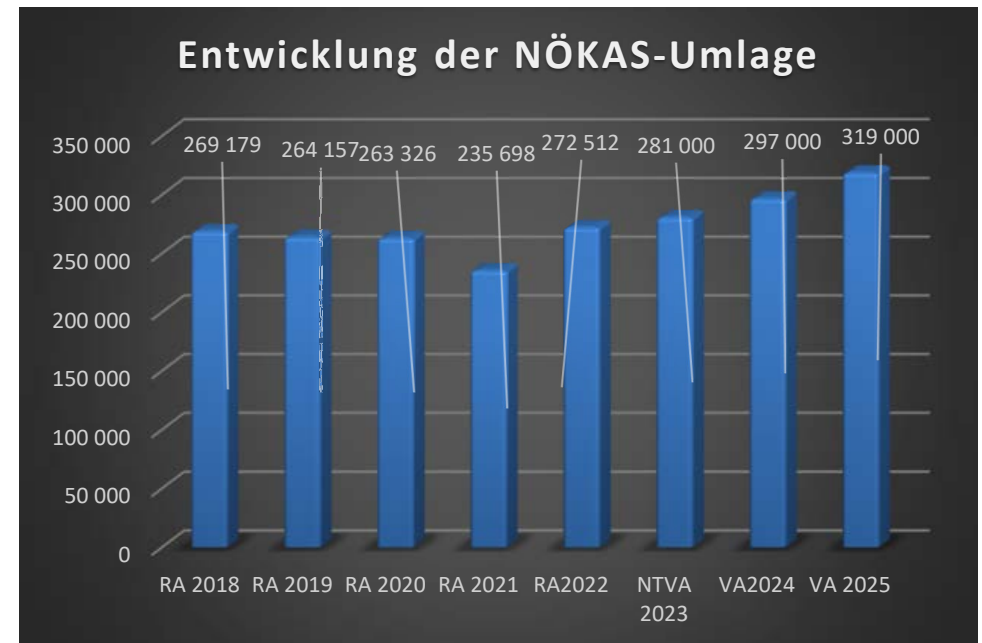
Entwicklung der NÖKAS-Umlage

Erläuterung:

Das Landesgebiet ist Beitragsbezirk und Krankenanstaltensprengel für alle öffentlichen Krankenanstalten in Niederösterreich. Beitragsbezirk und Krankenanstaltensprengel sind ein Gemeindeverband. Dem Gemeindeverband gehören alle Gemeinden Niederösterreichs an. Der Gemeindeverband ist juristische Person, er hat seinen Sitz am Sitz der Landesregierung und trägt die Bezeichnung "NÖ Krankenanstaltensprengel" (§ 61 Abs. 1 NÖ Krankenanstaltengesetz - NÖ KAG).

Die Gemeinden haben an den NÖ Krankenanstaltensprengel monatliche Beiträge zu leisten. Berechnungsgrundlage bilden dabei die Volkszahl und die Finanzkraft der Gemeinden. Steigerungen bei der Volkszahl und bei der Finanzkraft führen daher zu höheren Beitragsleistungen bei den Gemeinden.

Diese monatlichen Beiträge werden von den der Gemeinde gebührenden monatlichen Vorschüssen auf die Ertragsanteile an den gemeinschaftlichen Bundesabgaben einbehalten.



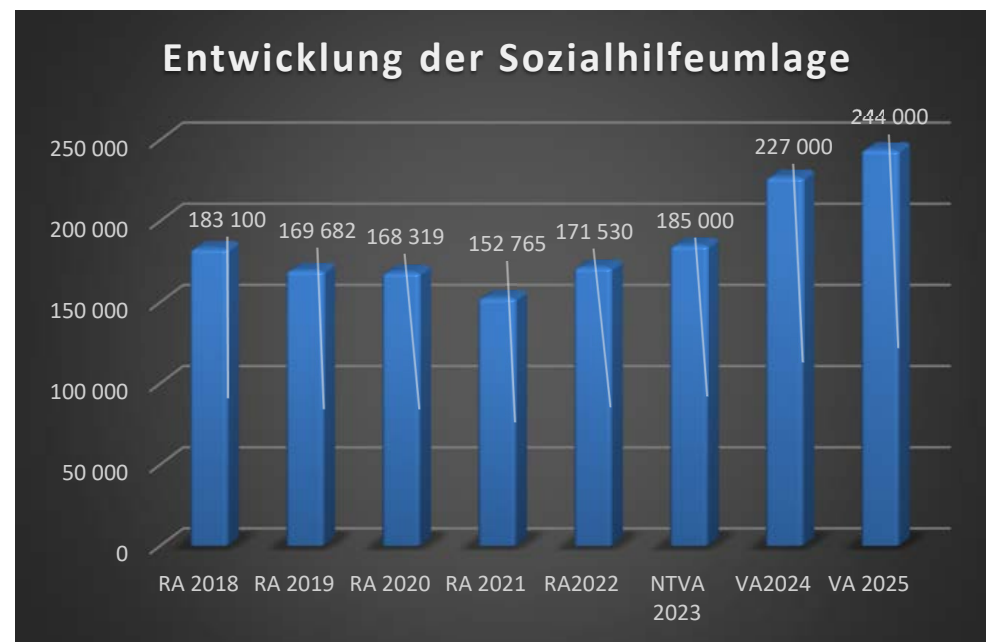
Entwicklung der Sozialhilfeumlage

Erläuterung:

Die Gemeinden haben jährlich einen Beitrag zu den vom Land zu tragenden Kosten der Sozialhilfe, die nicht durch Kostenbeitrags- und Ersatzleistungen oder durch sonstige für Zwecke der Sozialhilfe bestimmte Zuschüsse gedeckt sind, in der Höhe von 50 % an das Land zu entrichten (§ 44 NÖ Sozialhilfe-Ausführungsgesetz – NÖ SAG).

Die Leistungen für die Sozialhilfe-Umlage werden von der Landesregierung auf die einzelnen Gemeinden nach ihrer Finanzkraft (Finanzkraft für die Umlagenberechnung) aufgeteilt.

Diese monatlichen Beiträge werden von den der Gemeinde gebührenden monatlichen Vorschüsse auf die Ertragsanteile an den gemeinschaftlichen Bundesabgaben einbehalten.



Kundmachung

Öffentliche Kundmachung

Der Entwurf des Voranschlages 2025 liegt in der Zeit vom **25. November 2024** bis **09. Dezember 2024** während der Amtsstunden beim Gemeindeamt zur allgemeinen Einsichtnahme auf.

Innerhalb der Auflagefrist kann jedes Gemeindemitglied schriftliche Stellungnahme dazu beim Gemeindeamt einbringen.

Die öffentliche Sitzung des Gemeinderates über den Voranschlag 2025 findet im Dezember 2024, im Rathaus, 3601 Dürnstein 25 statt.



Der Bürgermeister
Johann Riesenhuber

Angeschlagen am: 25. November 2024
Abgenommen am: 10. Dezember 2024

Gemeinderatsbeschluss und Beilagen

Ergebnishaushalt Gesamt 1. Ebene (Anlage 1a)
- interne Vergütungen enthalten

MVAG	Mittelverwendungs- und -aufbringungsgruppen (1. Ebene)	VA 2025	VA 2024	RA 2023
211	Erträge aus der operativen Verwaltungstätigkeit	3.252.900,00	3.586.000,00	3.387.926,71
212	Erträge aus Transfers	1.365.900,00	1.282.600,00	443.269,61
213	Finanzerträge	500,00	600,00	500,00
21	Summe Erträge	4.619.300,00	4.869.200,00	3.831.696,32
221	Personalaufwand	900.400,00	1.007.600,00	825.386,95
222	Sachaufwand	1.970.800,00	2.351.600,00	2.387.175,00
223	Transferaufwand	1.052.900,00	964.700,00	841.943,71
224	Finanzaufwand	208.200,00	215.200,00	146.402,69
22	Summe Aufwendungen	4.132.300,00	4.539.100,00	4.200.908,35
SA0	Saldo (0) Nettoergebnis (21 - 22)	487.000,00	330.100,00	-369.212,03
230	Entnahmen von Haushaltsrücklagen	201.500,00		369.212,03
240	Zuweisungen an Haushaltsrücklagen	4.100,00	150.000,00	
SA01	Saldo (01) Haushaltsrücklagen (230 - 240)	197.400,00	-150.000,00	369.212,03
SA00	Saldo (00) Nettoergebnis nach Haushaltsrücklagen (Saldo 0 + Saldo 01)	684.400,00	180.100,00	0,00

Ergebnishaushalt Gesamt 1. und 2. Ebene (Anlage 1a)
- interne Vergütungen enthalten

MVAG	Mittelverwendungs- und aufbringungsgruppen (1. und 2. Ebene)	VA 2025	VA 2024	RA 2023
211	Erträge aus der operativen Verwaltungstätigkeit	3.252.900,00	3.586.000,00	3.387.926,71
2111	Erträge aus eigenen Abgaben	795.800,00	787.900,00	777.384,83
2112	Erträge aus Ertragsanteilen	861.000,00	852.600,00	834.106,55
2113	Erträge aus Gebühren	651.500,00	654.200,00	655.493,52
2114	Erträge aus Leistungen	521.200,00	416.500,00	465.410,69
2115	Erträge aus Besitz und wirtschaftlicher Tätigkeit	256.000,00	237.200,00	240.089,56
2116	Erträge aus Veräußerung und sonstige Erträge	167.300,00	579.700,00	391.338,76
2117	Nicht finanzierungswirksame operative Erträge	100,00	57.900,00	24.102,80
212	Erträge aus Transfers	1.365.900,00	1.282.600,00	443.269,61
2121	Transferertrag von Trägern des öffentlichen Rechts	1.239.300,00	1.184.700,00	347.422,11
2122	Transferertrag von Beteiligungen			
2123	Transferertrag von Unternehmen (mit Finanzunternehmen)			
2124	Transferertrag von Haushalten und Organisationen ohne Erwerbscharakter	26.600,00	25.600,00	21.056,06
2125	Transferertrag vom Ausland			
2126	Investitions- und Tilgungszuschüsse zwischen Unternehmungen und Betrieben der Gebietskörperschaft und der Gebietskörperschaft			
2127	Nicht finanzierungswirksamer Transferertrag	100.000,00	72.300,00	74.791,44
213	Finanzerträge	500,00	600,00	500,00
2131	Erträge aus Zinsen		100,00	
2132	Erträge aus Zinsen aus derivativen Finanzinstrumenten mit und ohne Grundgeschäft			
2133	Erträge aus Gewinnentnahmen von marktbestimmten Betrieben			
2134	Sonstige Finanzerträge	500,00	500,00	500,00
2135	Erträge aus Dividenden/Gewinnausschüttungen			
2136	Sonstige nicht finanzierungswirksame Finanzerträge			
21	Summe Erträge	4.619.300,00	4.869.200,00	3.831.696,32
221	Personalaufwand	900.400,00	1.007.600,00	825.386,95
2211	Personalaufwand (Bezüge, Nebengebühren, Mehrleistungen)	714.100,00	785.400,00	663.906,36
2212	Gesetzlicher und freiwilliger Sozialaufwand	172.400,00	200.600,00	159.133,31
2213	Sonstiger Personalaufwand	1.100,00	1.400,00	1.334,64
2214	Nicht finanzierungswirksamer Personalaufwand	12.800,00	20.200,00	1.012,64
222	Sachaufwand	1.970.800,00	2.351.600,00	2.387.175,00
2221	Gebrauchs- und Verbrauchsgüter, Handelswaren	74.100,00	85.300,00	83.152,97
2222	Verwaltungs- und Betriebsaufwand	168.500,00	211.100,00	253.386,36
2223	Leasing- und Mietaufwand	25.200,00	32.500,00	54.685,97
2224	Instandhaltung	214.400,00	214.000,00	319.882,64
2225	Sonstiger Sachaufwand	938.500,00	1.253.200,00	1.093.962,43
2226	Nicht finanzierungswirksamer Sachaufwand	550.100,00	555.500,00	582.104,63

MVAG	Mittelverwendungs- und aufbringungsgruppen (1. und 2. Ebene)	VA 2025	VA 2024	RA 2023
223	Transferaufwand	1.052.900,00	964.700,00	841.943,71
2231	Transferaufwand an Träger des öffentlichen Rechts	1.020.700,00	932.800,00	809.637,35
2232	Transferaufwand an Beteiligungen			
2233	Transferaufwand an Unternehmen (mit Finanzunternehmen)			
2234	Transferaufwand an Haushalte und Organisationen ohne Erwerbscharakter	32.200,00	31.900,00	32.306,36
2235	Transferaufwand an das Ausland			
2236	Investitions- und Tilgungszuschüsse zwischen Unternehmungen und Betrieben der Gebietskörperschaft und der Gebietskörperschaft			
2237	Nicht finanzierungswirksamer Transferaufwand			
224	Finanzaufwand	208.200,00	215.200,00	146.402,69
2241	Aufwendungen für Zinsen	180.900,00	194.900,00	121.125,87
2242	Zinsen und sonstige Aufwendungen aus derivativen Finanzinstrumenten mit und ohne Grundgeschäft			
2243	Gewinnentnahmen von Unternehmungen und marktbestimmten Betrieben der Gebietskörperschaft (innerhalb der Gebietskörperschaft)			
2244	Sonstiger Finanzaufwand	27.300,00	20.300,00	25.176,82
2245	Nicht finanzierungswirksamer Finanzaufwand			100,00
22	Summe Aufwendungen	4.132.300,00	4.539.100,00	4.200.908,35
SA0	Saldo (0) Nettoergebnis (21 - 22)	487.000,00	330.100,00	-369.212,03
230	Entnahmen von Haushaltsrücklagen	201.500,00	0,00	369.212,03
2301	Entnahmen von Haushaltsrücklagen	201.500,00		369.212,03
240	Zuweisungen an Haushaltsrücklagen	4.100,00	150.000,00	0,00
2401	Zuweisungen an Haushaltsrücklagen	4.100,00	150.000,00	
SA01	Saldo (01) Haushaltsrücklagen (230 - 240)	197.400,00	-150.000,00	369.212,03
SA00	Saldo (00) Nettoergebnis nach Haushaltsrücklagen (Saldo 0 + Saldo 01)	684.400,00	180.100,00	0,00

Finanzierungshaushalt Gesamt 1. Ebene (Anlage 1b)
- bereinigt um interne Vergütungen

MVAG	Mittelverwendungs- und -aufbringungsgruppen (1. Ebene)	VA 2025	VA 2024	RA 2023
OPERATIVE GEBARUNG				
311	Einzahlungen aus operativer Verwaltungstätigkeit	2.721.400,00	2.692.800,00	2.966.527,22
312	Einzahlungen aus Transfers	1.265.900,00	1.210.300,00	368.478,17
313	Einzahlungen aus Finanzerträgen	500,00	600,00	500,00
31	Summe Einzahlungen operative Gebarung	3.987.800,00	3.903.700,00	3.335.505,39
321	Auszahlungen aus Personalaufwand	887.600,00	987.400,00	824.524,73
322	Auszahlungen aus Sachaufwand	889.300,00	958.500,00	1.432.104,64
323	Auszahlungen aus Transfers	1.004.700,00	917.700,00	800.447,71
324	Auszahlungen aus Finanzaufwand	208.200,00	215.200,00	146.302,69
32	Summe Auszahlungen operative Gebarung	2.989.800,00	3.078.800,00	3.203.379,77
SA1	Saldo (1) Geldfluss aus der operativen Gebarung (31 – 32)	998.000,00	824.900,00	132.125,62
INVESTIVE GEBARUNG				
331	Einzahlungen aus der Investitionstätigkeit		150.000,00	129.495,27
332	Einzahlungen aus der Rückzahlung von Darlehen sowie gewährten Vorschüssen			
333	Einzahlungen aus Kapitaltransfers	152.800,00	1.704.600,00	146.537,75
33	Summe Einzahlungen investive Gebarung	152.800,00	1.854.600,00	276.033,02
341	Auszahlungen aus der Investitionstätigkeit	1.273.600,00	1.490.900,00	1.531.855,85
342	Auszahlungen aus der Gewährung von Darlehen sowie gewährten Vorschüssen			
343	Auszahlungen aus Kapitaltransfers	48.200,00	47.000,00	41.426,00
34	Summe Auszahlungen investive Gebarung	1.321.800,00	1.537.900,00	1.573.281,85
SA2	Saldo (2) Geldfluss aus der investiven Gebarung (33 – 34)	-1.169.000,00	316.700,00	-1.297.248,83
SA3	Saldo (3) Nettofinanzierungssaldo (Saldo 1 + Saldo 2)	-171.000,00	1.141.600,00	-1.165.123,21

MVAG	Mittelverwendungs- und -aufbringungsgruppen (1. Ebene)	VA 2025	VA 2024	RA 2023
FINANZIERUNGSTÄTIGKEIT				
351	Einzahlungen aus der Aufnahme von Finanzschulden	1.225.000,00		750.000,00
353	Einzahlungen infolge eines Kapitaltausches bei derivativen Finanzinstrumenten mit Grundgeschäft			
355	Einzahlungen aus dem Abgang von Finanzinstrumenten			
35	Summe Einzahlungen aus der Finanzierungstätigkeit	1.225.000,00	0,00	750.000,00
361	Auszahlungen aus der Tilgung von Finanzschulden	957.500,00	216.900,00	230.310,66
363	Auszahlungen infolge eines Kapitaltausches bei derivativen Finanzinstrumenten mit Grundgeschäft			
365	Auszahlungen für den Erwerb von Finanzinstrumenten			
36	Summe Auszahlungen aus der Finanzierungstätigkeit	957.500,00	216.900,00	230.310,66
SA4	Saldo (4) Geldfluss aus der Finanzierungstätigkeit (35 – 36)	267.500,00	-216.900,00	519.689,34
SA5	Saldo (5) Geldfluss aus der voranschlagswirksamen Gebarung (Saldo 3 + Saldo 4)	96.500,00	924.700,00	-645.433,87

Finanzierungshaushalt Gesamt 1. und 2. Ebene (Anlage 1b)
- interne Vergütungen enthalten

MVAG	Mittelverwendungs- und aufbringungsgruppen (1. und 2. Ebene)	VA 2025	VA 2024	RA 2023
311	Einzahlungen aus operativer Verwaltungstätigkeit	3.140.200,00	3.013.800,00	3.330.952,95
3111	Einzahlungen aus eigenen Abgaben	795.800,00	787.900,00	781.401,74
3112	Einzahlungen aus Ertragsanteilen	861.000,00	852.600,00	834.106,55
3113	Einzahlungen aus Gebühren	651.500,00	654.200,00	659.941,79
3114	Einzahlungen aus Leistungen	521.200,00	416.500,00	469.392,51
3115	Einzahlungen aus Besitz und wirtschaftlicher Tätigkeit	256.000,00	237.200,00	236.051,06
3116	Einzahlungen aus Veräußerung von geringwertigen Wirtschaftsgütern (GWG) und sonstige Einzahlungen	54.700,00	65.400,00	350.059,30
312	Einzahlungen aus Transfers	1.265.900,00	1.210.300,00	368.478,17
3121	Transferzahlungen von Trägern des öffentlichen Rechts	1.239.300,00	1.184.700,00	347.422,11
3122	Transferzahlungen von Beteiligungen			
3123	Transferzahlungen von Unternehmen (inkl. Finanzunternehmen)			
3124	Transferzahlungen von Haushalten und Organisationen ohne Erwerbscharakter	26.600,00	25.600,00	21.056,06
3125	Transferzahlungen vom Ausland			
3126	Investitions- und Tilgungszuschüsse zwischen Unternehmungen und Betrieben der Gebietskörperschaft und der Gebietskörperschaft			
313	Einzahlungen aus Finanzerträgen	500,00	600,00	500,00
3131	Einzahlungen aus Zinserträgen		100,00	
3132	Einzahlungen aus Zinsen aus derivativen Finanzinstrumenten mit und ohne Grundgeschäft			
3133	Einzahlungen aus Gewinnentnahmen von marktbestimmten Betrieben			
3134	Sonstige Einzahlungen aus Finanzerträgen	500,00	500,00	500,00
3135	Einzahlungen aus Dividenden/Gewinnausschüttungen			
31	Summe Einzahlungen operative Gebarung	4.406.600,00	4.224.700,00	3.699.931,12
321	Auszahlungen aus Personalaufwand	887.600,00	987.400,00	824.524,73
3211	Auszahlungen für Personalaufwand (Bezüge, Nebengebühren, und Mehrleistungsvergütungen)	714.100,00	785.400,00	664.056,78
3212	Auszahlungen für gesetzliche und freiwillige Sozialaufwendungen	172.400,00	200.600,00	159.133,31
3213	Auszahlungen aus sonstigem Personalaufwand	1.100,00	1.400,00	1.334,64
322	Auszahlungen aus Sachaufwand	1.308.100,00	1.281.800,00	1.796.530,37
3221	Auszahlungen für Gebrauchs- und Verbrauchsgüter, Handelswaren	74.100,00	85.300,00	77.877,77
3222	Auszahlungen für Verwaltungs- und Betriebsaufwand	168.500,00	211.100,00	250.520,45
3223	Auszahlungen für Leasing- und Mietaufwand	25.200,00	32.500,00	54.611,12
3224	Auszahlungen für Instandhaltung	214.400,00	214.000,00	333.165,70
3225	Sonstige Auszahlungen aus Sachaufwand	825.900,00	738.900,00	1.080.355,33
3226	Auszahlungen aus der Inanspruchnahme von Haftungen			
323	Auszahlungen aus Transfers	1.004.700,00	917.700,00	800.447,71
3231	Transferzahlungen an Träger des öffentlichen Rechts	972.500,00	885.800,00	768.211,35
3232	Transferzahlungen an Beteiligungen			

MVAG	Mittelverwendungs- und aufbringungsgruppen (1. und 2. Ebene)	VA 2025	VA 2024	RA 2023
3233	Transferzahlungen an Unternehmen (inkl. Finanzunternehmen)			
3234	Transferzahlungen an Haushalte und Organisationen ohne Erwerbscharakter	32.200,00	31.900,00	32.236,36
3235	Transferzahlungen an das Ausland			
3236	Investitions- und Tilgungszuschüsse zwischen Unternehmungen und Betrieben der Gebietskörperschaft und der Gebietskörperschaft			
324	Auszahlungen aus Finanzaufwand	208.200,00	215.200,00	146.302,69
3241	Auszahlungen für Zinsen	180.900,00	194.900,00	121.125,87
3242	Auszahlungen für Zinsen aus derivativen Finanzinstrumenten mit und ohne Grundgeschäft			
3243	Auszahlungen aus Gewinnentnahmen von marktbestimmten Betrieben			
3244	Sonstige Auszahlungen aus Finanzaufwendungen	27.300,00	20.300,00	25.176,82
32	Summe Auszahlungen operative Gebarung	3.408.600,00	3.402.100,00	3.567.805,50
SA1	Saldo (1) Geldfluss aus der operativen Gebarung (31 – 32)	998.000,00	822.600,00	132.125,62
331	Einzahlungen aus der Investitionstätigkeit	0,00	150.000,00	129.495,27
3311	Einzahlungen aus der Veräußerung von immateriellem Vermögen			
3312	Einzahlungen aus der Veräußerung von Grundstücken und Grundstückeinrichtungen		100.000,00	
3313	Einzahlungen aus der Veräußerung von Gebäuden und Bauten		50.000,00	
3314	Einzahlungen aus der Veräußerung von technischen Anlagen, Fahrzeugen und Maschinen			300,00
3315	Einzahlungen aus der Veräußerung von Amts-, Betriebs- und Geschäftsausstattung			
3316	Einzahlungen aus der Veräußerung von Kulturgütern			
3317	Einzahlungen aus der Veräußerung von Beteiligungen			129.195,27
3318	Einzahlungen aus der Veräußerung von kofinanzierten Schutzbauten			
332	Einzahlungen aus der Rückzahlung von Darlehen sowie gewährten Vorschüssen	0,00	0,00	0,00
3321	Einzahlungen aus Darlehen an Träger des öffentlichen Rechts			
3322	Einzahlungen aus Darlehen an Beteiligungen			
3323	Einzahlungen aus Darlehen an Unternehmen und Haushalte			
3325	Einzahlungen aus Vorschüssen und Anzahlungen			
333	Einzahlungen aus Kapitaltransfers	152.800,00	1.704.600,00	146.537,75
3331	Kapitaltransferzahlungen von Trägern des öffentlichen Rechts	148.700,00	1.523.500,00	77.168,65
3332	Kapitaltransferzahlungen von Beteiligungen			
3333	Kapitaltransferzahlungen von Unternehmen			
3334	Kapitaltransferzahlungen von Haushalten und Organisationen ohne Erwerbscharakter	4.100,00	181.100,00	69.369,10
3335	Kapitaltransferzahlungen vom Ausland			
33	Summe Einzahlungen investive Gebarung	152.800,00	1.854.600,00	276.033,02
341	Auszahlungen aus der Investitionstätigkeit	1.273.600,00	1.490.900,00	1.531.855,85
3411	Auszahlungen für den Erwerb von immateriellem Vermögen	151.600,00	119.200,00	23.144,39

MVAG	Mittelverwendungs- und aufbringungsgruppen (1. und 2. Ebene)	VA 2025	VA 2024	RA 2023
3412	Auszahlungen für den Erwerb von Grundstücken und Grundstückseinrichtungen	1.000.000,00	1.149.000,00	1.426.890,26
3413	Auszahlungen für den Erwerb von Gebäuden und Bauten	120.000,00	114.200,00	33.040,56
3414	Auszahlungen für den Erwerb von technischen Anlagen, Fahrzeugen und Maschinen	500,00	43.500,00	36.619,27
3415	Auszahlungen für den Erwerb von Amts-, Betriebs- und Geschäftsausstattung	1.500,00	65.000,00	12.161,37
3416	Auszahlungen für den Erwerb von Kulturgütern			
3417	Auszahlungen für den Erwerb von Beteiligungen			
3418	Auszahlungen für den Erwerb von kofinanzierten Schutzbauten			
342	Auszahlungen aus der Gewährung von Darlehen sowie gewährten Vorschüssen	0,00	0,00	0,00
3421	Auszahlungen von Darlehen an Träger des öffentlichen Rechts			
3422	Auszahlungen von Darlehen an Beteiligungen			
3423	Auszahlungen von Darlehen an Unternehmen und Haushalte			
3425	Auszahlungen von Vorschüssen und Anzahlungen			
343	Auszahlungen aus Kapitaltransfers	48.200,00	47.000,00	41.426,00
3431	Kapitaltransferzahlungen an Träger des öffentlichen Rechts	48.200,00	47.000,00	41.426,00
3432	Kapitaltransferzahlungen an Beteiligungen			
3433	Kapitaltransferzahlungen an Unternehmen (Finanzunternehmen)			
3434	Kapitaltransferzahlungen an Haushalte und Organisationen ohne Erwerbscharakter			
3435	Kapitaltransferzahlungen an das Ausland			
34	Summe Auszahlungen investive Gebarung	1.321.800,00	1.537.900,00	1.573.281,85
SA2	Saldo (2) Geldfluss aus der investiven Gebarung (33 – 34)	-1.169.000,00	316.700,00	-1.297.248,83
SA3	Saldo (3) Nettofinanzierungssaldo (Saldo 1 + Saldo 2)	-171.000,00	1.139.300,00	-1.165.123,21
351	Einzahlungen aus der Aufnahme von Finanzschulden	1.225.000,00	0,00	750.000,00
3511	Einzahlungen aus empfangenen Darlehen von öffentlichen Körperschaften und Rechtsträgern			
3512	Einzahlungen aus empfangenen Darlehen von Beteiligungen			
3513	Einzahlungen aus empfangenen Darlehen von Unternehmen und privaten Haushalten			
3514	Einzahlungen aus Finanzschulden (Finanzunternehmen)	1.150.000,00		750.000,00
3515	Einzahlungen aus Aufnahmen von Leasingverbindlichkeiten	75.000,00		
353	Einzahlungen infolge eines Kapitaltausches bei derivativen Finanzinstrumenten mit Grundgeschäft	0,00	0,00	0,00
3530	Einzahlungen infolge eines Kapitaltausches bei derivativen Finanzinstrumenten mit Grundgeschäft			
355	Einzahlungen aus dem Abgang von Finanzinstrumenten	0,00	0,00	0,00
3550	Einzahlungen aus dem Abgang von Finanzinstrumenten			
35	Summe Einzahlungen aus der Finanzierungstätigkeit	1.225.000,00	0,00	750.000,00

MVAG	Mittelverwendungs- und aufbringungsgruppen (1. und 2. Ebene)	VA 2025	VA 2024	RA 2023
361	Auszahlungen aus der Tilgung von Finanzschulden	957.500,00	216.900,00	230.310,66
3611	Auszahlungen aus empfangenen Darlehen von öffentlichen Körperschaften und Rechtsträgern	8.800,00	8.800,00	41.112,21
3612	Auszahlungen aus empfangenen Darlehen von Beteiligungen			
3613	Auszahlungen aus empfangenen Darlehen von Unternehmen und privaten Haushalten			
3614	Auszahlungen aus Finanzschulden	936.200,00	208.100,00	189.198,45
3615	Auszahlungen aus Rückzahlungen von Leasingverbindlichkeiten	12.500,00		
363	Auszahlungen infolge eines Kapitaltausches bei derivativen Finanzinstrumenten mit Grundgeschäft	0,00	0,00	0,00
3630	Auszahlungen infolge eines Kapitaltausches bei derivativen Finanzinstrumenten mit Grundgeschäft			
365	Auszahlungen für den Erwerb von Finanzinstrumenten	0,00	0,00	0,00
3650	Auszahlungen für den Erwerb von Finanzinstrumenten			
36	Summe Auszahlungen aus der Finanzierungstätigkeit	957.500,00	216.900,00	230.310,66
SA4	Saldo (4) Geldfluss aus der Finanzierungstätigkeit (35 – 36)	267.500,00	-216.900,00	519.689,34
SA5	Saldo (5) Geldfluss aus der voranschlagswirksamen Gebarung (Saldo 3 + Saldo 4)	96.500,00	922.400,00	-645.433,87

Ergebnishaushalt Bereichsbudget 1. und 2. Ebene (Anlage 1a)

Vertretungskörper und allgemeine Verwaltung (Gruppe 0)

MVAG	Mittelverwendungs- und -aufbringungsgruppen (1. und 2. Ebene)	VA 2025	VA 2024	RA 2023
211	Erträge aus der operativen Verwaltungstätigkeit	102.600,00	69.500,00	65.643,66
2111	Erträge aus eigenen Abgaben			
2112	Erträge aus Ertragsanteilen			
2113	Erträge aus Gebühren			
2114	Erträge aus Leistungen	84.000,00	23.700,00	44.803,89
2115	Erträge aus Besitz und wirtschaftlicher Tätigkeit	17.800,00	18.000,00	15.440,00
2116	Erträge aus Veräußerung und sonstige Erträge	800,00	27.800,00	278,80
2117	Nicht finanzierungswirksame operative Erträge			5.120,97
212	Erträge aus Transfers	60.300,00	60.300,00	10.259,00
2121	Transferertrag von Trägern des öffentlichen Rechts	59.000,00	59.000,00	9.009,00
2122	Transferertrag von Beteiligungen			
2123	Transferertrag von Unternehmen (mit Finanzunternehmen)			
2124	Transferertrag von Haushalten und Organisationen ohne Erwerbscharakter			
2125	Transferertrag vom Ausland			
2126	Investitions- und Tilgungszuschüsse zwischen Unternehmungen und Betrieben der Gebietskörperschaft und der Gebietskörperschaft			
2127	Nicht finanzierungswirksamer Transferertrag	1.300,00	1.300,00	1.250,00
213	Finanzerträge	0,00	0,00	0,00
2131	Erträge aus Zinsen			
2132	Erträge aus Zinsen aus derivativen Finanzinstrumenten mit und ohne Grundgeschäft			
2133	Erträge aus Gewinnentnahmen von marktbestimmten Betrieben			
2134	Sonstige Finanzerträge			
2135	Erträge aus Dividenden/Gewinnausschüttungen			
2136	Sonstige nicht finanzierungswirksame Finanzerträge			
21	Summe Erträge	162.900,00	129.800,00	75.902,66
221	Personalaufwand	325.600,00	316.600,00	255.135,00
2211	Personalaufwand (Bezüge, Nebengebühren, Mehrleistungen)	259.700,00	252.600,00	203.259,80
2212	Gesetzlicher und freiwilliger Sozialaufwand	63.700,00	60.500,00	50.456,90
2213	Sonstiger Personalaufwand	1.100,00	1.400,00	1.334,64
2214	Nicht finanzierungswirksamer Personalaufwand	1.100,00	2.100,00	83,66
222	Sachaufwand	305.800,00	309.000,00	337.979,45
2221	Gebrauchs- und Verbrauchsgüter, Handelswaren	5.200,00	6.900,00	7.441,83
2222	Verwaltungs- und Betriebsaufwand	35.000,00	41.600,00	47.355,76

Vertretungskörper und allgemeine Verwaltung (Gruppe 0)

MVAG	Mittelverwendungs- und -aufbringungsgruppen (1. und 2. Ebene)	VA 2025	VA 2024	RA 2023
2223	Leasing- und Mietaufwand	3.900,00	3.700,00	3.361,82
2224	Instandhaltung	1.500,00	1.500,00	6.021,04
2225	Sonstiger Sachaufwand	237.000,00	220.200,00	226.239,27
2226	Nicht finanzierungswirksamer Sachaufwand	23.200,00	35.100,00	47.559,73
223	Transferaufwand	14.100,00	10.900,00	12.412,96
2231	Transferaufwand an Träger des öffentlichen Rechts			
2232	Transferaufwand an Beteiligungen			
2233	Transferaufwand an Unternehmen (mit Finanzunternehmen)			
2234	Transferaufwand an Haushalte und Organisationen ohne Erwerbscharakter	14.100,00	10.900,00	12.412,96
2235	Transferaufwand an das Ausland			
2236	Investitions- und Tilgungszuschüsse zwischen Unternehmungen und Betrieben der Gebietskörperschaft und der Gebietskörperschaft			
2237	Nicht finanzierungswirksamer Transferaufwand			
224	Finanzaufwand	5.500,00	2.500,00	1.758,51
2241	Aufwendungen für Zinsen	5.500,00	2.500,00	1.758,51
2242	Zinsen und sonstige Aufwendungen aus derivativen Finanzinstrumenten mit und ohne Grundgeschäft			
2243	Gewinnentnahmen von Unternehmungen und marktbestimmten Betrieben der Gebietskörperschaft (innerhalb der Gebietskörperschaft)			
2244	Sonstiger Finanzaufwand			
2245	Nicht finanzierungswirksamer Finanzaufwand			
22	Summe Aufwendungen	651.000,00	639.000,00	607.285,92
SA0	Saldo (0) Nettoergebnis (21 - 22)	-488.100,00	-509.200,00	-531.383,26
230	Entnahmen von Haushaltsrücklagen	0,00	0,00	0,00
2301	Entnahmen von Haushaltsrücklagen			
240	Zuweisungen an Haushaltsrücklagen	0,00	0,00	0,00
2401	Zuweisungen an Haushaltsrücklagen			
SA01	Saldo (01) Haushaltsrücklagen (230 - 240)	0,00	0,00	0,00
SA00	Saldo (00) Nettoergebnis nach Haushaltsrücklagen (Saldo 0 + Saldo 01)	-488.100,00	-509.200,00	-531.383,26

Öffentliche Ordnung und Sicherheit (Gruppe 1)

MVAG	Mittelverwendungs- und -aufbringungsgruppen (1. und 2. Ebene)	VA 2025	VA 2024	RA 2023
211	Erträge aus der operativen Verwaltungstätigkeit	100,00	2.100,00	3.234,69
2111	Erträge aus eigenen Abgaben			
2112	Erträge aus Ertragsanteilen			
2113	Erträge aus Gebühren			
2114	Erträge aus Leistungen		2.000,00	3.224,13
2115	Erträge aus Besitz und wirtschaftlicher Tätigkeit			
2116	Erträge aus Veräußerung und sonstige Erträge	100,00	100,00	10,56
2117	Nicht finanzierungswirksame operative Erträge			
212	Erträge aus Transfers	6.000,00	10.000,00	12.150,86
2121	Transferertrag von Trägern des öffentlichen Rechts	6.000,00	10.000,00	12.150,86
2122	Transferertrag von Beteiligungen			
2123	Transferertrag von Unternehmen (mit Finanzunternehmen)			
2124	Transferertrag von Haushalten und Organisationen ohne Erwerbscharakter			
2125	Transferertrag vom Ausland			
2126	Investitions- und Tilgungszuschüsse zwischen Unternehmungen und Betrieben der Gebietskörperschaft und der Gebietskörperschaft			
2127	Nicht finanzierungswirksamer Transferertrag			
213	Finanzerträge	0,00	0,00	0,00
2131	Erträge aus Zinsen			
2132	Erträge aus Zinsen aus derivativen Finanzinstrumenten mit und ohne Grundgeschäft			
2133	Erträge aus Gewinnentnahmen von marktbestimmten Betrieben			
2134	Sonstige Finanzerträge			
2135	Erträge aus Dividenden/Gewinnausschüttungen			
2136	Sonstige nicht finanzierungswirksame Finanzerträge			
21	Summe Erträge	6.100,00	12.100,00	15.385,55
221	Personalaufwand	0,00	0,00	0,00
2211	Personalaufwand (Bezüge, Nebengebühren, Mehrleistungen)			
2212	Gesetzlicher und freiwilliger Sozialaufwand			
2213	Sonstiger Personalaufwand			
2214	Nicht finanzierungswirksamer Personalaufwand			
222	Sachaufwand	46.500,00	194.600,00	47.232,22
2221	Gebrauchs- und Verbrauchsgüter, Handelswaren	4.000,00	5.000,00	7.590,54
2222	Verwaltungs- und Betriebsaufwand	12.100,00	19.000,00	23.592,63

Öffentliche Ordnung und Sicherheit (Gruppe 1)

MVAG	Mittelverwendungs- und -aufbringungsgruppen (1. und 2. Ebene)	VA 2025	VA 2024	RA 2023
2223	Leasing- und Mietaufwand			
2224	Instandhaltung	20.500,00	11.300,00	6.733,21
2225	Sonstiger Sachaufwand	7.200,00	156.600,00	6.630,34
2226	Nicht finanzierungswirksamer Sachaufwand	2.700,00	2.700,00	2.685,50
223	Transferaufwand	15.000,00	53.600,00	0,00
2231	Transferaufwand an Träger des öffentlichen Rechts	15.000,00	53.600,00	
2232	Transferaufwand an Beteiligungen			
2233	Transferaufwand an Unternehmen (mit Finanzunternehmen)			
2234	Transferaufwand an Haushalte und Organisationen ohne Erwerbscharakter			
2235	Transferaufwand an das Ausland			
2236	Investitions- und Tilgungszuschüsse zwischen Unternehmungen und Betrieben der Gebietskörperschaft und der Gebietskörperschaft			
2237	Nicht finanzierungswirksamer Transferaufwand			
224	Finanzaufwand	31.500,00	40.000,00	30.345,64
2241	Aufwendungen für Zinsen	31.500,00	40.000,00	30.345,64
2242	Zinsen und sonstige Aufwendungen aus derivativen Finanzinstrumenten mit und ohne Grundgeschäft			
2243	Gewinnentnahmen von Unternehmungen und marktbestimmten Betrieben der Gebietskörperschaft (innerhalb der Gebietskörperschaft)			
2244	Sonstiger Finanzaufwand			
2245	Nicht finanzierungswirksamer Finanzaufwand			
22	Summe Aufwendungen	93.000,00	288.200,00	77.577,86
SA0	Saldo (0) Nettoergebnis (21 - 22)	-86.900,00	-276.100,00	-62.192,31
230	Entnahmen von Haushaltsrücklagen	0,00	0,00	0,00
2301	Entnahmen von Haushaltsrücklagen			
240	Zuweisungen an Haushaltsrücklagen	0,00	0,00	0,00
2401	Zuweisungen an Haushaltsrücklagen			
SA01	Saldo (01) Haushaltsrücklagen (230 - 240)	0,00	0,00	0,00
SA00	Saldo (00) Nettoergebnis nach Haushaltsrücklagen (Saldo 0 + Saldo 01)	-86.900,00	-276.100,00	-62.192,31

Unterricht, Erziehung, Sport und Wissenschaft (Gruppe 2)

MVAG	Mittelverwendungs- und -aufbringungsgruppen (1. und 2. Ebene)	VA 2025	VA 2024	RA 2023
211	Erträge aus der operativen Verwaltungstätigkeit	51.300,00	78.100,00	46.048,48
2111	Erträge aus eigenen Abgaben			
2112	Erträge aus Ertragsanteilen			
2113	Erträge aus Gebühren			
2114	Erträge aus Leistungen	26.400,00	20.300,00	26.150,90
2115	Erträge aus Besitz und wirtschaftlicher Tätigkeit			
2116	Erträge aus Veräußerung und sonstige Erträge	24.800,00	53.400,00	15.033,69
2117	Nicht finanzierungswirksame operative Erträge	100,00	4.400,00	4.863,89
212	Erträge aus Transfers	132.600,00	38.600,00	40.537,35
2121	Transferertrag von Trägern des öffentlichen Rechts	125.700,00	29.700,00	29.600,30
2122	Transferertrag von Beteiligungen			
2123	Transferertrag von Unternehmen (mit Finanzunternehmen)			
2124	Transferertrag von Haushalten und Organisationen ohne Erwerbscharakter			
2125	Transferertrag vom Ausland			
2126	Investitions- und Tilgungszuschüsse zwischen Unternehmungen und Betrieben der Gebietskörperschaft und der Gebietskörperschaft			
2127	Nicht finanzierungswirksamer Transferertrag	6.900,00	8.900,00	10.937,05
213	Finanzerträge	0,00	0,00	0,00
2131	Erträge aus Zinsen			
2132	Erträge aus Zinsen aus derivativen Finanzinstrumenten mit und ohne Grundgeschäft			
2133	Erträge aus Gewinnentnahmen von marktbestimmten Betrieben			
2134	Sonstige Finanzerträge			
2135	Erträge aus Dividenden/Gewinnausschüttungen			
2136	Sonstige nicht finanzierungswirksame Finanzerträge			
21	Summe Erträge	183.900,00	116.700,00	86.585,83
221	Personalaufwand	189.300,00	203.500,00	149.358,28
2211	Personalaufwand (Bezüge, Nebengebühren, Mehrleistungen)	149.000,00	154.900,00	117.970,85
2212	Gesetzlicher und freiwilliger Sozialaufwand	38.600,00	46.200,00	31.260,74
2213	Sonstiger Personalaufwand			
2214	Nicht finanzierungswirksamer Personalaufwand	1.700,00	2.400,00	126,69
222	Sachaufwand	162.300,00	115.500,00	157.145,00
2221	Gebrauchs- und Verbrauchsgüter, Handelswaren	25.000,00	25.900,00	21.188,06
2222	Verwaltungs- und Betriebsaufwand	14.000,00	12.400,00	20.242,47

Unterricht, Erziehung, Sport und Wissenschaft (Gruppe 2)

MVAG	Mittelverwendungs- und -aufbringungsgruppen (1. und 2. Ebene)	VA 2025	VA 2024	RA 2023
2223	Leasing- und Mietaufwand	3.900,00	3.700,00	3.468,75
2224	Instandhaltung	27.500,00	21.500,00	33.894,88
2225	Sonstiger Sachaufwand	73.800,00	29.400,00	53.068,58
2226	Nicht finanzierungswirksamer Sachaufwand	18.100,00	22.600,00	25.282,26
223	Transferaufwand	69.500,00	58.700,00	58.714,93
2231	Transferaufwand an Träger des öffentlichen Rechts	69.500,00	56.400,00	56.914,93
2232	Transferaufwand an Beteiligungen			
2233	Transferaufwand an Unternehmen (mit Finanzunternehmen)			
2234	Transferaufwand an Haushalte und Organisationen ohne Erwerbscharakter		2.300,00	1.800,00
2235	Transferaufwand an das Ausland			
2236	Investitions- und Tilgungszuschüsse zwischen Unternehmungen und Betrieben der Gebietskörperschaft und der Gebietskörperschaft			
2237	Nicht finanzierungswirksamer Transferaufwand			
224	Finanzaufwand	0,00	0,00	0,00
2241	Aufwendungen für Zinsen			
2242	Zinsen und sonstige Aufwendungen aus derivativen Finanzinstrumenten mit und ohne Grundgeschäft			
2243	Gewinnentnahmen von Unternehmungen und marktbestimmten Betrieben der Gebietskörperschaft (innerhalb der Gebietskörperschaft)			
2244	Sonstiger Finanzaufwand			
2245	Nicht finanzierungswirksamer Finanzaufwand			
22	Summe Aufwendungen	421.100,00	377.700,00	365.218,21
SA0	Saldo (0) Nettoergebnis (21 - 22)	-237.200,00	-261.000,00	-278.632,38
230	Entnahmen von Haushaltsrücklagen	0,00	0,00	0,00
2301	Entnahmen von Haushaltsrücklagen			
240	Zuweisungen an Haushaltsrücklagen	0,00	0,00	0,00
2401	Zuweisungen an Haushaltsrücklagen			
SA01	Saldo (01) Haushaltsrücklagen (230 - 240)	0,00	0,00	0,00
SA00	Saldo (00) Nettoergebnis nach Haushaltsrücklagen (Saldo 0 + Saldo 01)	-237.200,00	-261.000,00	-278.632,38

Kunst, Kultur und Kultus (Gruppe 3)

MVAG	Mittelverwendungs- und -aufbringungsgruppen (1. und 2. Ebene)	VA 2025	VA 2024	RA 2023
211	Erträge aus der operativen Verwaltungstätigkeit	24.700,00	24.100,00	19.495,00
2111	Erträge aus eigenen Abgaben			
2112	Erträge aus Ertragsanteilen			
2113	Erträge aus Gebühren			
2114	Erträge aus Leistungen	19.200,00	19.200,00	17.215,00
2115	Erträge aus Besitz und wirtschaftlicher Tätigkeit			
2116	Erträge aus Veräußerung und sonstige Erträge	5.500,00	4.900,00	2.280,00
2117	Nicht finanzierungswirksame operative Erträge			
212	Erträge aus Transfers	0,00	0,00	0,00
2121	Transferertrag von Trägern des öffentlichen Rechts			
2122	Transferertrag von Beteiligungen			
2123	Transferertrag von Unternehmen (mit Finanzunternehmen)			
2124	Transferertrag von Haushalten und Organisationen ohne Erwerbscharakter			
2125	Transferertrag vom Ausland			
2126	Investitions- und Tilgungszuschüsse zwischen Unternehmungen und Betrieben der Gebietskörperschaft und der Gebietskörperschaft			
2127	Nicht finanzierungswirksamer Transferertrag			
213	Finanzerträge	0,00	0,00	0,00
2131	Erträge aus Zinsen			
2132	Erträge aus Zinsen aus derivativen Finanzinstrumenten mit und ohne Grundgeschäft			
2133	Erträge aus Gewinnentnahmen von marktbestimmten Betrieben			
2134	Sonstige Finanzerträge			
2135	Erträge aus Dividenden/Gewinnausschüttungen			
2136	Sonstige nicht finanzierungswirksame Finanzerträge			
21	Summe Erträge	24.700,00	24.100,00	19.495,00
221	Personalaufwand	0,00	0,00	0,00
2211	Personalaufwand (Bezüge, Nebengebühren, Mehrleistungen)			
2212	Gesetzlicher und freiwilliger Sozialaufwand			
2213	Sonstiger Personalaufwand			
2214	Nicht finanzierungswirksamer Personalaufwand			
222	Sachaufwand	73.700,00	104.000,00	72.224,96
2221	Gebrauchs- und Verbrauchsgüter, Handelswaren	1.500,00	1.500,00	2.684,46
2222	Verwaltungs- und Betriebsaufwand	600,00	600,00	504,60

Kunst, Kultur und Kultus (Gruppe 3)

MVAG	Mittelverwendungs- und -aufbringungsgruppen (1. und 2. Ebene)	VA 2025	VA 2024	RA 2023
2223	Leasing- und Mietaufwand	4.200,00	4.200,00	3.960,00
2224	Instandhaltung	100,00	100,00	
2225	Sonstiger Sachaufwand	67.200,00	97.500,00	65.002,22
2226	Nicht finanzierungswirksamer Sachaufwand	100,00	100,00	73,68
223	Transferaufwand	41.800,00	37.600,00	31.773,04
2231	Transferaufwand an Träger des öffentlichen Rechts	41.800,00	36.400,00	30.573,04
2232	Transferaufwand an Beteiligungen			
2233	Transferaufwand an Unternehmen (mit Finanzunternehmen)			
2234	Transferaufwand an Haushalte und Organisationen ohne Erwerbscharakter		1.200,00	1.200,00
2235	Transferaufwand an das Ausland			
2236	Investitions- und Tilgungszuschüsse zwischen Unternehmungen und Betrieben der Gebietskörperschaft und der Gebietskörperschaft			
2237	Nicht finanzierungswirksamer Transferaufwand			
224	Finanzaufwand	100,00	100,00	116,59
2241	Aufwendungen für Zinsen			22,43
2242	Zinsen und sonstige Aufwendungen aus derivativen Finanzinstrumenten mit und ohne Grundgeschäft			
2243	Gewinnentnahmen von Unternehmungen und marktbestimmten Betrieben der Gebietskörperschaft (innerhalb der Gebietskörperschaft)			
2244	Sonstiger Finanzaufwand	100,00	100,00	94,16
2245	Nicht finanzierungswirksamer Finanzaufwand			
22	Summe Aufwendungen	115.600,00	141.700,00	104.114,59
SA0	Saldo (0) Nettoergebnis (21 - 22)	-90.900,00	-117.600,00	-84.619,59
230	Entnahmen von Haushaltsrücklagen	0,00	0,00	0,00
2301	Entnahmen von Haushaltsrücklagen			
240	Zuweisungen an Haushaltsrücklagen	0,00	0,00	0,00
2401	Zuweisungen an Haushaltsrücklagen			
SA01	Saldo (01) Haushaltsrücklagen (230 - 240)	0,00	0,00	0,00
SA00	Saldo (00) Nettoergebnis nach Haushaltsrücklagen (Saldo 0 + Saldo 01)	-90.900,00	-117.600,00	-84.619,59

Soziale Wohlfahrt und Wohnbauförderung (Gruppe 4)

MVAG	Mittelverwendungs- und -aufbringungsgruppen (1. und 2. Ebene)	VA 2025	VA 2024	RA 2023
211	Erträge aus der operativen Verwaltungstätigkeit	0,00	0,00	0,00
2111	Erträge aus eigenen Abgaben			
2112	Erträge aus Ertragsanteilen			
2113	Erträge aus Gebühren			
2114	Erträge aus Leistungen			
2115	Erträge aus Besitz und wirtschaftlicher Tätigkeit			
2116	Erträge aus Veräußerung und sonstige Erträge			
2117	Nicht finanzierungswirksame operative Erträge			
212	Erträge aus Transfers	0,00	0,00	0,00
2121	Transferertrag von Trägern des öffentlichen Rechts			
2122	Transferertrag von Beteiligungen			
2123	Transferertrag von Unternehmen (mit Finanzunternehmen)			
2124	Transferertrag von Haushalten und Organisationen ohne Erwerbscharakter			
2125	Transferertrag vom Ausland			
2126	Investitions- und Tilgungszuschüsse zwischen Unternehmungen und Betrieben der Gebietskörperschaft und der Gebietskörperschaft			
2127	Nicht finanzierungswirksamer Transferertrag			
213	Finanzerträge	0,00	0,00	0,00
2131	Erträge aus Zinsen			
2132	Erträge aus Zinsen aus derivativen Finanzinstrumenten mit und ohne Grundgeschäft			
2133	Erträge aus Gewinnentnahmen von marktbestimmten Betrieben			
2134	Sonstige Finanzerträge			
2135	Erträge aus Dividenden/Gewinnausschüttungen			
2136	Sonstige nicht finanzierungswirksame Finanzerträge			
21	Summe Erträge	0,00	0,00	0,00
221	Personalaufwand	0,00	0,00	0,00
2211	Personalaufwand (Bezüge, Nebengebühren, Mehrleistungen)			
2212	Gesetzlicher und freiwilliger Sozialaufwand			
2213	Sonstiger Personalaufwand			
2214	Nicht finanzierungswirksamer Personalaufwand			
222	Sachaufwand	100,00	100,00	601,08
2221	Gebrauchs- und Verbrauchsgüter, Handelswaren			
2222	Verwaltungs- und Betriebsaufwand	100,00	100,00	601,08

Soziale Wohlfahrt und Wohnbauförderung (Gruppe 4)

MVAG	Mittelverwendungs- und -aufbringungsgruppen (1. und 2. Ebene)	VA 2025	VA 2024	RA 2023
2223	Leasing- und Mietaufwand			
2224	Instandhaltung			
2225	Sonstiger Sachaufwand			
2226	Nicht finanzierungswirksamer Sachaufwand			
223	Transferaufwand	291.700,00	273.700,00	248.546,18
2231	Transferaufwand an Träger des öffentlichen Rechts	290.000,00	272.000,00	246.826,18
2232	Transferaufwand an Beteiligungen			
2233	Transferaufwand an Unternehmen (mit Finanzunternehmen)			
2234	Transferaufwand an Haushalte und Organisationen ohne Erwerbscharakter	1.700,00	1.700,00	1.720,00
2235	Transferaufwand an das Ausland			
2236	Investitions- und Tilgungszuschüsse zwischen Unternehmungen und Betrieben der Gebietskörperschaft und der Gebietskörperschaft			
2237	Nicht finanzierungswirksamer Transferaufwand			
224	Finanzaufwand	0,00	0,00	0,00
2241	Aufwendungen für Zinsen			
2242	Zinsen und sonstige Aufwendungen aus derivativen Finanzinstrumenten mit und ohne Grundgeschäft			
2243	Gewinnentnahmen von Unternehmungen und marktbestimmten Betrieben der Gebietskörperschaft (innerhalb der Gebietskörperschaft)			
2244	Sonstiger Finanzaufwand			
2245	Nicht finanzierungswirksamer Finanzaufwand			
22	Summe Aufwendungen	291.800,00	273.800,00	249.147,26
SA0	Saldo (0) Nettoergebnis (21 - 22)	-291.800,00	-273.800,00	-249.147,26
230	Entnahmen von Haushaltsrücklagen	0,00	0,00	0,00
2301	Entnahmen von Haushaltsrücklagen			
240	Zuweisungen an Haushaltsrücklagen	0,00	0,00	0,00
2401	Zuweisungen an Haushaltsrücklagen			
SA01	Saldo (01) Haushaltsrücklagen (230 - 240)	0,00	0,00	0,00
SA00	Saldo (00) Nettoergebnis nach Haushaltsrücklagen (Saldo 0 + Saldo 01)	-291.800,00	-273.800,00	-249.147,26

Gesundheit (Gruppe 5)

MVAG	Mittelverwendungs- und -aufbringungsgruppen (1. und 2. Ebene)	VA 2025	VA 2024	RA 2023
211	Erträge aus der operativen Verwaltungstätigkeit	4.300,00	4.200,00	5.459,00
2111	Erträge aus eigenen Abgaben			
2112	Erträge aus Ertragsanteilen			
2113	Erträge aus Gebühren			
2114	Erträge aus Leistungen	3.500,00	3.500,00	5.206,00
2115	Erträge aus Besitz und wirtschaftlicher Tätigkeit			
2116	Erträge aus Veräußerung und sonstige Erträge	800,00	700,00	253,00
2117	Nicht finanzierungswirksame operative Erträge			
212	Erträge aus Transfers	1.800,00	1.800,00	1.368,40
2121	Transferertrag von Trägern des öffentlichen Rechts	1.800,00	1.800,00	1.368,40
2122	Transferertrag von Beteiligungen			
2123	Transferertrag von Unternehmen (mit Finanzunternehmen)			
2124	Transferertrag von Haushalten und Organisationen ohne Erwerbscharakter			
2125	Transferertrag vom Ausland			
2126	Investitions- und Tilgungszuschüsse zwischen Unternehmungen und Betrieben der Gebietskörperschaft und der Gebietskörperschaft			
2127	Nicht finanzierungswirksamer Transferertrag			
213	Finanzerträge	0,00	0,00	0,00
2131	Erträge aus Zinsen			
2132	Erträge aus Zinsen aus derivativen Finanzinstrumenten mit und ohne Grundgeschäft			
2133	Erträge aus Gewinnentnahmen von marktbestimmten Betrieben			
2134	Sonstige Finanzerträge			
2135	Erträge aus Dividenden/Gewinnausschüttungen			
2136	Sonstige nicht finanzierungswirksame Finanzerträge			
21	Summe Erträge	6.100,00	6.000,00	6.827,40
221	Personalaufwand	400,00	500,00	402,94
2211	Personalaufwand (Bezüge, Nebengebühren, Mehrleistungen)	400,00	500,00	402,94
2212	Gesetzlicher und freiwilliger Sozialaufwand			
2213	Sonstiger Personalaufwand			
2214	Nicht finanzierungswirksamer Personalaufwand			
222	Sachaufwand	8.800,00	9.200,00	16.413,95
2221	Gebrauchs- und Verbrauchsgüter, Handelswaren	100,00	400,00	
2222	Verwaltungs- und Betriebsaufwand			

Gesundheit (Gruppe 5)

MVAG	Mittelverwendungs- und -aufbringungsgruppen (1. und 2. Ebene)	VA 2025	VA 2024	RA 2023
2223	Leasing- und Mietaufwand	3.100,00	3.100,00	3.000,00
2224	Instandhaltung			
2225	Sonstiger Sachaufwand	5.600,00	5.700,00	13.413,95
2226	Nicht finanzierungswirksamer Sachaufwand			
223	Transferaufwand	322.400,00	300.400,00	287.023,20
2231	Transferaufwand an Träger des öffentlichen Rechts	322.400,00	300.400,00	287.023,20
2232	Transferaufwand an Beteiligungen			
2233	Transferaufwand an Unternehmen (mit Finanzunternehmen)			
2234	Transferaufwand an Haushalte und Organisationen ohne Erwerbscharakter			
2235	Transferaufwand an das Ausland			
2236	Investitions- und Tilgungszuschüsse zwischen Unternehmungen und Betrieben der Gebietskörperschaft und der Gebietskörperschaft			
2237	Nicht finanzierungswirksamer Transferaufwand			
224	Finanzaufwand	100,00	100,00	94,52
2241	Aufwendungen für Zinsen			
2242	Zinsen und sonstige Aufwendungen aus derivativen Finanzinstrumenten mit und ohne Grundgeschäft			
2243	Gewinnentnahmen von Unternehmungen und marktbestimmten Betrieben der Gebietskörperschaft (innerhalb der Gebietskörperschaft)			
2244	Sonstiger Finanzaufwand	100,00	100,00	94,52
2245	Nicht finanzierungswirksamer Finanzaufwand			
22	Summe Aufwendungen	331.700,00	310.200,00	303.934,61
SA0	Saldo (0) Nettoergebnis (21 - 22)	-325.600,00	-304.200,00	-297.107,21
230	Entnahmen von Haushaltsrücklagen	0,00	0,00	0,00
2301	Entnahmen von Haushaltsrücklagen			
240	Zuweisungen an Haushaltsrücklagen	0,00	0,00	0,00
2401	Zuweisungen an Haushaltsrücklagen			
SA01	Saldo (01) Haushaltsrücklagen (230 - 240)	0,00	0,00	0,00
SA00	Saldo (00) Nettoergebnis nach Haushaltsrücklagen (Saldo 0 + Saldo 01)	-325.600,00	-304.200,00	-297.107,21

Straßen- und Wasserbau, Verkehr (Gruppe 6)

MVAG	Mittelverwendungs- und -aufbringungsgruppen (1. und 2. Ebene)	VA 2025	VA 2024	RA 2023
211	Erträge aus der operativen Verwaltungstätigkeit	31.300,00	41.200,00	83.595,95
2111	Erträge aus eigenen Abgaben			
2112	Erträge aus Ertragsanteilen			
2113	Erträge aus Gebühren	8.800,00	8.200,00	8.075,00
2114	Erträge aus Leistungen	8.900,00	8.000,00	3.381,61
2115	Erträge aus Besitz und wirtschaftlicher Tätigkeit			
2116	Erträge aus Veräußerung und sonstige Erträge	13.600,00	25.000,00	72.139,34
2117	Nicht finanzierungswirksame operative Erträge			
212	Erträge aus Transfers	175.600,00	160.100,00	225.257,89
2121	Transferertrag von Trägern des öffentlichen Rechts	132.000,00	133.000,00	203.756,00
2122	Transferertrag von Beteiligungen			
2123	Transferertrag von Unternehmen (mit Finanzunternehmen)			
2124	Transferertrag von Haushalten und Organisationen ohne Erwerbscharakter	25.000,00	25.000,00	19.399,91
2125	Transferertrag vom Ausland			
2126	Investitions- und Tilgungszuschüsse zwischen Unternehmungen und Betrieben der Gebietskörperschaft und der Gebietskörperschaft			
2127	Nicht finanzierungswirksamer Transferertrag	18.600,00	2.100,00	2.101,98
213	Finanzerträge	0,00	0,00	0,00
2131	Erträge aus Zinsen			
2132	Erträge aus Zinsen aus derivativen Finanzinstrumenten mit und ohne Grundgeschäft			
2133	Erträge aus Gewinnentnahmen von marktbestimmten Betrieben			
2134	Sonstige Finanzerträge			
2135	Erträge aus Dividenden/Gewinnausschüttungen			
2136	Sonstige nicht finanzierungswirksame Finanzerträge			
21	Summe Erträge	206.900,00	201.300,00	308.853,84
221	Personalaufwand	0,00	0,00	0,00
2211	Personalaufwand (Bezüge, Nebengebühren, Mehrleistungen)			
2212	Gesetzlicher und freiwilliger Sozialaufwand			
2213	Sonstiger Personalaufwand			
2214	Nicht finanzierungswirksamer Personalaufwand			
222	Sachaufwand	349.600,00	404.100,00	517.802,34
2221	Gebrauchs- und Verbrauchsgüter, Handelswaren	4.000,00	8.000,00	5.496,04
2222	Verwaltungs- und Betriebsaufwand	13.000,00	12.400,00	9.468,72

Straßen- und Wasserbau, Verkehr (Gruppe 6)

MVAG	Mittelverwendungs- und -aufbringungsgruppen (1. und 2. Ebene)	VA 2025	VA 2024	RA 2023
2223	Leasing- und Mietaufwand	6.200,00	13.500,00	33.900,68
2224	Instandhaltung	45.300,00	58.500,00	134.155,22
2225	Sonstiger Sachaufwand	152.200,00	182.200,00	208.430,44
2226	Nicht finanzierungswirksamer Sachaufwand	128.900,00	129.500,00	126.351,24
223	Transferaufwand	11.400,00	0,00	0,00
2231	Transferaufwand an Träger des öffentlichen Rechts	11.400,00		
2232	Transferaufwand an Beteiligungen			
2233	Transferaufwand an Unternehmen (mit Finanzunternehmen)			
2234	Transferaufwand an Haushalte und Organisationen ohne Erwerbscharakter			
2235	Transferaufwand an das Ausland			
2236	Investitions- und Tilgungszuschüsse zwischen Unternehmungen und Betrieben der Gebietskörperschaft und der Gebietskörperschaft			
2237	Nicht finanzierungswirksamer Transferaufwand			
224	Finanzaufwand	106.900,00	112.300,00	61.444,96
2241	Aufwendungen für Zinsen	106.900,00	112.300,00	61.444,96
2242	Zinsen und sonstige Aufwendungen aus derivativen Finanzinstrumenten mit und ohne Grundgeschäft			
2243	Gewinnentnahmen von Unternehmungen und marktbestimmten Betrieben der Gebietskörperschaft (innerhalb der Gebietskörperschaft)			
2244	Sonstiger Finanzaufwand			
2245	Nicht finanzierungswirksamer Finanzaufwand			
22	Summe Aufwendungen	467.900,00	516.400,00	579.247,30
SA0	Saldo (0) Nettoergebnis (21 - 22)	-261.000,00	-315.100,00	-270.393,46
230	Entnahmen von Haushaltsrücklagen	0,00	0,00	0,00
2301	Entnahmen von Haushaltsrücklagen			
240	Zuweisungen an Haushaltsrücklagen	0,00	0,00	0,00
2401	Zuweisungen an Haushaltsrücklagen			
SA01	Saldo (01) Haushaltsrücklagen (230 - 240)	0,00	0,00	0,00
SA00	Saldo (00) Nettoergebnis nach Haushaltsrücklagen (Saldo 0 + Saldo 01)	-261.000,00	-315.100,00	-270.393,46

Wirtschaftsförderung (Gruppe 7)

MVAG	Mittelverwendungs- und -aufbringungsgruppen (1. und 2. Ebene)	VA 2025	VA 2024	RA 2023
211	Erträge aus der operativen Verwaltungstätigkeit	4.000,00	11.300,00	32.647,65
2111	Erträge aus eigenen Abgaben			
2112	Erträge aus Ertragsanteilen			
2113	Erträge aus Gebühren			
2114	Erträge aus Leistungen	3.900,00	3.500,00	3.660,13
2115	Erträge aus Besitz und wirtschaftlicher Tätigkeit			
2116	Erträge aus Veräußerung und sonstige Erträge	100,00	7.800,00	28.987,52
2117	Nicht finanzierungswirksame operative Erträge			
212	Erträge aus Transfers	29.600,00	19.200,00	26.475,89
2121	Transferertrag von Trägern des öffentlichen Rechts	12.500,00	4.000,00	9.657,74
2122	Transferertrag von Beteiligungen			
2123	Transferertrag von Unternehmen (mit Finanzunternehmen)			
2124	Transferertrag von Haushalten und Organisationen ohne Erwerbscharakter	1.600,00	600,00	1.656,15
2125	Transferertrag vom Ausland			
2126	Investitions- und Tilgungszuschüsse zwischen Unternehmungen und Betrieben der Gebietskörperschaft und der Gebietskörperschaft			
2127	Nicht finanzierungswirksamer Transferertrag	15.500,00	14.600,00	15.162,00
213	Finanzerträge	0,00	0,00	0,00
2131	Erträge aus Zinsen			
2132	Erträge aus Zinsen aus derivativen Finanzinstrumenten mit und ohne Grundgeschäft			
2133	Erträge aus Gewinnentnahmen von marktbestimmten Betrieben			
2134	Sonstige Finanzerträge			
2135	Erträge aus Dividenden/Gewinnausschüttungen			
2136	Sonstige nicht finanzierungswirksame Finanzerträge			
21	Summe Erträge	33.600,00	30.500,00	59.123,54
221	Personalaufwand	11.900,00	4.100,00	17.768,04
2211	Personalaufwand (Bezüge, Nebengebühren, Mehrleistungen)	9.600,00	3.200,00	14.200,20
2212	Gesetzlicher und freiwilliger Sozialaufwand	2.300,00	900,00	3.567,84
2213	Sonstiger Personalaufwand			
2214	Nicht finanzierungswirksamer Personalaufwand			
222	Sachaufwand	300.100,00	197.100,00	305.964,05
2221	Gebrauchs- und Verbrauchsgüter, Handelswaren	5.700,00	8.700,00	7.637,28
2222	Verwaltungs- und Betriebsaufwand	4.100,00	5.800,00	5.215,11

Wirtschaftsförderung (Gruppe 7)

MVAG	Mittelverwendungs- und -aufbringungsgruppen (1. und 2. Ebene)	VA 2025	VA 2024	RA 2023
2223	Leasing- und Mietaufwand	1.000,00	800,00	750,40
2224	Instandhaltung	26.000,00	28.100,00	3.528,97
2225	Sonstiger Sachaufwand	134.800,00	25.500,00	160.592,17
2226	Nicht finanzierungswirksamer Sachaufwand	128.500,00	128.200,00	128.240,12
223	Transferaufwand	68.100,00	15.800,00	15.173,40
2231	Transferaufwand an Träger des öffentlichen Rechts	51.700,00		
2232	Transferaufwand an Beteiligungen			
2233	Transferaufwand an Unternehmen (mit Finanzunternehmen)			
2234	Transferaufwand an Haushalte und Organisationen ohne Erwerbscharakter	16.400,00	15.800,00	15.173,40
2235	Transferaufwand an das Ausland			
2236	Investitions- und Tilgungszuschüsse zwischen Unternehmungen und Betrieben der Gebietskörperschaft und der Gebietskörperschaft			
2237	Nicht finanzierungswirksamer Transferaufwand			
224	Finanzaufwand	0,00	0,00	0,00
2241	Aufwendungen für Zinsen			
2242	Zinsen und sonstige Aufwendungen aus derivativen Finanzinstrumenten mit und ohne Grundgeschäft			
2243	Gewinnentnahmen von Unternehmungen und marktbestimmten Betrieben der Gebietskörperschaft (innerhalb der Gebietskörperschaft)			
2244	Sonstiger Finanzaufwand			
2245	Nicht finanzierungswirksamer Finanzaufwand			
22	Summe Aufwendungen	380.100,00	217.000,00	338.905,49
SA0	Saldo (0) Nettoergebnis (21 - 22)	-346.500,00	-186.500,00	-279.781,95
230	Entnahmen von Haushaltsrücklagen	0,00	0,00	0,00
2301	Entnahmen von Haushaltsrücklagen			
240	Zuweisungen an Haushaltsrücklagen	4.100,00	0,00	0,00
2401	Zuweisungen an Haushaltsrücklagen	4.100,00		
SA01	Saldo (01) Haushaltsrücklagen (230 - 240)	-4.100,00	0,00	0,00
SA00	Saldo (00) Nettoergebnis nach Haushaltsrücklagen (Saldo 0 + Saldo 01)	-350.600,00	-186.500,00	-279.781,95

Dienstleistungen (Gruppe 8)

MVAG	Mittelverwendungs- und -aufbringungsgruppen (1. und 2. Ebene)	VA 2025	VA 2024	RA 2023
211	Erträge aus der operativen Verwaltungstätigkeit	1.335.000,00	1.535.000,00	1.368.421,63
2111	Erträge aus eigenen Abgaben			
2112	Erträge aus Ertragsanteilen			
2113	Erträge aus Gebühren	642.700,00	646.000,00	647.418,52
2114	Erträge aus Leistungen	375.300,00	336.300,00	361.769,03
2115	Erträge aus Besitz und wirtschaftlicher Tätigkeit	209.800,00	194.200,00	201.955,56
2116	Erträge aus Veräußerung und sonstige Erträge	107.200,00	305.000,00	143.160,58
2117	Nicht finanzierungswirksame operative Erträge		53.500,00	14.117,94
212	Erträge aus Transfers	164.300,00	93.700,00	51.428,96
2121	Transferertrag von Trägern des öffentlichen Rechts	106.600,00	48.300,00	6.088,55
2122	Transferertrag von Beteiligungen			
2123	Transferertrag von Unternehmen (mit Finanzunternehmen)			
2124	Transferertrag von Haushalten und Organisationen ohne Erwerbscharakter			
2125	Transferertrag vom Ausland			
2126	Investitions- und Tilgungszuschüsse zwischen Unternehmungen und Betrieben der Gebietskörperschaft und der Gebietskörperschaft			
2127	Nicht finanzierungswirksamer Transferertrag	57.700,00	45.400,00	45.340,41
213	Finanzerträge	500,00	500,00	500,00
2131	Erträge aus Zinsen			
2132	Erträge aus Zinsen aus derivativen Finanzinstrumenten mit und ohne Grundgeschäft			
2133	Erträge aus Gewinnentnahmen von marktbestimmten Betrieben			
2134	Sonstige Finanzerträge	500,00	500,00	500,00
2135	Erträge aus Dividenden/Gewinnausschüttungen			
2136	Sonstige nicht finanzierungswirksame Finanzerträge			
21	Summe Erträge	1.499.800,00	1.629.200,00	1.420.350,59
221	Personalaufwand	373.200,00	482.900,00	402.722,69
2211	Personalaufwand (Bezüge, Nebengebühren, Mehrleistungen)	295.400,00	374.200,00	328.072,57
2212	Gesetzlicher und freiwilliger Sozialaufwand	67.800,00	93.000,00	73.847,83
2213	Sonstiger Personalaufwand			
2214	Nicht finanzierungswirksamer Personalaufwand	10.000,00	15.700,00	802,29
222	Sachaufwand	698.900,00	627.700,00	906.572,88
2221	Gebrauchs- und Verbrauchsgüter, Handelswaren	28.600,00	28.900,00	31.114,76
2222	Verwaltungs- und Betriebsaufwand	89.600,00	119.200,00	146.405,99

Dienstleistungen (Gruppe 8)

MVAG	Mittelverwendungs- und -aufbringungsgruppen (1. und 2. Ebene)	VA 2025	VA 2024	RA 2023
2223	Leasing- und Mietaufwand	2.900,00	3.500,00	6.244,32
2224	Instandhaltung	93.500,00	93.000,00	135.549,32
2225	Sonstiger Sachaufwand	235.700,00	145.800,00	335.346,39
2226	Nicht finanzierungswirksamer Sachaufwand	248.600,00	237.300,00	251.912,10
223	Transferaufwand	218.900,00	214.000,00	188.300,00
2231	Transferaufwand an Träger des öffentlichen Rechts	218.900,00	214.000,00	188.300,00
2232	Transferaufwand an Beteiligungen			
2233	Transferaufwand an Unternehmen (mit Finanzunternehmen)			
2234	Transferaufwand an Haushalte und Organisationen ohne Erwerbscharakter			
2235	Transferaufwand an das Ausland			
2236	Investitions- und Tilgungszuschüsse zwischen Unternehmungen und Betrieben der Gebietskörperschaft und der Gebietskörperschaft			
2237	Nicht finanzierungswirksamer Transferaufwand			
224	Finanzaufwand	37.100,00	40.200,00	27.633,56
2241	Aufwendungen für Zinsen	37.000,00	40.100,00	27.554,33
2242	Zinsen und sonstige Aufwendungen aus derivativen Finanzinstrumenten mit und ohne Grundgeschäft			
2243	Gewinnentnahmen von Unternehmungen und marktbestimmten Betrieben der Gebietskörperschaft (innerhalb der Gebietskörperschaft)			
2244	Sonstiger Finanzaufwand	100,00	100,00	79,23
2245	Nicht finanzierungswirksamer Finanzaufwand			
22	Summe Aufwendungen	1.328.100,00	1.364.800,00	1.525.229,13
SA0	Saldo (0) Nettoergebnis (21 - 22)	171.700,00	264.400,00	-104.878,54
230	Entnahmen von Haushaltsrücklagen	120.000,00	0,00	0,00
2301	Entnahmen von Haushaltsrücklagen	120.000,00		
240	Zuweisungen an Haushaltsrücklagen	0,00	150.000,00	0,00
2401	Zuweisungen an Haushaltsrücklagen		150.000,00	
SA01	Saldo (01) Haushaltsrücklagen (230 - 240)	120.000,00	-150.000,00	0,00
SA00	Saldo (00) Nettoergebnis nach Haushaltsrücklagen (Saldo 0 + Saldo 01)	291.700,00	114.400,00	-104.878,54

Finanzwirtschaft (Gruppe 9)

MVAG	Mittelverwendungs- und -aufbringungsgruppen (1. und 2. Ebene)	VA 2025	VA 2024	RA 2023
211	Erträge aus der operativen Verwaltungstätigkeit	1.699.600,00	1.820.500,00	1.763.380,65
2111	Erträge aus eigenen Abgaben	795.800,00	787.900,00	777.384,83
2112	Erträge aus Ertragsanteilen	861.000,00	852.600,00	834.106,55
2113	Erträge aus Gebühren			
2114	Erträge aus Leistungen			
2115	Erträge aus Besitz und wirtschaftlicher Tätigkeit	28.400,00	25.000,00	22.694,00
2116	Erträge aus Veräußerung und sonstige Erträge	14.400,00	155.000,00	129.195,27
2117	Nicht finanzierungswirksame operative Erträge			
212	Erträge aus Transfers	795.700,00	898.900,00	75.791,26
2121	Transferertrag von Trägern des öffentlichen Rechts	795.700,00	898.900,00	75.791,26
2122	Transferertrag von Beteiligungen			
2123	Transferertrag von Unternehmen (mit Finanzunternehmen)			
2124	Transferertrag von Haushalten und Organisationen ohne Erwerbscharakter			
2125	Transferertrag vom Ausland			
2126	Investitions- und Tilgungszuschüsse zwischen Unternehmungen und Betrieben der Gebietskörperschaft und der Gebietskörperschaft			
2127	Nicht finanzierungswirksamer Transferertrag			
213	Finanzerträge	0,00	100,00	0,00
2131	Erträge aus Zinsen		100,00	
2132	Erträge aus Zinsen aus derivativen Finanzinstrumenten mit und ohne Grundgeschäft			
2133	Erträge aus Gewinnentnahmen von marktbestimmten Betrieben			
2134	Sonstige Finanzerträge			
2135	Erträge aus Dividenden/Gewinnausschüttungen			
2136	Sonstige nicht finanzierungswirksame Finanzerträge			
21	Summe Erträge	2.495.300,00	2.719.500,00	1.839.171,91
221	Personalaufwand	0,00	0,00	0,00
2211	Personalaufwand (Bezüge, Nebengebühren, Mehrleistungen)			
2212	Gesetzlicher und freiwilliger Sozialaufwand			
2213	Sonstiger Personalaufwand			
2214	Nicht finanzierungswirksamer Personalaufwand			
222	Sachaufwand	25.000,00	390.300,00	25.239,07
2221	Gebrauchs- und Verbrauchsgüter, Handelswaren			
2222	Verwaltungs- und Betriebsaufwand			

Finanzwirtschaft (Gruppe 9)

MVAG	Mittelverwendungs- und -aufbringungsgruppen (1. und 2. Ebene)	VA 2025	VA 2024	RA 2023
2223	Leasing- und Mietaufwand			
2224	Instandhaltung			
2225	Sonstiger Sachaufwand	25.000,00	390.300,00	25.239,07
2226	Nicht finanzierungswirksamer Sachaufwand			
223	Transferaufwand	0,00	0,00	0,00
2231	Transferaufwand an Träger des öffentlichen Rechts			
2232	Transferaufwand an Beteiligungen			
2233	Transferaufwand an Unternehmen (mit Finanzunternehmen)			
2234	Transferaufwand an Haushalte und Organisationen ohne Erwerbscharakter			
2235	Transferaufwand an das Ausland			
2236	Investitions- und Tilgungszuschüsse zwischen Unternehmungen und Betrieben der Gebietskörperschaft und der Gebietskörperschaft			
2237	Nicht finanzierungswirksamer Transferaufwand			
224	Finanzaufwand	27.000,00	20.000,00	25.008,91
2241	Aufwendungen für Zinsen			
2242	Zinsen und sonstige Aufwendungen aus derivativen Finanzinstrumenten mit und ohne Grundgeschäft			
2243	Gewinnentnahmen von Unternehmungen und marktbestimmten Betrieben der Gebietskörperschaft (innerhalb der Gebietskörperschaft)			
2244	Sonstiger Finanzaufwand	27.000,00	20.000,00	24.908,91
2245	Nicht finanzierungswirksamer Finanzaufwand			100,00
22	Summe Aufwendungen	52.000,00	410.300,00	50.247,98
SA0	Saldo (0) Nettoergebnis (21 - 22)	2.443.300,00	2.309.200,00	1.788.923,93
230	Entnahmen von Haushaltsrücklagen	81.500,00	0,00	369.212,03
2301	Entnahmen von Haushaltsrücklagen	81.500,00		369.212,03
240	Zuweisungen an Haushaltsrücklagen	0,00	0,00	0,00
2401	Zuweisungen an Haushaltsrücklagen			
SA01	Saldo (01) Haushaltsrücklagen (230 - 240)	81.500,00	0,00	369.212,03
SA00	Saldo (00) Nettoergebnis nach Haushaltsrücklagen (Saldo 0 + Saldo 01)	2.524.800,00	2.309.200,00	2.158.135,96

Finanzierungshaushalt Bereichsbudget 1. und 2. Ebene
(Anlage 1b)

Vertretungskörper und allgemeine Verwaltung (Gruppe 0)

MVAG	Mittelverwendungs- und aufbringungsgruppen (1. und 2. Ebene)	VA 2025	VA 2024	RA 2023
311	Einzahlungen aus operativer Verwaltungstätigkeit	102.600,00	42.400,00	60.522,69
3111	Einzahlungen aus eigenen Abgaben			
3112	Einzahlungen aus Ertragsanteilen			
3113	Einzahlungen aus Gebühren			
3114	Einzahlungen aus Leistungen	84.000,00	23.700,00	44.803,89
3115	Einzahlungen aus Besitz und wirtschaftlicher Tätigkeit	17.800,00	18.000,00	15.440,00
3116	Einzahlungen aus Veräußerung von geringwertigen Wirtschaftsgütern (GWG) und sonstige Einzahlungen	800,00	700,00	278,80
312	Einzahlungen aus Transfers	59.000,00	59.000,00	9.009,00
3121	Transferzahlungen von Trägern des öffentlichen Rechts	59.000,00	59.000,00	9.009,00
3122	Transferzahlungen von Beteiligungen			
3123	Transferzahlungen von Unternehmen (inkl. Finanzunternehmen)			
3124	Transferzahlungen von Haushalten und Organisationen ohne Erwerbscharakter			
3125	Transferzahlungen vom Ausland			
3126	Investitions- und Tilgungszuschüsse zwischen Unternehmungen und Betrieben der Gebietskörperschaft und der Gebietskörperschaft			
313	Einzahlungen aus Finanzerträgen	0,00	0,00	0,00
3131	Einzahlungen aus Zinserträgen			
3132	Einzahlungen aus Zinsen aus derivativen Finanzinstrumenten mit und ohne Grundgeschäft			
3133	Einzahlungen aus Gewinnentnahmen von marktbestimmten Betrieben			
3134	Sonstige Einzahlungen aus Finanzerträgen			
3135	Einzahlungen aus Dividenden/Gewinnausschüttungen			
31	Summe Einzahlungen operative Gebarung	161.600,00	101.400,00	69.531,69
321	Auszahlungen aus Personalaufwand	324.500,00	314.500,00	255.051,34
3211	Auszahlungen für Personalaufwand (Bezüge, Nebengebühren, und Mehrleistungsvergütungen)	259.700,00	252.600,00	203.259,80
3212	Auszahlungen für gesetzliche und freiwillige Sozialaufwendungen	63.700,00	60.500,00	50.456,90
3213	Auszahlungen aus sonstigem Personalaufwand	1.100,00	1.400,00	1.334,64
322	Auszahlungen aus Sachaufwand	273.200,00	273.900,00	281.986,65
3221	Auszahlungen für Gebrauchs- und Verbrauchsgüter, Handelswaren	5.200,00	6.900,00	6.966,38
3222	Auszahlungen für Verwaltungs- und Betriebsaufwand	35.000,00	41.600,00	44.691,05
3223	Auszahlungen für Leasing- und Mietaufwand	3.900,00	3.700,00	3.361,82
3224	Auszahlungen für Instandhaltung	1.500,00	1.500,00	6.588,04
3225	Sonstige Auszahlungen aus Sachaufwand	227.600,00	220.200,00	220.379,36
3226	Auszahlungen aus der Inanspruchnahme von Haftungen			
323	Auszahlungen aus Transfers	14.100,00	10.900,00	12.412,96
3231	Transferzahlungen an Träger des öffentlichen Rechts			

Vertretungskörper und allgemeine Verwaltung (Gruppe 0)

MVAG	Mittelverwendungs- und aufbringungsgruppen (1. und 2. Ebene)	VA 2025	VA 2024	RA 2023
3232	Transferzahlungen an Beteiligungen			
3233	Transferzahlungen an Unternehmen (inkl. Finanzunternehmen)			
3234	Transferzahlungen an Haushalte und Organisationen ohne Erwerbscharakter	14.100,00	10.900,00	12.412,96
3235	Transferzahlungen an das Ausland			
3236	Investitions- und Tilgungszuschüsse zwischen Unternehmungen und Betrieben der Gebietskörperschaft und der Gebietskörperschaft			
324	Auszahlungen aus Finanzaufwand	5.500,00	2.500,00	1.758,51
3241	Auszahlungen für Zinsen	5.500,00	2.500,00	1.758,51
3242	Auszahlungen für Zinsen aus derivativen Finanzinstrumenten mit und ohne Grundgeschäft			
3243	Auszahlungen aus Gewinnentnahmen von marktbestimmten Betrieben			
3244	Sonstige Auszahlungen aus Finanzaufwendungen			
32	Summe Auszahlungen operative Gebarung	617.300,00	601.800,00	551.209,46
SA1	Saldo (1) Geldfluss aus der operativen Gebarung (31 – 32)	-455.700,00	-500.400,00	-481.677,77
331	Einzahlungen aus der Investitionstätigkeit	0,00	0,00	0,00
3311	Einzahlungen aus der Veräußerung von immateriellem Vermögen			
3312	Einzahlungen aus der Veräußerung von Grundstücken und Grundstückeinrichtungen			
3313	Einzahlungen aus der Veräußerung von Gebäuden und Bauten			
3314	Einzahlungen aus der Veräußerung von technischen Anlagen, Fahrzeugen und Maschinen			
3315	Einzahlungen aus der Veräußerung von Amts-, Betriebs- und Geschäftsausstattung			
3316	Einzahlungen aus der Veräußerung von Kulturgütern			
3317	Einzahlungen aus der Veräußerung von Beteiligungen			
3318	Einzahlungen aus der Veräußerung von kofinanzierten Schutzbauten			
332	Einzahlungen aus der Rückzahlung von Darlehen sowie gewährten Vorschüssen	0,00	0,00	0,00
3321	Einzahlungen aus Darlehen an Träger des öffentlichen Rechts			
3322	Einzahlungen aus Darlehen an Beteiligungen			
3323	Einzahlungen aus Darlehen an Unternehmen und Haushalte			
3325	Einzahlungen aus Vorschüssen und Anzahlungen			
333	Einzahlungen aus Kapitaltransfers	10.000,00	10.000,00	2.711,50
3331	Kapitaltransferzahlungen von Trägern des öffentlichen Rechts	10.000,00	10.000,00	
3332	Kapitaltransferzahlungen von Beteiligungen			
3333	Kapitaltransferzahlungen von Unternehmen			
3334	Kapitaltransferzahlungen von Haushalten und Organisationen ohne Erwerbscharakter			2.711,50
3335	Kapitaltransferzahlungen vom Ausland			
33	Summe Einzahlungen investive Gebarung	10.000,00	10.000,00	2.711,50

Vertretungskörper und allgemeine Verwaltung (Gruppe 0)

MVAG	Mittelverwendungs- und aufbringungsgruppen (1. und 2. Ebene)	VA 2025	VA 2024	RA 2023
341	Auszahlungen aus der Investitionstätigkeit	8.500,00	85.900,00	24.466,80
3411	Auszahlungen für den Erwerb von immateriellem Vermögen	7.500,00	7.700,00	13.639,20
3412	Auszahlungen für den Erwerb von Grundstücken und Grundstückseinrichtungen			
3413	Auszahlungen für den Erwerb von Gebäuden und Bauten		42.700,00	
3414	Auszahlungen für den Erwerb von technischen Anlagen, Fahrzeugen und Maschinen			
3415	Auszahlungen für den Erwerb von Amts-, Betriebs- und Geschäftsausstattung	1.000,00	35.500,00	10.827,60
3416	Auszahlungen für den Erwerb von Kulturgütern			
3417	Auszahlungen für den Erwerb von Beteiligungen			
3418	Auszahlungen für den Erwerb von kofinanzierten Schutzbauten			
342	Auszahlungen aus der Gewährung von Darlehen sowie gewährten Vorschüssen	0,00	0,00	0,00
3421	Auszahlungen von Darlehen an Träger des öffentlichen Rechts			
3422	Auszahlungen von Darlehen an Beteiligungen			
3423	Auszahlungen von Darlehen an Unternehmen und Haushalte			
3425	Auszahlungen von Vorschüssen und Anzahlungen			
343	Auszahlungen aus Kapitaltransfers	0,00	0,00	0,00
3431	Kapitaltransferzahlungen an Träger des öffentlichen Rechts			
3432	Kapitaltransferzahlungen an Beteiligungen			
3433	Kapitaltransferzahlungen an Unternehmen (Finanzunternehmen)			
3434	Kapitaltransferzahlungen an Haushalte und Organisationen ohne Erwerbscharakter			
3435	Kapitaltransferzahlungen an das Ausland			
34	Summe Auszahlungen investive Gebarung	8.500,00	85.900,00	24.466,80
SA2	Saldo (2) Geldfluss aus der investiven Gebarung (33 – 34)	1.500,00	-75.900,00	-21.755,30
SA3	Saldo (3) Nettofinanzierungssaldo (Saldo 1 + Saldo 2)	-454.200,00	-576.300,00	-503.433,07
351	Einzahlungen aus der Aufnahme von Finanzschulden	0,00	0,00	0,00
3511	Einzahlungen aus empfangenen Darlehen von öffentlichen Körperschaften und Rechtsträgern			
3512	Einzahlungen aus empfangenen Darlehen von Beteiligungen			
3513	Einzahlungen aus empfangenen Darlehen von Unternehmen und privaten Haushalten			
3514	Einzahlungen aus Finanzschulden (Finanzunternehmen)			
3515	Einzahlungen aus Aufnahmen von Leasingverbindlichkeiten			
353	Einzahlungen infolge eines Kapitaltausches bei derivativen Finanzinstrumenten mit Grundgeschäft	0,00	0,00	0,00
3530	Einzahlungen infolge eines Kapitaltausches bei derivativen Finanzinstrumenten mit Grundgeschäft			
355	Einzahlungen aus dem Abgang von Finanzinstrumenten	0,00	0,00	0,00

Vertretungskörper und allgemeine Verwaltung (Gruppe 0)

MVAG	Mittelverwendungs- und aufbringungsgruppen (1. und 2. Ebene)	VA 2025	VA 2024	RA 2023
3550	Einzahlungen aus dem Abgang von Finanzinstrumenten			
35	Summe Einzahlungen aus der Finanzierungstätigkeit	0,00	0,00	0,00
361	Auszahlungen aus der Tilgung von Finanzschulden	20.500,00	21.500,00	21.842,77
3611	Auszahlungen aus empfangenen Darlehen von öffentlichen Körperschaften und Rechtsträgern	8.800,00	8.800,00	8.785,00
3612	Auszahlungen aus empfangenen Darlehen von Beteiligungen			
3613	Auszahlungen aus empfangenen Darlehen von Unternehmen und privaten Haushalten			
3614	Auszahlungen aus Finanzschulden	11.700,00	12.700,00	13.057,77
3615	Auszahlungen aus Rückzahlungen von Leasingverbindlichkeiten			
363	Auszahlungen infolge eines Kapitaltausches bei derivativen Finanzinstrumenten mit Grundgeschäft	0,00	0,00	0,00
3630	Auszahlungen infolge eines Kapitaltausches bei derivativen Finanzinstrumenten mit Grundgeschäft			
365	Auszahlungen für den Erwerb von Finanzinstrumenten	0,00	0,00	0,00
3650	Auszahlungen für den Erwerb von Finanzinstrumenten			
36	Summe Auszahlungen aus der Finanzierungstätigkeit	20.500,00	21.500,00	21.842,77
SA4	Saldo (4) Geldfluss aus der Finanzierungstätigkeit (35 – 36)	-20.500,00	-21.500,00	-21.842,77
SA5	Saldo (5) Geldfluss aus der voranschlagswirksamen Gebarung (Saldo 3 + Saldo 4)	-474.700,00	-597.800,00	-525.275,84

Öffentliche Ordnung und Sicherheit (Gruppe 1)

MVAG	Mittelverwendungs- und aufbringungsgruppen (1. und 2. Ebene)	VA 2025	VA 2024	RA 2023
311	Einzahlungen aus operativer Verwaltungstätigkeit	100,00	2.100,00	3.712,34
3111	Einzahlungen aus eigenen Abgaben			
3112	Einzahlungen aus Ertragsanteilen			
3113	Einzahlungen aus Gebühren			
3114	Einzahlungen aus Leistungen		2.000,00	3.701,78
3115	Einzahlungen aus Besitz und wirtschaftlicher Tätigkeit			
3116	Einzahlungen aus Veräußerung von geringwertigen Wirtschaftsgütern (GWG) und sonstige Einzahlungen	100,00	100,00	10,56
312	Einzahlungen aus Transfers	6.000,00	10.000,00	12.150,86
3121	Transferzahlungen von Trägern des öffentlichen Rechts	6.000,00	10.000,00	12.150,86
3122	Transferzahlungen von Beteiligungen			
3123	Transferzahlungen von Unternehmen (inkl. Finanzunternehmen)			
3124	Transferzahlungen von Haushalten und Organisationen ohne Erwerbscharakter			
3125	Transferzahlungen vom Ausland			
3126	Investitions- und Tilgungszuschüsse zwischen Unternehmungen und Betrieben der Gebietskörperschaft und der Gebietskörperschaft			
313	Einzahlungen aus Finanzerträgen	0,00	0,00	0,00
3131	Einzahlungen aus Zinserträgen			
3132	Einzahlungen aus Zinsen aus derivativen Finanzinstrumenten mit und ohne Grundgeschäft			
3133	Einzahlungen aus Gewinnentnahmen von marktbestimmten Betrieben			
3134	Sonstige Einzahlungen aus Finanzerträgen			
3135	Einzahlungen aus Dividenden/Gewinnausschüttungen			
31	Summe Einzahlungen operative Gebarung	6.100,00	12.100,00	15.863,20
321	Auszahlungen aus Personalaufwand	0,00	0,00	0,00
3211	Auszahlungen für Personalaufwand (Bezüge, Nebengebühren, und Mehrleistungsvergütungen)			
3212	Auszahlungen für gesetzliche und freiwillige Sozialaufwendungen			
3213	Auszahlungen aus sonstigem Personalaufwand			
322	Auszahlungen aus Sachaufwand	43.800,00	41.900,00	41.859,48
3221	Auszahlungen für Gebrauchs- und Verbrauchsgüter, Handelswaren	4.000,00	5.000,00	4.256,87
3222	Auszahlungen für Verwaltungs- und Betriebsaufwand	12.100,00	19.000,00	24.056,35
3223	Auszahlungen für Leasing- und Mietaufwand			
3224	Auszahlungen für Instandhaltung	20.500,00	11.300,00	6.915,92
3225	Sonstige Auszahlungen aus Sachaufwand	7.200,00	6.600,00	6.630,34
3226	Auszahlungen aus der Inanspruchnahme von Haftungen			
323	Auszahlungen aus Transfers	15.000,00	53.600,00	0,00
3231	Transferzahlungen an Träger des öffentlichen Rechts	15.000,00	53.600,00	

Öffentliche Ordnung und Sicherheit (Gruppe 1)

MVAG	Mittelverwendungs- und aufbringungsgruppen (1. und 2. Ebene)	VA 2025	VA 2024	RA 2023
3232	Transferzahlungen an Beteiligungen			
3233	Transferzahlungen an Unternehmen (inkl. Finanzunternehmen)			
3234	Transferzahlungen an Haushalte und Organisationen ohne Erwerbscharakter			
3235	Transferzahlungen an das Ausland			
3236	Investitions- und Tilgungszuschüsse zwischen Unternehmungen und Betrieben der Gebietskörperschaft und der Gebietskörperschaft			
324	Auszahlungen aus Finanzaufwand	31.500,00	40.000,00	30.345,64
3241	Auszahlungen für Zinsen	31.500,00	40.000,00	30.345,64
3242	Auszahlungen für Zinsen aus derivativen Finanzinstrumenten mit und ohne Grundgeschäft			
3243	Auszahlungen aus Gewinnentnahmen von marktbestimmten Betrieben			
3244	Sonstige Auszahlungen aus Finanzaufwendungen			
32	Summe Auszahlungen operative Gebarung	90.300,00	135.500,00	72.205,12
SA1	Saldo (1) Geldfluss aus der operativen Gebarung (31 – 32)	-84.200,00	-123.400,00	-56.341,92
331	Einzahlungen aus der Investitionstätigkeit	0,00	150.000,00	0,00
3311	Einzahlungen aus der Veräußerung von immateriellem Vermögen			
3312	Einzahlungen aus der Veräußerung von Grundstücken und Grundstückeinrichtungen		100.000,00	
3313	Einzahlungen aus der Veräußerung von Gebäuden und Bauten		50.000,00	
3314	Einzahlungen aus der Veräußerung von technischen Anlagen, Fahrzeugen und Maschinen			
3315	Einzahlungen aus der Veräußerung von Amts-, Betriebs- und Geschäftsausstattung			
3316	Einzahlungen aus der Veräußerung von Kulturgütern			
3317	Einzahlungen aus der Veräußerung von Beteiligungen			
3318	Einzahlungen aus der Veräußerung von kofinanzierten Schutzbauten			
332	Einzahlungen aus der Rückzahlung von Darlehen sowie gewährten Vorschüssen	0,00	0,00	0,00
3321	Einzahlungen aus Darlehen an Träger des öffentlichen Rechts			
3322	Einzahlungen aus Darlehen an Beteiligungen			
3323	Einzahlungen aus Darlehen an Unternehmen und Haushalte			
3325	Einzahlungen aus Vorschüssen und Anzahlungen			
333	Einzahlungen aus Kapitaltransfers	12.500,00	0,00	0,00
3331	Kapitaltransferzahlungen von Trägern des öffentlichen Rechts	12.500,00		
3332	Kapitaltransferzahlungen von Beteiligungen			
3333	Kapitaltransferzahlungen von Unternehmen			
3334	Kapitaltransferzahlungen von Haushalten und Organisationen ohne Erwerbscharakter			
3335	Kapitaltransferzahlungen vom Ausland			
33	Summe Einzahlungen investive Gebarung	12.500,00	150.000,00	0,00

Öffentliche Ordnung und Sicherheit (Gruppe 1)

MVAG	Mittelverwendungs- und aufbringungsgruppen (1. und 2. Ebene)	VA 2025	VA 2024	RA 2023
341	Auszahlungen aus der Investitionstätigkeit	0,00	0,00	0,00
3411	Auszahlungen für den Erwerb von immateriellem Vermögen			
3412	Auszahlungen für den Erwerb von Grundstücken und Grundstückseinrichtungen			
3413	Auszahlungen für den Erwerb von Gebäuden und Bauten			
3414	Auszahlungen für den Erwerb von technischen Anlagen, Fahrzeugen und Maschinen			
3415	Auszahlungen für den Erwerb von Amts-, Betriebs- und Geschäftsausstattung			
3416	Auszahlungen für den Erwerb von Kulturgütern			
3417	Auszahlungen für den Erwerb von Beteiligungen			
3418	Auszahlungen für den Erwerb von kofinanzierten Schutzbauten			
342	Auszahlungen aus der Gewährung von Darlehen sowie gewährten Vorschüssen	0,00	0,00	0,00
3421	Auszahlungen von Darlehen an Träger des öffentlichen Rechts			
3422	Auszahlungen von Darlehen an Beteiligungen			
3423	Auszahlungen von Darlehen an Unternehmen und Haushalte			
3425	Auszahlungen von Vorschüssen und Anzahlungen			
343	Auszahlungen aus Kapitaltransfers	0,00	0,00	0,00
3431	Kapitaltransferzahlungen an Träger des öffentlichen Rechts			
3432	Kapitaltransferzahlungen an Beteiligungen			
3433	Kapitaltransferzahlungen an Unternehmen (Finanzunternehmen)			
3434	Kapitaltransferzahlungen an Haushalte und Organisationen ohne Erwerbscharakter			
3435	Kapitaltransferzahlungen an das Ausland			
34	Summe Auszahlungen investive Gebarung	0,00	0,00	0,00
SA2	Saldo (2) Geldfluss aus der investiven Gebarung (33 – 34)	12.500,00	150.000,00	0,00
SA3	Saldo (3) Nettofinanzierungssaldo (Saldo 1 + Saldo 2)	-71.700,00	26.600,00	-56.341,92
351	Einzahlungen aus der Aufnahme von Finanzschulden	0,00	0,00	0,00
3511	Einzahlungen aus empfangenen Darlehen von öffentlichen Körperschaften und Rechtsträgern			
3512	Einzahlungen aus empfangenen Darlehen von Beteiligungen			
3513	Einzahlungen aus empfangenen Darlehen von Unternehmen und privaten Haushalten			
3514	Einzahlungen aus Finanzschulden (Finanzunternehmen)			
3515	Einzahlungen aus Aufnahmen von Leasingverbindlichkeiten			
353	Einzahlungen infolge eines Kapitaltausches bei derivativen Finanzinstrumenten mit Grundgeschäft	0,00	0,00	0,00
3530	Einzahlungen infolge eines Kapitaltausches bei derivativen Finanzinstrumenten mit Grundgeschäft			
355	Einzahlungen aus dem Abgang von Finanzinstrumenten	0,00	0,00	0,00

Öffentliche Ordnung und Sicherheit (Gruppe 1)

MVAG	Mittelverwendungs- und aufbringungsgruppen (1. und 2. Ebene)	VA 2025	VA 2024	RA 2023
3550	Einzahlungen aus dem Abgang von Finanzinstrumenten			
35	Summe Einzahlungen aus der Finanzierungstätigkeit	0,00	0,00	0,00
361	Auszahlungen aus der Tilgung von Finanzschulden	53.800,00	53.800,00	53.843,48
3611	Auszahlungen aus empfangenen Darlehen von öffentlichen Körperschaften und Rechtsträgern			
3612	Auszahlungen aus empfangenen Darlehen von Beteiligungen			
3613	Auszahlungen aus empfangenen Darlehen von Unternehmen und privaten Haushalten			
3614	Auszahlungen aus Finanzschulden	53.800,00	53.800,00	53.843,48
3615	Auszahlungen aus Rückzahlungen von Leasingverbindlichkeiten			
363	Auszahlungen infolge eines Kapitaltausches bei derivativen Finanzinstrumenten mit Grundgeschäft	0,00	0,00	0,00
3630	Auszahlungen infolge eines Kapitaltausches bei derivativen Finanzinstrumenten mit Grundgeschäft			
365	Auszahlungen für den Erwerb von Finanzinstrumenten	0,00	0,00	0,00
3650	Auszahlungen für den Erwerb von Finanzinstrumenten			
36	Summe Auszahlungen aus der Finanzierungstätigkeit	53.800,00	53.800,00	53.843,48
SA4	Saldo (4) Geldfluss aus der Finanzierungstätigkeit (35 – 36)	-53.800,00	-53.800,00	-53.843,48
SA5	Saldo (5) Geldfluss aus der voranschlagswirksamen Gebarung (Saldo 3 + Saldo 4)	-125.500,00	-27.200,00	-110.185,40

Unterricht, Erziehung, Sport und Wissenschaft (Gruppe 2)

MVAG	Mittelverwendungs- und aufbringungsgruppen (1. und 2. Ebene)	VA 2025	VA 2024	RA 2023
311	Einzahlungen aus operativer Verwaltungstätigkeit	51.200,00	54.900,00	46.073,92
3111	Einzahlungen aus eigenen Abgaben			
3112	Einzahlungen aus Ertragsanteilen			
3113	Einzahlungen aus Gebühren			
3114	Einzahlungen aus Leistungen	26.400,00	20.300,00	29.740,10
3115	Einzahlungen aus Besitz und wirtschaftlicher Tätigkeit			
3116	Einzahlungen aus Veräußerung von geringwertigen Wirtschaftsgütern (GWG) und sonstige Einzahlungen	24.800,00	34.600,00	16.333,82
312	Einzahlungen aus Transfers	125.700,00	29.700,00	29.600,30
3121	Transferzahlungen von Trägern des öffentlichen Rechts	125.700,00	29.700,00	29.600,30
3122	Transferzahlungen von Beteiligungen			
3123	Transferzahlungen von Unternehmen (inkl. Finanzunternehmen)			
3124	Transferzahlungen von Haushalten und Organisationen ohne Erwerbscharakter			
3125	Transferzahlungen vom Ausland			
3126	Investitions- und Tilgungszuschüsse zwischen Unternehmungen und Betrieben der Gebietskörperschaft und der Gebietskörperschaft			
313	Einzahlungen aus Finanzerträgen	0,00	0,00	0,00
3131	Einzahlungen aus Zinserträgen			
3132	Einzahlungen aus Zinsen aus derivativen Finanzinstrumenten mit und ohne Grundgeschäft			
3133	Einzahlungen aus Gewinnentnahmen von marktbestimmten Betrieben			
3134	Sonstige Einzahlungen aus Finanzerträgen			
3135	Einzahlungen aus Dividenden/Gewinnausschüttungen			
31	Summe Einzahlungen operative Gebarung	176.900,00	84.600,00	75.674,22
321	Auszahlungen aus Personalaufwand	187.600,00	201.100,00	149.231,59
3211	Auszahlungen für Personalaufwand (Bezüge, Nebengebühren, und Mehrleistungsvergütungen)	149.000,00	154.900,00	117.970,85
3212	Auszahlungen für gesetzliche und freiwillige Sozialaufwendungen	38.600,00	46.200,00	31.260,74
3213	Auszahlungen aus sonstigem Personalaufwand			
322	Auszahlungen aus Sachaufwand	144.200,00	92.900,00	130.891,01
3221	Auszahlungen für Gebrauchs- und Verbrauchsgüter, Handelswaren	25.000,00	25.900,00	19.993,58
3222	Auszahlungen für Verwaltungs- und Betriebsaufwand	14.000,00	12.400,00	20.301,34
3223	Auszahlungen für Leasing- und Mietaufwand	3.900,00	3.700,00	3.340,12
3224	Auszahlungen für Instandhaltung	27.500,00	21.500,00	34.221,48
3225	Sonstige Auszahlungen aus Sachaufwand	73.800,00	29.400,00	53.034,49
3226	Auszahlungen aus der Inanspruchnahme von Haftungen			
323	Auszahlungen aus Transfers	69.500,00	58.700,00	58.714,93
3231	Transferzahlungen an Träger des öffentlichen Rechts	69.500,00	56.400,00	56.914,93

Unterricht, Erziehung, Sport und Wissenschaft (Gruppe 2)

MVAG	Mittelverwendungs- und aufbringungsgruppen (1. und 2. Ebene)	VA 2025	VA 2024	RA 2023
3232	Transferzahlungen an Beteiligungen			
3233	Transferzahlungen an Unternehmen (inkl. Finanzunternehmen)			
3234	Transferzahlungen an Haushalte und Organisationen ohne Erwerbscharakter		2.300,00	1.800,00
3235	Transferzahlungen an das Ausland			
3236	Investitions- und Tilgungszuschüsse zwischen Unternehmungen und Betrieben der Gebietskörperschaft und der Gebietskörperschaft			
324	Auszahlungen aus Finanzaufwand	0,00	0,00	0,00
3241	Auszahlungen für Zinsen			
3242	Auszahlungen für Zinsen aus derivativen Finanzinstrumenten mit und ohne Grundgeschäft			
3243	Auszahlungen aus Gewinnentnahmen von marktbestimmten Betrieben			
3244	Sonstige Auszahlungen aus Finanzaufwendungen			
32	Summe Auszahlungen operative Gebarung	401.300,00	352.700,00	338.837,53
SA1	Saldo (1) Geldfluss aus der operativen Gebarung (31 – 32)	-224.400,00	-268.100,00	-263.163,31
331	Einzahlungen aus der Investitionstätigkeit	0,00	0,00	0,00
3311	Einzahlungen aus der Veräußerung von immateriellem Vermögen			
3312	Einzahlungen aus der Veräußerung von Grundstücken und Grundstückeinrichtungen			
3313	Einzahlungen aus der Veräußerung von Gebäuden und Bauten			
3314	Einzahlungen aus der Veräußerung von technischen Anlagen, Fahrzeugen und Maschinen			
3315	Einzahlungen aus der Veräußerung von Amts-, Betriebs- und Geschäftsausstattung			
3316	Einzahlungen aus der Veräußerung von Kulturgütern			
3317	Einzahlungen aus der Veräußerung von Beteiligungen			
3318	Einzahlungen aus der Veräußerung von kofinanzierten Schutzbauten			
332	Einzahlungen aus der Rückzahlung von Darlehen sowie gewährten Vorschüssen	0,00	0,00	0,00
3321	Einzahlungen aus Darlehen an Träger des öffentlichen Rechts			
3322	Einzahlungen aus Darlehen an Beteiligungen			
3323	Einzahlungen aus Darlehen an Unternehmen und Haushalte			
3325	Einzahlungen aus Vorschüssen und Anzahlungen			
333	Einzahlungen aus Kapitaltransfers	0,00	6.200,00	0,00
3331	Kapitaltransferzahlungen von Trägern des öffentlichen Rechts		6.200,00	
3332	Kapitaltransferzahlungen von Beteiligungen			
3333	Kapitaltransferzahlungen von Unternehmen			
3334	Kapitaltransferzahlungen von Haushalten und Organisationen ohne Erwerbscharakter			
3335	Kapitaltransferzahlungen vom Ausland			
33	Summe Einzahlungen investive Gebarung	0,00	6.200,00	0,00

Unterricht, Erziehung, Sport und Wissenschaft (Gruppe 2)

MVAG	Mittelverwendungs- und aufbringungsgruppen (1. und 2. Ebene)	VA 2025	VA 2024	RA 2023
341	Auszahlungen aus der Investitionstätigkeit	500,00	25.500,00	468,77
3411	Auszahlungen für den Erwerb von immateriellem Vermögen			
3412	Auszahlungen für den Erwerb von Grundstücken und Grundstückseinrichtungen			
3413	Auszahlungen für den Erwerb von Gebäuden und Bauten			
3414	Auszahlungen für den Erwerb von technischen Anlagen, Fahrzeugen und Maschinen			
3415	Auszahlungen für den Erwerb von Amts-, Betriebs- und Geschäftsausstattung	500,00	25.500,00	468,77
3416	Auszahlungen für den Erwerb von Kulturgütern			
3417	Auszahlungen für den Erwerb von Beteiligungen			
3418	Auszahlungen für den Erwerb von kofinanzierten Schutzbauten			
342	Auszahlungen aus der Gewährung von Darlehen sowie gewährten Vorschüssen	0,00	0,00	0,00
3421	Auszahlungen von Darlehen an Träger des öffentlichen Rechts			
3422	Auszahlungen von Darlehen an Beteiligungen			
3423	Auszahlungen von Darlehen an Unternehmen und Haushalte			
3425	Auszahlungen von Vorschüssen und Anzahlungen			
343	Auszahlungen aus Kapitaltransfers	0,00	0,00	0,00
3431	Kapitaltransferzahlungen an Träger des öffentlichen Rechts			
3432	Kapitaltransferzahlungen an Beteiligungen			
3433	Kapitaltransferzahlungen an Unternehmen (Finanzunternehmen)			
3434	Kapitaltransferzahlungen an Haushalte und Organisationen ohne Erwerbscharakter			
3435	Kapitaltransferzahlungen an das Ausland			
34	Summe Auszahlungen investive Gebarung	500,00	25.500,00	468,77
SA2	Saldo (2) Geldfluss aus der investiven Gebarung (33 – 34)	-500,00	-19.300,00	-468,77
SA3	Saldo (3) Nettofinanzierungssaldo (Saldo 1 + Saldo 2)	-224.900,00	-287.400,00	-263.632,08
351	Einzahlungen aus der Aufnahme von Finanzschulden	0,00	0,00	0,00
3511	Einzahlungen aus empfangenen Darlehen von öffentlichen Körperschaften und Rechtsträgern			
3512	Einzahlungen aus empfangenen Darlehen von Beteiligungen			
3513	Einzahlungen aus empfangenen Darlehen von Unternehmen und privaten Haushalten			
3514	Einzahlungen aus Finanzschulden (Finanzunternehmen)			
3515	Einzahlungen aus Aufnahmen von Leasingverbindlichkeiten			
353	Einzahlungen infolge eines Kapitaltausches bei derivativen Finanzinstrumenten mit Grundgeschäft	0,00	0,00	0,00
3530	Einzahlungen infolge eines Kapitaltausches bei derivativen Finanzinstrumenten mit Grundgeschäft			
355	Einzahlungen aus dem Abgang von Finanzinstrumenten	0,00	0,00	0,00

Unterricht, Erziehung, Sport und Wissenschaft (Gruppe 2)

MVAG	Mittelverwendungs- und aufbringungsgruppen (1. und 2. Ebene)	VA 2025	VA 2024	RA 2023
3550	Einzahlungen aus dem Abgang von Finanzinstrumenten			
35	Summe Einzahlungen aus der Finanzierungstätigkeit	0,00	0,00	0,00
361	Auszahlungen aus der Tilgung von Finanzschulden	0,00	0,00	0,00
3611	Auszahlungen aus empfangenen Darlehen von öffentlichen Körperschaften und Rechtsträgern			
3612	Auszahlungen aus empfangenen Darlehen von Beteiligungen			
3613	Auszahlungen aus empfangenen Darlehen von Unternehmen und privaten Haushalten			
3614	Auszahlungen aus Finanzschulden			
3615	Auszahlungen aus Rückzahlungen von Leasingverbindlichkeiten			
363	Auszahlungen infolge eines Kapitaltausches bei derivativen Finanzinstrumenten mit Grundgeschäft	0,00	0,00	0,00
3630	Auszahlungen infolge eines Kapitaltausches bei derivativen Finanzinstrumenten mit Grundgeschäft			
365	Auszahlungen für den Erwerb von Finanzinstrumenten	0,00	0,00	0,00
3650	Auszahlungen für den Erwerb von Finanzinstrumenten			
36	Summe Auszahlungen aus der Finanzierungstätigkeit	0,00	0,00	0,00
SA4	Saldo (4) Geldfluss aus der Finanzierungstätigkeit (35 – 36)	0,00	0,00	0,00
SA5	Saldo (5) Geldfluss aus der voranschlagswirksamen Gebarung (Saldo 3 + Saldo 4)	-224.900,00	-287.400,00	-263.632,08

Kunst, Kultur und Kultus (Gruppe 3)

MVAG	Mittelverwendungs- und aufbringungsgruppen (1. und 2. Ebene)	VA 2025	VA 2024	RA 2023
311	Einzahlungen aus operativer Verwaltungstätigkeit	24.700,00	24.100,00	19.695,00
3111	Einzahlungen aus eigenen Abgaben			
3112	Einzahlungen aus Ertragsanteilen			
3113	Einzahlungen aus Gebühren			
3114	Einzahlungen aus Leistungen	19.200,00	19.200,00	17.415,00
3115	Einzahlungen aus Besitz und wirtschaftlicher Tätigkeit			
3116	Einzahlungen aus Veräußerung von geringwertigen Wirtschaftsgütern (GWG) und sonstige Einzahlungen	5.500,00	4.900,00	2.280,00
312	Einzahlungen aus Transfers	0,00	0,00	0,00
3121	Transferzahlungen von Trägern des öffentlichen Rechts			
3122	Transferzahlungen von Beteiligungen			
3123	Transferzahlungen von Unternehmen (inkl. Finanzunternehmen)			
3124	Transferzahlungen von Haushalten und Organisationen ohne Erwerbscharakter			
3125	Transferzahlungen vom Ausland			
3126	Investitions- und Tilgungszuschüsse zwischen Unternehmungen und Betrieben der Gebietskörperschaft und der Gebietskörperschaft			
313	Einzahlungen aus Finanzerträgen	0,00	0,00	0,00
3131	Einzahlungen aus Zinserträgen			
3132	Einzahlungen aus Zinsen aus derivativen Finanzinstrumenten mit und ohne Grundgeschäft			
3133	Einzahlungen aus Gewinnentnahmen von marktbestimmten Betrieben			
3134	Sonstige Einzahlungen aus Finanzerträgen			
3135	Einzahlungen aus Dividenden/Gewinnausschüttungen			
31	Summe Einzahlungen operative Gebarung	24.700,00	24.100,00	19.695,00
321	Auszahlungen aus Personalaufwand	0,00	0,00	0,00
3211	Auszahlungen für Personalaufwand (Bezüge, Nebengebühren, und Mehrleistungsvergütungen)			
3212	Auszahlungen für gesetzliche und freiwillige Sozialaufwendungen			
3213	Auszahlungen aus sonstigem Personalaufwand			
322	Auszahlungen aus Sachaufwand	73.600,00	103.900,00	71.378,90
3221	Auszahlungen für Gebrauchs- und Verbrauchsgüter, Handelswaren	1.500,00	1.500,00	2.684,46
3222	Auszahlungen für Verwaltungs- und Betriebsaufwand	600,00	600,00	504,60
3223	Auszahlungen für Leasing- und Mietaufwand	4.200,00	4.200,00	3.960,00
3224	Auszahlungen für Instandhaltung	100,00	100,00	
3225	Sonstige Auszahlungen aus Sachaufwand	67.200,00	97.500,00	64.229,84
3226	Auszahlungen aus der Inanspruchnahme von Haftungen			
323	Auszahlungen aus Transfers	41.800,00	37.600,00	31.773,04
3231	Transferzahlungen an Träger des öffentlichen Rechts	41.800,00	36.400,00	30.573,04

Kunst, Kultur und Kultus (Gruppe 3)

MVAG	Mittelverwendungs- und aufbringungsgruppen (1. und 2. Ebene)	VA 2025	VA 2024	RA 2023
3232	Transferzahlungen an Beteiligungen			
3233	Transferzahlungen an Unternehmen (inkl. Finanzunternehmen)			
3234	Transferzahlungen an Haushalte und Organisationen ohne Erwerbscharakter		1.200,00	1.200,00
3235	Transferzahlungen an das Ausland			
3236	Investitions- und Tilgungszuschüsse zwischen Unternehmungen und Betrieben der Gebietskörperschaft und der Gebietskörperschaft			
324	Auszahlungen aus Finanzaufwand	100,00	100,00	116,59
3241	Auszahlungen für Zinsen			22,43
3242	Auszahlungen für Zinsen aus derivativen Finanzinstrumenten mit und ohne Grundgeschäft			
3243	Auszahlungen aus Gewinnentnahmen von marktbestimmten Betrieben			
3244	Sonstige Auszahlungen aus Finanzaufwendungen	100,00	100,00	94,16
32	Summe Auszahlungen operative Gebarung	115.500,00	141.600,00	103.268,53
SA1	Saldo (1) Geldfluss aus der operativen Gebarung (31 – 32)	-90.800,00	-117.500,00	-83.573,53
331	Einzahlungen aus der Investitionstätigkeit	0,00	0,00	0,00
3311	Einzahlungen aus der Veräußerung von immateriellem Vermögen			
3312	Einzahlungen aus der Veräußerung von Grundstücken und Grundstückeinrichtungen			
3313	Einzahlungen aus der Veräußerung von Gebäuden und Bauten			
3314	Einzahlungen aus der Veräußerung von technischen Anlagen, Fahrzeugen und Maschinen			
3315	Einzahlungen aus der Veräußerung von Amts-, Betriebs- und Geschäftsausstattung			
3316	Einzahlungen aus der Veräußerung von Kulturgütern			
3317	Einzahlungen aus der Veräußerung von Beteiligungen			
3318	Einzahlungen aus der Veräußerung von kofinanzierten Schutzbauten			
332	Einzahlungen aus der Rückzahlung von Darlehen sowie gewährten Vorschüssen	0,00	0,00	0,00
3321	Einzahlungen aus Darlehen an Träger des öffentlichen Rechts			
3322	Einzahlungen aus Darlehen an Beteiligungen			
3323	Einzahlungen aus Darlehen an Unternehmen und Haushalte			
3325	Einzahlungen aus Vorschüssen und Anzahlungen			
333	Einzahlungen aus Kapitaltransfers	0,00	0,00	0,00
3331	Kapitaltransferzahlungen von Trägern des öffentlichen Rechts			
3332	Kapitaltransferzahlungen von Beteiligungen			
3333	Kapitaltransferzahlungen von Unternehmen			
3334	Kapitaltransferzahlungen von Haushalten und Organisationen ohne Erwerbscharakter			
3335	Kapitaltransferzahlungen vom Ausland			
33	Summe Einzahlungen investive Gebarung	0,00	0,00	0,00

Kunst, Kultur und Kultus (Gruppe 3)

MVAG	Mittelverwendungs- und aufbringungsgruppen (1. und 2. Ebene)	VA 2025	VA 2024	RA 2023
341	Auszahlungen aus der Investitionstätigkeit	0,00	0,00	0,00
3411	Auszahlungen für den Erwerb von immateriellem Vermögen			
3412	Auszahlungen für den Erwerb von Grundstücken und Grundstückseinrichtungen			
3413	Auszahlungen für den Erwerb von Gebäuden und Bauten			
3414	Auszahlungen für den Erwerb von technischen Anlagen, Fahrzeugen und Maschinen			
3415	Auszahlungen für den Erwerb von Amts-, Betriebs- und Geschäftsausstattung			
3416	Auszahlungen für den Erwerb von Kulturgütern			
3417	Auszahlungen für den Erwerb von Beteiligungen			
3418	Auszahlungen für den Erwerb von kofinanzierten Schutzbauten			
342	Auszahlungen aus der Gewährung von Darlehen sowie gewährten Vorschüssen	0,00	0,00	0,00
3421	Auszahlungen von Darlehen an Träger des öffentlichen Rechts			
3422	Auszahlungen von Darlehen an Beteiligungen			
3423	Auszahlungen von Darlehen an Unternehmen und Haushalte			
3425	Auszahlungen von Vorschüssen und Anzahlungen			
343	Auszahlungen aus Kapitaltransfers	0,00	0,00	0,00
3431	Kapitaltransferzahlungen an Träger des öffentlichen Rechts			
3432	Kapitaltransferzahlungen an Beteiligungen			
3433	Kapitaltransferzahlungen an Unternehmen (Finanzunternehmen)			
3434	Kapitaltransferzahlungen an Haushalte und Organisationen ohne Erwerbscharakter			
3435	Kapitaltransferzahlungen an das Ausland			
34	Summe Auszahlungen investive Gebarung	0,00	0,00	0,00
SA2	Saldo (2) Geldfluss aus der investiven Gebarung (33 – 34)	0,00	0,00	0,00
SA3	Saldo (3) Nettofinanzierungssaldo (Saldo 1 + Saldo 2)	-90.800,00	-117.500,00	-83.573,53
351	Einzahlungen aus der Aufnahme von Finanzschulden	0,00	0,00	0,00
3511	Einzahlungen aus empfangenen Darlehen von öffentlichen Körperschaften und Rechtsträgern			
3512	Einzahlungen aus empfangenen Darlehen von Beteiligungen			
3513	Einzahlungen aus empfangenen Darlehen von Unternehmen und privaten Haushalten			
3514	Einzahlungen aus Finanzschulden (Finanzunternehmen)			
3515	Einzahlungen aus Aufnahmen von Leasingverbindlichkeiten			
353	Einzahlungen infolge eines Kapitaltausches bei derivativen Finanzinstrumenten mit Grundgeschäft	0,00	0,00	0,00
3530	Einzahlungen infolge eines Kapitaltausches bei derivativen Finanzinstrumenten mit Grundgeschäft			
355	Einzahlungen aus dem Abgang von Finanzinstrumenten	0,00	0,00	0,00

Kunst, Kultur und Kultus (Gruppe 3)

MVAG	Mittelverwendungs- und aufbringungsgruppen (1. und 2. Ebene)	VA 2025	VA 2024	RA 2023
3550	Einzahlungen aus dem Abgang von Finanzinstrumenten			
35	Summe Einzahlungen aus der Finanzierungstätigkeit	0,00	0,00	0,00
361	Auszahlungen aus der Tilgung von Finanzschulden	0,00	0,00	0,00
3611	Auszahlungen aus empfangenen Darlehen von öffentlichen Körperschaften und Rechtsträgern			
3612	Auszahlungen aus empfangenen Darlehen von Beteiligungen			
3613	Auszahlungen aus empfangenen Darlehen von Unternehmen und privaten Haushalten			
3614	Auszahlungen aus Finanzschulden			
3615	Auszahlungen aus Rückzahlungen von Leasingverbindlichkeiten			
363	Auszahlungen infolge eines Kapitaltausches bei derivativen Finanzinstrumenten mit Grundgeschäft	0,00	0,00	0,00
3630	Auszahlungen infolge eines Kapitaltausches bei derivativen Finanzinstrumenten mit Grundgeschäft			
365	Auszahlungen für den Erwerb von Finanzinstrumenten	0,00	0,00	0,00
3650	Auszahlungen für den Erwerb von Finanzinstrumenten			
36	Summe Auszahlungen aus der Finanzierungstätigkeit	0,00	0,00	0,00
SA4	Saldo (4) Geldfluss aus der Finanzierungstätigkeit (35 – 36)	0,00	0,00	0,00
SA5	Saldo (5) Geldfluss aus der voranschlagswirksamen Gebarung (Saldo 3 + Saldo 4)	-90.800,00	-117.500,00	-83.573,53

Soziale Wohlfahrt und Wohnbauförderung (Gruppe 4)

MVAG	Mittelverwendungs- und aufbringungsgruppen (1. und 2. Ebene)	VA 2025	VA 2024	RA 2023
311	Einzahlungen aus operativer Verwaltungstätigkeit	0,00	0,00	0,00
3111	Einzahlungen aus eigenen Abgaben			
3112	Einzahlungen aus Ertragsanteilen			
3113	Einzahlungen aus Gebühren			
3114	Einzahlungen aus Leistungen			
3115	Einzahlungen aus Besitz und wirtschaftlicher Tätigkeit			
3116	Einzahlungen aus Veräußerung von geringwertigen Wirtschaftsgütern (GWG) und sonstige Einzahlungen			
312	Einzahlungen aus Transfers	0,00	0,00	0,00
3121	Transferzahlungen von Trägern des öffentlichen Rechts			
3122	Transferzahlungen von Beteiligungen			
3123	Transferzahlungen von Unternehmen (inkl. Finanzunternehmen)			
3124	Transferzahlungen von Haushalten und Organisationen ohne Erwerbscharakter			
3125	Transferzahlungen vom Ausland			
3126	Investitions- und Tilgungszuschüsse zwischen Unternehmungen und Betrieben der Gebietskörperschaft und der Gebietskörperschaft			
313	Einzahlungen aus Finanzerträgen	0,00	0,00	0,00
3131	Einzahlungen aus Zinserträgen			
3132	Einzahlungen aus Zinsen aus derivativen Finanzinstrumenten mit und ohne Grundgeschäft			
3133	Einzahlungen aus Gewinnentnahmen von marktbestimmten Betrieben			
3134	Sonstige Einzahlungen aus Finanzerträgen			
3135	Einzahlungen aus Dividenden/Gewinnausschüttungen			
31	Summe Einzahlungen operative Gebarung	0,00	0,00	0,00
321	Auszahlungen aus Personalaufwand	0,00	0,00	0,00
3211	Auszahlungen für Personalaufwand (Bezüge, Nebengebühren, und Mehrleistungsvergütungen)			
3212	Auszahlungen für gesetzliche und freiwillige Sozialaufwendungen			
3213	Auszahlungen aus sonstigem Personalaufwand			
322	Auszahlungen aus Sachaufwand	100,00	100,00	601,08
3221	Auszahlungen für Gebrauchs- und Verbrauchsgüter, Handelswaren			
3222	Auszahlungen für Verwaltungs- und Betriebsaufwand	100,00	100,00	601,08
3223	Auszahlungen für Leasing- und Mietaufwand			
3224	Auszahlungen für Instandhaltung			
3225	Sonstige Auszahlungen aus Sachaufwand			
3226	Auszahlungen aus der Inanspruchnahme von Haftungen			
323	Auszahlungen aus Transfers	291.700,00	273.700,00	248.516,18
3231	Transferzahlungen an Träger des öffentlichen Rechts	290.000,00	272.000,00	246.826,18

Soziale Wohlfahrt und Wohnbauförderung (Gruppe 4)

MVAG	Mittelverwendungs- und aufbringungsgruppen (1. und 2. Ebene)	VA 2025	VA 2024	RA 2023
3232	Transferzahlungen an Beteiligungen			
3233	Transferzahlungen an Unternehmen (inkl. Finanzunternehmen)			
3234	Transferzahlungen an Haushalte und Organisationen ohne Erwerbscharakter	1.700,00	1.700,00	1.690,00
3235	Transferzahlungen an das Ausland			
3236	Investitions- und Tilgungszuschüsse zwischen Unternehmungen und Betrieben der Gebietskörperschaft und der Gebietskörperschaft			
324	Auszahlungen aus Finanzaufwand	0,00	0,00	0,00
3241	Auszahlungen für Zinsen			
3242	Auszahlungen für Zinsen aus derivativen Finanzinstrumenten mit und ohne Grundgeschäft			
3243	Auszahlungen aus Gewinnentnahmen von marktbestimmten Betrieben			
3244	Sonstige Auszahlungen aus Finanzaufwendungen			
32	Summe Auszahlungen operative Gebarung	291.800,00	273.800,00	249.117,26
SA1	Saldo (1) Geldfluss aus der operativen Gebarung (31 – 32)	-291.800,00	-273.800,00	-249.117,26
331	Einzahlungen aus der Investitionstätigkeit	0,00	0,00	0,00
3311	Einzahlungen aus der Veräußerung von immateriellem Vermögen			
3312	Einzahlungen aus der Veräußerung von Grundstücken und Grundstückeinrichtungen			
3313	Einzahlungen aus der Veräußerung von Gebäuden und Bauten			
3314	Einzahlungen aus der Veräußerung von technischen Anlagen, Fahrzeugen und Maschinen			
3315	Einzahlungen aus der Veräußerung von Amts-, Betriebs- und Geschäftsausstattung			
3316	Einzahlungen aus der Veräußerung von Kulturgütern			
3317	Einzahlungen aus der Veräußerung von Beteiligungen			
3318	Einzahlungen aus der Veräußerung von kofinanzierten Schutzbauten			
332	Einzahlungen aus der Rückzahlung von Darlehen sowie gewährten Vorschüssen	0,00	0,00	0,00
3321	Einzahlungen aus Darlehen an Träger des öffentlichen Rechts			
3322	Einzahlungen aus Darlehen an Beteiligungen			
3323	Einzahlungen aus Darlehen an Unternehmen und Haushalte			
3325	Einzahlungen aus Vorschüssen und Anzahlungen			
333	Einzahlungen aus Kapitaltransfers	0,00	0,00	0,00
3331	Kapitaltransferzahlungen von Trägern des öffentlichen Rechts			
3332	Kapitaltransferzahlungen von Beteiligungen			
3333	Kapitaltransferzahlungen von Unternehmen			
3334	Kapitaltransferzahlungen von Haushalten und Organisationen ohne Erwerbscharakter			
3335	Kapitaltransferzahlungen vom Ausland			
33	Summe Einzahlungen investive Gebarung	0,00	0,00	0,00

Soziale Wohlfahrt und Wohnbauförderung (Gruppe 4)

MVAG	Mittelverwendungs- und aufbringungsgruppen (1. und 2. Ebene)	VA 2025	VA 2024	RA 2023
341	Auszahlungen aus der Investitionstätigkeit	0,00	0,00	0,00
3411	Auszahlungen für den Erwerb von immateriellem Vermögen			
3412	Auszahlungen für den Erwerb von Grundstücken und Grundstückseinrichtungen			
3413	Auszahlungen für den Erwerb von Gebäuden und Bauten			
3414	Auszahlungen für den Erwerb von technischen Anlagen, Fahrzeugen und Maschinen			
3415	Auszahlungen für den Erwerb von Amts-, Betriebs- und Geschäftsausstattung			
3416	Auszahlungen für den Erwerb von Kulturgütern			
3417	Auszahlungen für den Erwerb von Beteiligungen			
3418	Auszahlungen für den Erwerb von kofinanzierten Schutzbauten			
342	Auszahlungen aus der Gewährung von Darlehen sowie gewährten Vorschüssen	0,00	0,00	0,00
3421	Auszahlungen von Darlehen an Träger des öffentlichen Rechts			
3422	Auszahlungen von Darlehen an Beteiligungen			
3423	Auszahlungen von Darlehen an Unternehmen und Haushalte			
3425	Auszahlungen von Vorschüssen und Anzahlungen			
343	Auszahlungen aus Kapitaltransfers	0,00	0,00	0,00
3431	Kapitaltransferzahlungen an Träger des öffentlichen Rechts			
3432	Kapitaltransferzahlungen an Beteiligungen			
3433	Kapitaltransferzahlungen an Unternehmen (Finanzunternehmen)			
3434	Kapitaltransferzahlungen an Haushalte und Organisationen ohne Erwerbscharakter			
3435	Kapitaltransferzahlungen an das Ausland			
34	Summe Auszahlungen investive Gebarung	0,00	0,00	0,00
SA2	Saldo (2) Geldfluss aus der investiven Gebarung (33 – 34)	0,00	0,00	0,00
SA3	Saldo (3) Nettofinanzierungssaldo (Saldo 1 + Saldo 2)	-291.800,00	-273.800,00	-249.117,26
351	Einzahlungen aus der Aufnahme von Finanzschulden	0,00	0,00	0,00
3511	Einzahlungen aus empfangenen Darlehen von öffentlichen Körperschaften und Rechtsträgern			
3512	Einzahlungen aus empfangenen Darlehen von Beteiligungen			
3513	Einzahlungen aus empfangenen Darlehen von Unternehmen und privaten Haushalten			
3514	Einzahlungen aus Finanzschulden (Finanzunternehmen)			
3515	Einzahlungen aus Aufnahmen von Leasingverbindlichkeiten			
353	Einzahlungen infolge eines Kapitaltausches bei derivativen Finanzinstrumenten mit Grundgeschäft	0,00	0,00	0,00
3530	Einzahlungen infolge eines Kapitaltausches bei derivativen Finanzinstrumenten mit Grundgeschäft			
355	Einzahlungen aus dem Abgang von Finanzinstrumenten	0,00	0,00	0,00

Soziale Wohlfahrt und Wohnbauförderung (Gruppe 4)

MVAG	Mittelverwendungs- und aufbringungsgruppen (1. und 2. Ebene)	VA 2025	VA 2024	RA 2023
3550	Einzahlungen aus dem Abgang von Finanzinstrumenten			
35	Summe Einzahlungen aus der Finanzierungstätigkeit	0,00	0,00	0,00
361	Auszahlungen aus der Tilgung von Finanzschulden	0,00	0,00	0,00
3611	Auszahlungen aus empfangenen Darlehen von öffentlichen Körperschaften und Rechtsträgern			
3612	Auszahlungen aus empfangenen Darlehen von Beteiligungen			
3613	Auszahlungen aus empfangenen Darlehen von Unternehmen und privaten Haushalten			
3614	Auszahlungen aus Finanzschulden			
3615	Auszahlungen aus Rückzahlungen von Leasingverbindlichkeiten			
363	Auszahlungen infolge eines Kapitaltausches bei derivativen Finanzinstrumenten mit Grundgeschäft	0,00	0,00	0,00
3630	Auszahlungen infolge eines Kapitaltausches bei derivativen Finanzinstrumenten mit Grundgeschäft			
365	Auszahlungen für den Erwerb von Finanzinstrumenten	0,00	0,00	0,00
3650	Auszahlungen für den Erwerb von Finanzinstrumenten			
36	Summe Auszahlungen aus der Finanzierungstätigkeit	0,00	0,00	0,00
SA4	Saldo (4) Geldfluss aus der Finanzierungstätigkeit (35 – 36)	0,00	0,00	0,00
SA5	Saldo (5) Geldfluss aus der voranschlagswirksamen Gebarung (Saldo 3 + Saldo 4)	-291.800,00	-273.800,00	-249.117,26

Gesundheit (Gruppe 5)

MVAG	Mittelverwendungs- und aufbringungsgruppen (1. und 2. Ebene)	VA 2025	VA 2024	RA 2023
311	Einzahlungen aus operativer Verwaltungstätigkeit	4.300,00	4.200,00	5.584,00
3111	Einzahlungen aus eigenen Abgaben			
3112	Einzahlungen aus Ertragsanteilen			
3113	Einzahlungen aus Gebühren			
3114	Einzahlungen aus Leistungen	3.500,00	3.500,00	5.331,00
3115	Einzahlungen aus Besitz und wirtschaftlicher Tätigkeit			
3116	Einzahlungen aus Veräußerung von geringwertigen Wirtschaftsgütern (GWG) und sonstige Einzahlungen	800,00	700,00	253,00
312	Einzahlungen aus Transfers	1.800,00	1.800,00	1.368,40
3121	Transferzahlungen von Trägern des öffentlichen Rechts	1.800,00	1.800,00	1.368,40
3122	Transferzahlungen von Beteiligungen			
3123	Transferzahlungen von Unternehmen (inkl. Finanzunternehmen)			
3124	Transferzahlungen von Haushalten und Organisationen ohne Erwerbscharakter			
3125	Transferzahlungen vom Ausland			
3126	Investitions- und Tilgungszuschüsse zwischen Unternehmungen und Betrieben der Gebietskörperschaft und der Gebietskörperschaft			
313	Einzahlungen aus Finanzerträgen	0,00	0,00	0,00
3131	Einzahlungen aus Zinserträgen			
3132	Einzahlungen aus Zinsen aus derivativen Finanzinstrumenten mit und ohne Grundgeschäft			
3133	Einzahlungen aus Gewinnentnahmen von marktbestimmten Betrieben			
3134	Sonstige Einzahlungen aus Finanzerträgen			
3135	Einzahlungen aus Dividenden/Gewinnausschüttungen			
31	Summe Einzahlungen operative Gebarung	6.100,00	6.000,00	6.952,40
321	Auszahlungen aus Personalaufwand	400,00	500,00	553,36
3211	Auszahlungen für Personalaufwand (Bezüge, Nebengebühren, und Mehrleistungsvergütungen)	400,00	500,00	553,36
3212	Auszahlungen für gesetzliche und freiwillige Sozialaufwendungen			
3213	Auszahlungen aus sonstigem Personalaufwand			
322	Auszahlungen aus Sachaufwand	8.800,00	9.200,00	16.413,95
3221	Auszahlungen für Gebrauchs- und Verbrauchsgüter, Handelswaren	100,00	400,00	
3222	Auszahlungen für Verwaltungs- und Betriebsaufwand			
3223	Auszahlungen für Leasing- und Mietaufwand	3.100,00	3.100,00	3.000,00
3224	Auszahlungen für Instandhaltung			
3225	Sonstige Auszahlungen aus Sachaufwand	5.600,00	5.700,00	13.413,95
3226	Auszahlungen aus der Inanspruchnahme von Haftungen			
323	Auszahlungen aus Transfers	322.400,00	300.400,00	287.023,20
3231	Transferzahlungen an Träger des öffentlichen Rechts	322.400,00	300.400,00	287.023,20

Gesundheit (Gruppe 5)

MVAG	Mittelverwendungs- und aufbringungsgruppen (1. und 2. Ebene)	VA 2025	VA 2024	RA 2023
3232	Transferzahlungen an Beteiligungen			
3233	Transferzahlungen an Unternehmen (inkl. Finanzunternehmen)			
3234	Transferzahlungen an Haushalte und Organisationen ohne Erwerbscharakter			
3235	Transferzahlungen an das Ausland			
3236	Investitions- und Tilgungszuschüsse zwischen Unternehmungen und Betrieben der Gebietskörperschaft und der Gebietskörperschaft			
324	Auszahlungen aus Finanzaufwand	100,00	100,00	94,52
3241	Auszahlungen für Zinsen			
3242	Auszahlungen für Zinsen aus derivativen Finanzinstrumenten mit und ohne Grundgeschäft			
3243	Auszahlungen aus Gewinnentnahmen von marktbestimmten Betrieben			
3244	Sonstige Auszahlungen aus Finanzaufwendungen	100,00	100,00	94,52
32	Summe Auszahlungen operative Gebarung	331.700,00	310.200,00	304.085,03
SA1	Saldo (1) Geldfluss aus der operativen Gebarung (31 – 32)	-325.600,00	-304.200,00	-297.132,63
331	Einzahlungen aus der Investitionstätigkeit	0,00	0,00	0,00
3311	Einzahlungen aus der Veräußerung von immateriellem Vermögen			
3312	Einzahlungen aus der Veräußerung von Grundstücken und Grundstückeinrichtungen			
3313	Einzahlungen aus der Veräußerung von Gebäuden und Bauten			
3314	Einzahlungen aus der Veräußerung von technischen Anlagen, Fahrzeugen und Maschinen			
3315	Einzahlungen aus der Veräußerung von Amts-, Betriebs- und Geschäftsausstattung			
3316	Einzahlungen aus der Veräußerung von Kulturgütern			
3317	Einzahlungen aus der Veräußerung von Beteiligungen			
3318	Einzahlungen aus der Veräußerung von kofinanzierten Schutzbauten			
332	Einzahlungen aus der Rückzahlung von Darlehen sowie gewährten Vorschüssen	0,00	0,00	0,00
3321	Einzahlungen aus Darlehen an Träger des öffentlichen Rechts			
3322	Einzahlungen aus Darlehen an Beteiligungen			
3323	Einzahlungen aus Darlehen an Unternehmen und Haushalte			
3325	Einzahlungen aus Vorschüssen und Anzahlungen			
333	Einzahlungen aus Kapitaltransfers	0,00	0,00	0,00
3331	Kapitaltransferzahlungen von Trägern des öffentlichen Rechts			
3332	Kapitaltransferzahlungen von Beteiligungen			
3333	Kapitaltransferzahlungen von Unternehmen			
3334	Kapitaltransferzahlungen von Haushalten und Organisationen ohne Erwerbscharakter			
3335	Kapitaltransferzahlungen vom Ausland			
33	Summe Einzahlungen investive Gebarung	0,00	0,00	0,00

Gesundheit (Gruppe 5)

MVAG	Mittelverwendungs- und aufbringungsgruppen (1. und 2. Ebene)	VA 2025	VA 2024	RA 2023
341	Auszahlungen aus der Investitionstätigkeit	0,00	0,00	0,00
3411	Auszahlungen für den Erwerb von immateriellem Vermögen			
3412	Auszahlungen für den Erwerb von Grundstücken und Grundstückseinrichtungen			
3413	Auszahlungen für den Erwerb von Gebäuden und Bauten			
3414	Auszahlungen für den Erwerb von technischen Anlagen, Fahrzeugen und Maschinen			
3415	Auszahlungen für den Erwerb von Amts-, Betriebs- und Geschäftsausstattung			
3416	Auszahlungen für den Erwerb von Kulturgütern			
3417	Auszahlungen für den Erwerb von Beteiligungen			
3418	Auszahlungen für den Erwerb von kofinanzierten Schutzbauten			
342	Auszahlungen aus der Gewährung von Darlehen sowie gewährten Vorschüssen	0,00	0,00	0,00
3421	Auszahlungen von Darlehen an Träger des öffentlichen Rechts			
3422	Auszahlungen von Darlehen an Beteiligungen			
3423	Auszahlungen von Darlehen an Unternehmen und Haushalte			
3425	Auszahlungen von Vorschüssen und Anzahlungen			
343	Auszahlungen aus Kapitaltransfers	0,00	0,00	0,00
3431	Kapitaltransferzahlungen an Träger des öffentlichen Rechts			
3432	Kapitaltransferzahlungen an Beteiligungen			
3433	Kapitaltransferzahlungen an Unternehmen (Finanzunternehmen)			
3434	Kapitaltransferzahlungen an Haushalte und Organisationen ohne Erwerbscharakter			
3435	Kapitaltransferzahlungen an das Ausland			
34	Summe Auszahlungen investive Gebarung	0,00	0,00	0,00
SA2	Saldo (2) Geldfluss aus der investiven Gebarung (33 – 34)	0,00	0,00	0,00
SA3	Saldo (3) Nettofinanzierungssaldo (Saldo 1 + Saldo 2)	-325.600,00	-304.200,00	-297.132,63
351	Einzahlungen aus der Aufnahme von Finanzschulden	0,00	0,00	0,00
3511	Einzahlungen aus empfangenen Darlehen von öffentlichen Körperschaften und Rechtsträgern			
3512	Einzahlungen aus empfangenen Darlehen von Beteiligungen			
3513	Einzahlungen aus empfangenen Darlehen von Unternehmen und privaten Haushalten			
3514	Einzahlungen aus Finanzschulden (Finanzunternehmen)			
3515	Einzahlungen aus Aufnahmen von Leasingverbindlichkeiten			
353	Einzahlungen infolge eines Kapitaltausches bei derivativen Finanzinstrumenten mit Grundgeschäft	0,00	0,00	0,00
3530	Einzahlungen infolge eines Kapitaltausches bei derivativen Finanzinstrumenten mit Grundgeschäft			
355	Einzahlungen aus dem Abgang von Finanzinstrumenten	0,00	0,00	0,00

Gesundheit (Gruppe 5)

MVAG	Mittelverwendungs- und aufbringungsgruppen (1. und 2. Ebene)	VA 2025	VA 2024	RA 2023
3550	Einzahlungen aus dem Abgang von Finanzinstrumenten			
35	Summe Einzahlungen aus der Finanzierungstätigkeit	0,00	0,00	0,00
361	Auszahlungen aus der Tilgung von Finanzschulden	0,00	0,00	0,00
3611	Auszahlungen aus empfangenen Darlehen von öffentlichen Körperschaften und Rechtsträgern			
3612	Auszahlungen aus empfangenen Darlehen von Beteiligungen			
3613	Auszahlungen aus empfangenen Darlehen von Unternehmen und privaten Haushalten			
3614	Auszahlungen aus Finanzschulden			
3615	Auszahlungen aus Rückzahlungen von Leasingverbindlichkeiten			
363	Auszahlungen infolge eines Kapitaltausches bei derivativen Finanzinstrumenten mit Grundgeschäft	0,00	0,00	0,00
3630	Auszahlungen infolge eines Kapitaltausches bei derivativen Finanzinstrumenten mit Grundgeschäft			
365	Auszahlungen für den Erwerb von Finanzinstrumenten	0,00	0,00	0,00
3650	Auszahlungen für den Erwerb von Finanzinstrumenten			
36	Summe Auszahlungen aus der Finanzierungstätigkeit	0,00	0,00	0,00
SA4	Saldo (4) Geldfluss aus der Finanzierungstätigkeit (35 – 36)	0,00	0,00	0,00
SA5	Saldo (5) Geldfluss aus der voranschlagswirksamen Gebarung (Saldo 3 + Saldo 4)	-325.600,00	-304.200,00	-297.132,63

Straßen- und Wasserbau, Verkehr (Gruppe 6)

MVAG	Mittelverwendungs- und aufbringungsgruppen (1. und 2. Ebene)	VA 2025	VA 2024	RA 2023
311	Einzahlungen aus operativer Verwaltungstätigkeit	31.300,00	32.400,00	83.391,09
3111	Einzahlungen aus eigenen Abgaben			
3112	Einzahlungen aus Ertragsanteilen			
3113	Einzahlungen aus Gebühren	8.800,00	8.200,00	8.075,00
3114	Einzahlungen aus Leistungen	8.900,00	8.000,00	3.176,75
3115	Einzahlungen aus Besitz und wirtschaftlicher Tätigkeit			
3116	Einzahlungen aus Veräußerung von geringwertigen Wirtschaftsgütern (GWG) und sonstige Einzahlungen	13.600,00	16.200,00	72.139,34
312	Einzahlungen aus Transfers	157.000,00	158.000,00	223.155,91
3121	Transferzahlungen von Trägern des öffentlichen Rechts	132.000,00	133.000,00	203.756,00
3122	Transferzahlungen von Beteiligungen			
3123	Transferzahlungen von Unternehmen (inkl. Finanzunternehmen)			
3124	Transferzahlungen von Haushalten und Organisationen ohne Erwerbscharakter	25.000,00	25.000,00	19.399,91
3125	Transferzahlungen vom Ausland			
3126	Investitions- und Tilgungszuschüsse zwischen Unternehmungen und Betrieben der Gebietskörperschaft und der Gebietskörperschaft			
313	Einzahlungen aus Finanzerträgen	0,00	0,00	0,00
3131	Einzahlungen aus Zinserträgen			
3132	Einzahlungen aus Zinsen aus derivativen Finanzinstrumenten mit und ohne Grundgeschäft			
3133	Einzahlungen aus Gewinnentnahmen von marktbestimmten Betrieben			
3134	Sonstige Einzahlungen aus Finanzerträgen			
3135	Einzahlungen aus Dividenden/Gewinnausschüttungen			
31	Summe Einzahlungen operative Gebarung	188.300,00	190.400,00	306.547,00
321	Auszahlungen aus Personalaufwand	0,00	0,00	0,00
3211	Auszahlungen für Personalaufwand (Bezüge, Nebengebühren, und Mehrleistungsvergütungen)			
3212	Auszahlungen für gesetzliche und freiwillige Sozialaufwendungen			
3213	Auszahlungen aus sonstigem Personalaufwand			
322	Auszahlungen aus Sachaufwand	220.700,00	274.600,00	375.174,45
3221	Auszahlungen für Gebrauchs- und Verbrauchsgüter, Handelswaren	4.000,00	8.000,00	5.496,04
3222	Auszahlungen für Verwaltungs- und Betriebsaufwand	13.000,00	12.400,00	9.525,27
3223	Auszahlungen für Leasing- und Mietaufwand	6.200,00	13.500,00	33.874,52
3224	Auszahlungen für Instandhaltung	45.300,00	58.500,00	123.715,63
3225	Sonstige Auszahlungen aus Sachaufwand	152.200,00	182.200,00	202.562,99
3226	Auszahlungen aus der Inanspruchnahme von Haftungen			
323	Auszahlungen aus Transfers	11.400,00	0,00	0,00
3231	Transferzahlungen an Träger des öffentlichen Rechts	11.400,00		

Straßen- und Wasserbau, Verkehr (Gruppe 6)

MVAG	Mittelverwendungs- und aufbringungsgruppen (1. und 2. Ebene)	VA 2025	VA 2024	RA 2023
3232	Transferzahlungen an Beteiligungen			
3233	Transferzahlungen an Unternehmen (inkl. Finanzunternehmen)			
3234	Transferzahlungen an Haushalte und Organisationen ohne Erwerbscharakter			
3235	Transferzahlungen an das Ausland			
3236	Investitions- und Tilgungszuschüsse zwischen Unternehmungen und Betrieben der Gebietskörperschaft und der Gebietskörperschaft			
324	Auszahlungen aus Finanzaufwand	106.900,00	112.300,00	61.444,96
3241	Auszahlungen für Zinsen	106.900,00	112.300,00	61.444,96
3242	Auszahlungen für Zinsen aus derivativen Finanzinstrumenten mit und ohne Grundgeschäft			
3243	Auszahlungen aus Gewinnentnahmen von marktbestimmten Betrieben			
3244	Sonstige Auszahlungen aus Finanzaufwendungen			
32	Summe Auszahlungen operative Gebarung	339.000,00	386.900,00	436.619,41
SA1	Saldo (1) Geldfluss aus der operativen Gebarung (31 – 32)	-150.700,00	-196.500,00	-130.072,41
331	Einzahlungen aus der Investitionstätigkeit	0,00	0,00	0,00
3311	Einzahlungen aus der Veräußerung von immateriellem Vermögen			
3312	Einzahlungen aus der Veräußerung von Grundstücken und Grundstückeinrichtungen			
3313	Einzahlungen aus der Veräußerung von Gebäuden und Bauten			
3314	Einzahlungen aus der Veräußerung von technischen Anlagen, Fahrzeugen und Maschinen			
3315	Einzahlungen aus der Veräußerung von Amts-, Betriebs- und Geschäftsausstattung			
3316	Einzahlungen aus der Veräußerung von Kulturgütern			
3317	Einzahlungen aus der Veräußerung von Beteiligungen			
3318	Einzahlungen aus der Veräußerung von kofinanzierten Schutzbauten			
332	Einzahlungen aus der Rückzahlung von Darlehen sowie gewährten Vorschüssen	0,00	0,00	0,00
3321	Einzahlungen aus Darlehen an Träger des öffentlichen Rechts			
3322	Einzahlungen aus Darlehen an Beteiligungen			
3323	Einzahlungen aus Darlehen an Unternehmen und Haushalte			
3325	Einzahlungen aus Vorschüssen und Anzahlungen			
333	Einzahlungen aus Kapitaltransfers	0,00	949.100,00	37.013,68
3331	Kapitaltransferzahlungen von Trägern des öffentlichen Rechts		859.100,00	37.013,68
3332	Kapitaltransferzahlungen von Beteiligungen			
3333	Kapitaltransferzahlungen von Unternehmen			
3334	Kapitaltransferzahlungen von Haushalten und Organisationen ohne Erwerbscharakter		90.000,00	
3335	Kapitaltransferzahlungen vom Ausland			
33	Summe Einzahlungen investive Gebarung	0,00	949.100,00	37.013,68

Straßen- und Wasserbau, Verkehr (Gruppe 6)

MVAG	Mittelverwendungs- und aufbringungsgruppen (1. und 2. Ebene)	VA 2025	VA 2024	RA 2023
341	Auszahlungen aus der Investitionstätigkeit	727.300,00	838.100,00	1.062.745,50
3411	Auszahlungen für den Erwerb von immateriellem Vermögen	100,00	100,00	24,75
3412	Auszahlungen für den Erwerb von Grundstücken und Grundstückseinrichtungen	727.200,00	838.000,00	1.029.680,19
3413	Auszahlungen für den Erwerb von Gebäuden und Bauten			33.040,56
3414	Auszahlungen für den Erwerb von technischen Anlagen, Fahrzeugen und Maschinen			
3415	Auszahlungen für den Erwerb von Amts-, Betriebs- und Geschäftsausstattung			
3416	Auszahlungen für den Erwerb von Kulturgütern			
3417	Auszahlungen für den Erwerb von Beteiligungen			
3418	Auszahlungen für den Erwerb von kofinanzierten Schutzbauten			
342	Auszahlungen aus der Gewährung von Darlehen sowie gewährten Vorschüssen	0,00	0,00	0,00
3421	Auszahlungen von Darlehen an Träger des öffentlichen Rechts			
3422	Auszahlungen von Darlehen an Beteiligungen			
3423	Auszahlungen von Darlehen an Unternehmen und Haushalte			
3425	Auszahlungen von Vorschüssen und Anzahlungen			
343	Auszahlungen aus Kapitaltransfers	0,00	0,00	0,00
3431	Kapitaltransferzahlungen an Träger des öffentlichen Rechts			
3432	Kapitaltransferzahlungen an Beteiligungen			
3433	Kapitaltransferzahlungen an Unternehmen (Finanzunternehmen)			
3434	Kapitaltransferzahlungen an Haushalte und Organisationen ohne Erwerbscharakter			
3435	Kapitaltransferzahlungen an das Ausland			
34	Summe Auszahlungen investive Gebarung	727.300,00	838.100,00	1.062.745,50
SA2	Saldo (2) Geldfluss aus der investiven Gebarung (33 – 34)	-727.300,00	111.000,00	-1.025.731,82
SA3	Saldo (3) Nettofinanzierungssaldo (Saldo 1 + Saldo 2)	-878.000,00	-85.500,00	-1.155.804,23
351	Einzahlungen aus der Aufnahme von Finanzschulden	400.000,00	0,00	750.000,00
3511	Einzahlungen aus empfangenen Darlehen von öffentlichen Körperschaften und Rechtsträgern			
3512	Einzahlungen aus empfangenen Darlehen von Beteiligungen			
3513	Einzahlungen aus empfangenen Darlehen von Unternehmen und privaten Haushalten			
3514	Einzahlungen aus Finanzschulden (Finanzunternehmen)	400.000,00		750.000,00
3515	Einzahlungen aus Aufnahmen von Leasingverbindlichkeiten			
353	Einzahlungen infolge eines Kapitaltausches bei derivativen Finanzinstrumenten mit Grundgeschäft	0,00	0,00	0,00
3530	Einzahlungen infolge eines Kapitaltausches bei derivativen Finanzinstrumenten mit Grundgeschäft			
355	Einzahlungen aus dem Abgang von Finanzinstrumenten	0,00	0,00	0,00

Straßen- und Wasserbau, Verkehr (Gruppe 6)

MVAG	Mittelverwendungs- und aufbringungsgruppen (1. und 2. Ebene)	VA 2025	VA 2024	RA 2023
3550	Einzahlungen aus dem Abgang von Finanzinstrumenten			
35	Summe Einzahlungen aus der Finanzierungstätigkeit	400.000,00	0,00	750.000,00
361	Auszahlungen aus der Tilgung von Finanzschulden	814.200,00	85.200,00	65.933,20
3611	Auszahlungen aus empfangenen Darlehen von öffentlichen Körperschaften und Rechtsträgern			
3612	Auszahlungen aus empfangenen Darlehen von Beteiligungen			
3613	Auszahlungen aus empfangenen Darlehen von Unternehmen und privaten Haushalten			
3614	Auszahlungen aus Finanzschulden	814.200,00	85.200,00	65.933,20
3615	Auszahlungen aus Rückzahlungen von Leasingverbindlichkeiten			
363	Auszahlungen infolge eines Kapitaltausches bei derivativen Finanzinstrumenten mit Grundgeschäft	0,00	0,00	0,00
3630	Auszahlungen infolge eines Kapitaltausches bei derivativen Finanzinstrumenten mit Grundgeschäft			
365	Auszahlungen für den Erwerb von Finanzinstrumenten	0,00	0,00	0,00
3650	Auszahlungen für den Erwerb von Finanzinstrumenten			
36	Summe Auszahlungen aus der Finanzierungstätigkeit	814.200,00	85.200,00	65.933,20
SA4	Saldo (4) Geldfluss aus der Finanzierungstätigkeit (35 – 36)	-414.200,00	-85.200,00	684.066,80
SA5	Saldo (5) Geldfluss aus der voranschlagswirksamen Gebarung (Saldo 3 + Saldo 4)	-1.292.200,00	-170.700,00	-471.737,43

Wirtschaftsförderung (Gruppe 7)

MVAG	Mittelverwendungs- und aufbringungsgruppen (1. und 2. Ebene)	VA 2025	VA 2024	RA 2023
311	Einzahlungen aus operativer Verwaltungstätigkeit	4.000,00	3.600,00	32.442,48
3111	Einzahlungen aus eigenen Abgaben			
3112	Einzahlungen aus Ertragsanteilen			
3113	Einzahlungen aus Gebühren			
3114	Einzahlungen aus Leistungen	3.900,00	3.500,00	3.454,96
3115	Einzahlungen aus Besitz und wirtschaftlicher Tätigkeit			
3116	Einzahlungen aus Veräußerung von geringwertigen Wirtschaftsgütern (GWG) und sonstige Einzahlungen	100,00	100,00	28.987,52
312	Einzahlungen aus Transfers	14.100,00	4.600,00	11.313,89
3121	Transferzahlungen von Trägern des öffentlichen Rechts	12.500,00	4.000,00	9.657,74
3122	Transferzahlungen von Beteiligungen			
3123	Transferzahlungen von Unternehmen (inkl. Finanzunternehmen)			
3124	Transferzahlungen von Haushalten und Organisationen ohne Erwerbscharakter	1.600,00	600,00	1.656,15
3125	Transferzahlungen vom Ausland			
3126	Investitions- und Tilgungszuschüsse zwischen Unternehmungen und Betrieben der Gebietskörperschaft und der Gebietskörperschaft			
313	Einzahlungen aus Finanzerträgen	0,00	0,00	0,00
3131	Einzahlungen aus Zinserträgen			
3132	Einzahlungen aus Zinsen aus derivativen Finanzinstrumenten mit und ohne Grundgeschäft			
3133	Einzahlungen aus Gewinnentnahmen von marktbestimmten Betrieben			
3134	Sonstige Einzahlungen aus Finanzerträgen			
3135	Einzahlungen aus Dividenden/Gewinnausschüttungen			
31	Summe Einzahlungen operative Gebarung	18.100,00	8.200,00	43.756,37
321	Auszahlungen aus Personalaufwand	11.900,00	4.100,00	17.768,04
3211	Auszahlungen für Personalaufwand (Bezüge, Nebengebühren, und Mehrleistungsvergütungen)	9.600,00	3.200,00	14.200,20
3212	Auszahlungen für gesetzliche und freiwillige Sozialaufwendungen	2.300,00	900,00	3.567,84
3213	Auszahlungen aus sonstigem Personalaufwand			
322	Auszahlungen aus Sachaufwand	171.600,00	68.900,00	180.313,93
3221	Auszahlungen für Gebrauchs- und Verbrauchsgüter, Handelswaren	5.700,00	8.700,00	10.227,28
3222	Auszahlungen für Verwaltungs- und Betriebsaufwand	4.100,00	5.800,00	5.215,11
3223	Auszahlungen für Leasing- und Mietaufwand	1.000,00	800,00	750,40
3224	Auszahlungen für Instandhaltung	26.000,00	28.100,00	3.528,97
3225	Sonstige Auszahlungen aus Sachaufwand	134.800,00	25.500,00	160.592,17
3226	Auszahlungen aus der Inanspruchnahme von Haftungen			
323	Auszahlungen aus Transfers	68.100,00	15.800,00	15.133,40
3231	Transferzahlungen an Träger des öffentlichen Rechts	51.700,00		

Wirtschaftsförderung (Gruppe 7)

MVAG	Mittelverwendungs- und aufbringungsgruppen (1. und 2. Ebene)	VA 2025	VA 2024	RA 2023
3232	Transferzahlungen an Beteiligungen			
3233	Transferzahlungen an Unternehmen (inkl. Finanzunternehmen)			
3234	Transferzahlungen an Haushalte und Organisationen ohne Erwerbscharakter	16.400,00	15.800,00	15.133,40
3235	Transferzahlungen an das Ausland			
3236	Investitions- und Tilgungszuschüsse zwischen Unternehmungen und Betrieben der Gebietskörperschaft und der Gebietskörperschaft			
324	Auszahlungen aus Finanzaufwand	0,00	0,00	0,00
3241	Auszahlungen für Zinsen			
3242	Auszahlungen für Zinsen aus derivativen Finanzinstrumenten mit und ohne Grundgeschäft			
3243	Auszahlungen aus Gewinnentnahmen von marktbestimmten Betrieben			
3244	Sonstige Auszahlungen aus Finanzaufwendungen			
32	Summe Auszahlungen operative Gebarung	251.600,00	88.800,00	213.215,37
SA1	Saldo (1) Geldfluss aus der operativen Gebarung (31 – 32)	-233.500,00	-80.600,00	-169.459,00
331	Einzahlungen aus der Investitionstätigkeit	0,00	0,00	0,00
3311	Einzahlungen aus der Veräußerung von immateriellem Vermögen			
3312	Einzahlungen aus der Veräußerung von Grundstücken und Grundstückeinrichtungen			
3313	Einzahlungen aus der Veräußerung von Gebäuden und Bauten			
3314	Einzahlungen aus der Veräußerung von technischen Anlagen, Fahrzeugen und Maschinen			
3315	Einzahlungen aus der Veräußerung von Amts-, Betriebs- und Geschäftsausstattung			
3316	Einzahlungen aus der Veräußerung von Kulturgütern			
3317	Einzahlungen aus der Veräußerung von Beteiligungen			
3318	Einzahlungen aus der Veräußerung von kofinanzierten Schutzbauten			
332	Einzahlungen aus der Rückzahlung von Darlehen sowie gewährten Vorschüssen	0,00	0,00	0,00
3321	Einzahlungen aus Darlehen an Träger des öffentlichen Rechts			
3322	Einzahlungen aus Darlehen an Beteiligungen			
3323	Einzahlungen aus Darlehen an Unternehmen und Haushalte			
3325	Einzahlungen aus Vorschüssen und Anzahlungen			
333	Einzahlungen aus Kapitaltransfers	4.100,00	6.100,00	39.375,08
3331	Kapitaltransferzahlungen von Trägern des öffentlichen Rechts		2.000,00	35.287,52
3332	Kapitaltransferzahlungen von Beteiligungen			
3333	Kapitaltransferzahlungen von Unternehmen			
3334	Kapitaltransferzahlungen von Haushalten und Organisationen ohne Erwerbscharakter	4.100,00	4.100,00	4.087,56
3335	Kapitaltransferzahlungen vom Ausland			
33	Summe Einzahlungen investive Gebarung	4.100,00	6.100,00	39.375,08

Wirtschaftsförderung (Gruppe 7)

MVAG	Mittelverwendungs- und aufbringungsgruppen (1. und 2. Ebene)	VA 2025	VA 2024	RA 2023
341	Auszahlungen aus der Investitionstätigkeit	0,00	16.000,00	18.187,14
3411	Auszahlungen für den Erwerb von immateriellem Vermögen			
3412	Auszahlungen für den Erwerb von Grundstücken und Grundstückseinrichtungen		16.000,00	18.187,14
3413	Auszahlungen für den Erwerb von Gebäuden und Bauten			
3414	Auszahlungen für den Erwerb von technischen Anlagen, Fahrzeugen und Maschinen			
3415	Auszahlungen für den Erwerb von Amts-, Betriebs- und Geschäftsausstattung			
3416	Auszahlungen für den Erwerb von Kulturgütern			
3417	Auszahlungen für den Erwerb von Beteiligungen			
3418	Auszahlungen für den Erwerb von kofinanzierten Schutzbauten			
342	Auszahlungen aus der Gewährung von Darlehen sowie gewährten Vorschüssen	0,00	0,00	0,00
3421	Auszahlungen von Darlehen an Träger des öffentlichen Rechts			
3422	Auszahlungen von Darlehen an Beteiligungen			
3423	Auszahlungen von Darlehen an Unternehmen und Haushalte			
3425	Auszahlungen von Vorschüssen und Anzahlungen			
343	Auszahlungen aus Kapitaltransfers	0,00	0,00	0,00
3431	Kapitaltransferzahlungen an Träger des öffentlichen Rechts			
3432	Kapitaltransferzahlungen an Beteiligungen			
3433	Kapitaltransferzahlungen an Unternehmen (Finanzunternehmen)			
3434	Kapitaltransferzahlungen an Haushalte und Organisationen ohne Erwerbscharakter			
3435	Kapitaltransferzahlungen an das Ausland			
34	Summe Auszahlungen investive Gebarung	0,00	16.000,00	18.187,14
SA2	Saldo (2) Geldfluss aus der investiven Gebarung (33 – 34)	4.100,00	-9.900,00	21.187,94
SA3	Saldo (3) Nettofinanzierungssaldo (Saldo 1 + Saldo 2)	-229.400,00	-90.500,00	-148.271,06
351	Einzahlungen aus der Aufnahme von Finanzschulden	0,00	0,00	0,00
3511	Einzahlungen aus empfangenen Darlehen von öffentlichen Körperschaften und Rechtsträgern			
3512	Einzahlungen aus empfangenen Darlehen von Beteiligungen			
3513	Einzahlungen aus empfangenen Darlehen von Unternehmen und privaten Haushalten			
3514	Einzahlungen aus Finanzschulden (Finanzunternehmen)			
3515	Einzahlungen aus Aufnahmen von Leasingverbindlichkeiten			
353	Einzahlungen infolge eines Kapitaltausches bei derivativen Finanzinstrumenten mit Grundgeschäft	0,00	0,00	0,00
3530	Einzahlungen infolge eines Kapitaltausches bei derivativen Finanzinstrumenten mit Grundgeschäft			
355	Einzahlungen aus dem Abgang von Finanzinstrumenten	0,00	0,00	0,00

Wirtschaftsförderung (Gruppe 7)

MVAG	Mittelverwendungs- und aufbringungsgruppen (1. und 2. Ebene)	VA 2025	VA 2024	RA 2023
3550	Einzahlungen aus dem Abgang von Finanzinstrumenten			
35	Summe Einzahlungen aus der Finanzierungstätigkeit	0,00	0,00	0,00
361	Auszahlungen aus der Tilgung von Finanzschulden	0,00	0,00	0,00
3611	Auszahlungen aus empfangenen Darlehen von öffentlichen Körperschaften und Rechtsträgern			
3612	Auszahlungen aus empfangenen Darlehen von Beteiligungen			
3613	Auszahlungen aus empfangenen Darlehen von Unternehmen und privaten Haushalten			
3614	Auszahlungen aus Finanzschulden			
3615	Auszahlungen aus Rückzahlungen von Leasingverbindlichkeiten			
363	Auszahlungen infolge eines Kapitaltausches bei derivativen Finanzinstrumenten mit Grundgeschäft	0,00	0,00	0,00
3630	Auszahlungen infolge eines Kapitaltausches bei derivativen Finanzinstrumenten mit Grundgeschäft			
365	Auszahlungen für den Erwerb von Finanzinstrumenten	0,00	0,00	0,00
3650	Auszahlungen für den Erwerb von Finanzinstrumenten			
36	Summe Auszahlungen aus der Finanzierungstätigkeit	0,00	0,00	0,00
SA4	Saldo (4) Geldfluss aus der Finanzierungstätigkeit (35 – 36)	0,00	0,00	0,00
SA5	Saldo (5) Geldfluss aus der voranschlagswirksamen Gebarung (Saldo 3 + Saldo 4)	-229.400,00	-90.500,00	-148.271,06

Dienstleistungen (Gruppe 8)

MVAG	Mittelverwendungs- und aufbringungsgruppen (1. und 2. Ebene)	VA 2025	VA 2024	RA 2023
311	Einzahlungen aus operativer Verwaltungstätigkeit	1.231.800,00	1.179.600,00	1.441.329,14
3111	Einzahlungen aus eigenen Abgaben			
3112	Einzahlungen aus Ertragsanteilen			
3113	Einzahlungen aus Gebühren	642.700,00	646.000,00	651.866,79
3114	Einzahlungen aus Leistungen	375.300,00	336.300,00	361.769,03
3115	Einzahlungen aus Besitz und wirtschaftlicher Tätigkeit	209.800,00	194.200,00	197.917,06
3116	Einzahlungen aus Veräußerung von geringwertigen Wirtschaftsgütern (GWG) und sonstige Einzahlungen	4.000,00	3.100,00	229.776,26
312	Einzahlungen aus Transfers	106.600,00	48.300,00	6.088,55
3121	Transferzahlungen von Trägern des öffentlichen Rechts	106.600,00	48.300,00	6.088,55
3122	Transferzahlungen von Beteiligungen			
3123	Transferzahlungen von Unternehmen (inkl. Finanzunternehmen)			
3124	Transferzahlungen von Haushalten und Organisationen ohne Erwerbscharakter			
3125	Transferzahlungen vom Ausland			
3126	Investitions- und Tilgungszuschüsse zwischen Unternehmungen und Betrieben der Gebietskörperschaft und der Gebietskörperschaft			
313	Einzahlungen aus Finanzerträgen	500,00	500,00	500,00
3131	Einzahlungen aus Zinserträgen			
3132	Einzahlungen aus Zinsen aus derivativen Finanzinstrumenten mit und ohne Grundgeschäft			
3133	Einzahlungen aus Gewinnentnahmen von marktbestimmten Betrieben			
3134	Sonstige Einzahlungen aus Finanzerträgen	500,00	500,00	500,00
3135	Einzahlungen aus Dividenden/Gewinnausschüttungen			
31	Summe Einzahlungen operative Gebarung	1.338.900,00	1.228.400,00	1.447.917,69
321	Auszahlungen aus Personalaufwand	363.200,00	467.200,00	401.920,40
3211	Auszahlungen für Personalaufwand (Bezüge, Nebengebühren, und Mehrleistungsvergütungen)	295.400,00	374.200,00	328.072,57
3212	Auszahlungen für gesetzliche und freiwillige Sozialaufwendungen	67.800,00	93.000,00	73.847,83
3213	Auszahlungen aus sonstigem Personalaufwand			
322	Auszahlungen aus Sachaufwand	347.100,00	390.400,00	672.671,85
3221	Auszahlungen für Gebrauchs- und Verbrauchsgüter, Handelswaren	28.600,00	28.900,00	28.253,16
3222	Auszahlungen für Verwaltungs- und Betriebsaufwand	89.600,00	119.200,00	145.625,65
3223	Auszahlungen für Leasing- und Mietaufwand	2.900,00	3.500,00	6.324,26
3224	Auszahlungen für Instandhaltung	93.500,00	93.000,00	158.195,66
3225	Sonstige Auszahlungen aus Sachaufwand	132.500,00	145.800,00	334.273,12
3226	Auszahlungen aus der Inanspruchnahme von Haftungen			
323	Auszahlungen aus Transfers	170.700,00	167.000,00	146.874,00
3231	Transferzahlungen an Träger des öffentlichen Rechts	170.700,00	167.000,00	146.874,00

Dienstleistungen (Gruppe 8)

MVAG	Mittelverwendungs- und aufbringungsgruppen (1. und 2. Ebene)	VA 2025	VA 2024	RA 2023
3232	Transferzahlungen an Beteiligungen			
3233	Transferzahlungen an Unternehmen (inkl. Finanzunternehmen)			
3234	Transferzahlungen an Haushalte und Organisationen ohne Erwerbscharakter			
3235	Transferzahlungen an das Ausland			
3236	Investitions- und Tilgungszuschüsse zwischen Unternehmungen und Betrieben der Gebietskörperschaft und der Gebietskörperschaft			
324	Auszahlungen aus Finanzaufwand	37.100,00	40.200,00	27.633,56
3241	Auszahlungen für Zinsen	37.000,00	40.100,00	27.554,33
3242	Auszahlungen für Zinsen aus derivativen Finanzinstrumenten mit und ohne Grundgeschäft			
3243	Auszahlungen aus Gewinnentnahmen von marktbestimmten Betrieben			
3244	Sonstige Auszahlungen aus Finanzaufwendungen	100,00	100,00	79,23
32	Summe Auszahlungen operative Gebarung	918.100,00	1.064.800,00	1.249.099,81
SA1	Saldo (1) Geldfluss aus der operativen Gebarung (31 – 32)	420.800,00	163.600,00	198.817,88
331	Einzahlungen aus der Investitionstätigkeit	0,00	0,00	300,00
3311	Einzahlungen aus der Veräußerung von immateriellem Vermögen			
3312	Einzahlungen aus der Veräußerung von Grundstücken und Grundstückeinrichtungen			
3313	Einzahlungen aus der Veräußerung von Gebäuden und Bauten			
3314	Einzahlungen aus der Veräußerung von technischen Anlagen, Fahrzeugen und Maschinen			300,00
3315	Einzahlungen aus der Veräußerung von Amts-, Betriebs- und Geschäftsausstattung			
3316	Einzahlungen aus der Veräußerung von Kulturgütern			
3317	Einzahlungen aus der Veräußerung von Beteiligungen			
3318	Einzahlungen aus der Veräußerung von kofinanzierten Schutzbauten			
332	Einzahlungen aus der Rückzahlung von Darlehen sowie gewährten Vorschüssen	0,00	0,00	0,00
3321	Einzahlungen aus Darlehen an Träger des öffentlichen Rechts			
3322	Einzahlungen aus Darlehen an Beteiligungen			
3323	Einzahlungen aus Darlehen an Unternehmen und Haushalte			
3325	Einzahlungen aus Vorschüssen und Anzahlungen			
333	Einzahlungen aus Kapitaltransfers	126.200,00	733.200,00	67.437,49
3331	Kapitaltransferzahlungen von Trägern des öffentlichen Rechts	126.200,00	646.200,00	4.867,45
3332	Kapitaltransferzahlungen von Beteiligungen			
3333	Kapitaltransferzahlungen von Unternehmen			
3334	Kapitaltransferzahlungen von Haushalten und Organisationen ohne Erwerbscharakter		87.000,00	62.570,04
3335	Kapitaltransferzahlungen vom Ausland			
33	Summe Einzahlungen investive Gebarung	126.200,00	733.200,00	67.737,49

Dienstleistungen (Gruppe 8)

MVAG	Mittelverwendungs- und aufbringungsgruppen (1. und 2. Ebene)	VA 2025	VA 2024	RA 2023
341	Auszahlungen aus der Investitionstätigkeit	537.300,00	525.400,00	425.987,64
3411	Auszahlungen für den Erwerb von immateriellem Vermögen	144.000,00	111.400,00	9.480,44
3412	Auszahlungen für den Erwerb von Grundstücken und Grundstückseinrichtungen	272.800,00	295.000,00	379.022,93
3413	Auszahlungen für den Erwerb von Gebäuden und Bauten	120.000,00	71.500,00	
3414	Auszahlungen für den Erwerb von technischen Anlagen, Fahrzeugen und Maschinen	500,00	43.500,00	36.619,27
3415	Auszahlungen für den Erwerb von Amts-, Betriebs- und Geschäftsausstattung		4.000,00	865,00
3416	Auszahlungen für den Erwerb von Kulturgütern			
3417	Auszahlungen für den Erwerb von Beteiligungen			
3418	Auszahlungen für den Erwerb von kofinanzierten Schutzbauten			
342	Auszahlungen aus der Gewährung von Darlehen sowie gewährten Vorschüssen	0,00	0,00	0,00
3421	Auszahlungen von Darlehen an Träger des öffentlichen Rechts			
3422	Auszahlungen von Darlehen an Beteiligungen			
3423	Auszahlungen von Darlehen an Unternehmen und Haushalte			
3425	Auszahlungen von Vorschüssen und Anzahlungen			
343	Auszahlungen aus Kapitaltransfers	48.200,00	47.000,00	41.426,00
3431	Kapitaltransferzahlungen an Träger des öffentlichen Rechts	48.200,00	47.000,00	41.426,00
3432	Kapitaltransferzahlungen an Beteiligungen			
3433	Kapitaltransferzahlungen an Unternehmen (Finanzunternehmen)			
3434	Kapitaltransferzahlungen an Haushalte und Organisationen ohne Erwerbscharakter			
3435	Kapitaltransferzahlungen an das Ausland			
34	Summe Auszahlungen investive Gebarung	585.500,00	572.400,00	467.413,64
SA2	Saldo (2) Geldfluss aus der investiven Gebarung (33 – 34)	-459.300,00	160.800,00	-399.676,15
SA3	Saldo (3) Nettofinanzierungssaldo (Saldo 1 + Saldo 2)	-38.500,00	324.400,00	-200.858,27
351	Einzahlungen aus der Aufnahme von Finanzschulden	825.000,00	0,00	0,00
3511	Einzahlungen aus empfangenen Darlehen von öffentlichen Körperschaften und Rechtsträgern			
3512	Einzahlungen aus empfangenen Darlehen von Beteiligungen			
3513	Einzahlungen aus empfangenen Darlehen von Unternehmen und privaten Haushalten			
3514	Einzahlungen aus Finanzschulden (Finanzunternehmen)	750.000,00		
3515	Einzahlungen aus Aufnahmen von Leasingverbindlichkeiten	75.000,00		
353	Einzahlungen infolge eines Kapitaltausches bei derivativen Finanzinstrumenten mit Grundgeschäft	0,00	0,00	0,00
3530	Einzahlungen infolge eines Kapitaltausches bei derivativen Finanzinstrumenten mit Grundgeschäft			
355	Einzahlungen aus dem Abgang von Finanzinstrumenten	0,00	0,00	0,00

Dienstleistungen (Gruppe 8)

MVAG	Mittelverwendungs- und aufbringungsgruppen (1. und 2. Ebene)	VA 2025	VA 2024	RA 2023
3550	Einzahlungen aus dem Abgang von Finanzinstrumenten			
35	Summe Einzahlungen aus der Finanzierungstätigkeit	825.000,00	0,00	0,00
361	Auszahlungen aus der Tilgung von Finanzschulden	69.000,00	56.400,00	88.691,21
3611	Auszahlungen aus empfangenen Darlehen von öffentlichen Körperschaften und Rechtsträgern			32.327,21
3612	Auszahlungen aus empfangenen Darlehen von Beteiligungen			
3613	Auszahlungen aus empfangenen Darlehen von Unternehmen und privaten Haushalten			
3614	Auszahlungen aus Finanzschulden	56.500,00	56.400,00	56.364,00
3615	Auszahlungen aus Rückzahlungen von Leasingverbindlichkeiten	12.500,00		
363	Auszahlungen infolge eines Kapitaltausches bei derivativen Finanzinstrumenten mit Grundgeschäft	0,00	0,00	0,00
3630	Auszahlungen infolge eines Kapitaltausches bei derivativen Finanzinstrumenten mit Grundgeschäft			
365	Auszahlungen für den Erwerb von Finanzinstrumenten	0,00	0,00	0,00
3650	Auszahlungen für den Erwerb von Finanzinstrumenten			
36	Summe Auszahlungen aus der Finanzierungstätigkeit	69.000,00	56.400,00	88.691,21
SA4	Saldo (4) Geldfluss aus der Finanzierungstätigkeit (35 – 36)	756.000,00	-56.400,00	-88.691,21
SA5	Saldo (5) Geldfluss aus der voranschlagswirksamen Gebarung (Saldo 3 + Saldo 4)	717.500,00	268.000,00	-289.549,48

Finanzwirtschaft (Gruppe 9)

MVAG	Mittelverwendungs- und aufbringungsgruppen (1. und 2. Ebene)	VA 2025	VA 2024	RA 2023
311	Einzahlungen aus operativer Verwaltungstätigkeit	1.690.200,00	1.670.500,00	1.638.202,29
3111	Einzahlungen aus eigenen Abgaben	795.800,00	787.900,00	781.401,74
3112	Einzahlungen aus Ertragsanteilen	861.000,00	852.600,00	834.106,55
3113	Einzahlungen aus Gebühren			
3114	Einzahlungen aus Leistungen			
3115	Einzahlungen aus Besitz und wirtschaftlicher Tätigkeit	28.400,00	25.000,00	22.694,00
3116	Einzahlungen aus Veräußerung von geringwertigen Wirtschaftsgütern (GWG) und sonstige Einzahlungen	5.000,00	5.000,00	
312	Einzahlungen aus Transfers	795.700,00	898.900,00	75.791,26
3121	Transferzahlungen von Trägern des öffentlichen Rechts	795.700,00	898.900,00	75.791,26
3122	Transferzahlungen von Beteiligungen			
3123	Transferzahlungen von Unternehmen (inkl. Finanzunternehmen)			
3124	Transferzahlungen von Haushalten und Organisationen ohne Erwerbscharakter			
3125	Transferzahlungen vom Ausland			
3126	Investitions- und Tilgungszuschüsse zwischen Unternehmungen und Betrieben der Gebietskörperschaft und der Gebietskörperschaft			
313	Einzahlungen aus Finanzerträgen	0,00	100,00	0,00
3131	Einzahlungen aus Zinserträgen		100,00	
3132	Einzahlungen aus Zinsen aus derivativen Finanzinstrumenten mit und ohne Grundgeschäft			
3133	Einzahlungen aus Gewinnentnahmen von marktbestimmten Betrieben			
3134	Sonstige Einzahlungen aus Finanzerträgen			
3135	Einzahlungen aus Dividenden/Gewinnausschüttungen			
31	Summe Einzahlungen operative Gebarung	2.485.900,00	2.569.500,00	1.713.993,55
321	Auszahlungen aus Personalaufwand	0,00	0,00	0,00
3211	Auszahlungen für Personalaufwand (Bezüge, Nebengebühren, und Mehrleistungsvergütungen)			
3212	Auszahlungen für gesetzliche und freiwillige Sozialaufwendungen			
3213	Auszahlungen aus sonstigem Personalaufwand			
322	Auszahlungen aus Sachaufwand	25.000,00	26.000,00	25.239,07
3221	Auszahlungen für Gebrauchs- und Verbrauchsgüter, Handelswaren			
3222	Auszahlungen für Verwaltungs- und Betriebsaufwand			
3223	Auszahlungen für Leasing- und Mietaufwand			
3224	Auszahlungen für Instandhaltung			
3225	Sonstige Auszahlungen aus Sachaufwand	25.000,00	26.000,00	25.239,07
3226	Auszahlungen aus der Inanspruchnahme von Haftungen			
323	Auszahlungen aus Transfers	0,00	0,00	0,00
3231	Transferzahlungen an Träger des öffentlichen Rechts			

Finanzwirtschaft (Gruppe 9)

MVAG	Mittelverwendungs- und aufbringungsgruppen (1. und 2. Ebene)	VA 2025	VA 2024	RA 2023
3232	Transferzahlungen an Beteiligungen			
3233	Transferzahlungen an Unternehmen (inkl. Finanzunternehmen)			
3234	Transferzahlungen an Haushalte und Organisationen ohne Erwerbscharakter			
3235	Transferzahlungen an das Ausland			
3236	Investitions- und Tilgungszuschüsse zwischen Unternehmungen und Betrieben der Gebietskörperschaft und der Gebietskörperschaft			
324	Auszahlungen aus Finanzaufwand	27.000,00	20.000,00	24.908,91
3241	Auszahlungen für Zinsen			
3242	Auszahlungen für Zinsen aus derivativen Finanzinstrumenten mit und ohne Grundgeschäft			
3243	Auszahlungen aus Gewinnentnahmen von marktbestimmten Betrieben			
3244	Sonstige Auszahlungen aus Finanzaufwendungen	27.000,00	20.000,00	24.908,91
32	Summe Auszahlungen operative Gebarung	52.000,00	46.000,00	50.147,98
SA1	Saldo (1) Geldfluss aus der operativen Gebarung (31 – 32)	2.433.900,00	2.523.500,00	1.663.845,57
331	Einzahlungen aus der Investitionstätigkeit	0,00	0,00	129.195,27
3311	Einzahlungen aus der Veräußerung von immateriellem Vermögen			
3312	Einzahlungen aus der Veräußerung von Grundstücken und Grundstückeinrichtungen			
3313	Einzahlungen aus der Veräußerung von Gebäuden und Bauten			
3314	Einzahlungen aus der Veräußerung von technischen Anlagen, Fahrzeugen und Maschinen			
3315	Einzahlungen aus der Veräußerung von Amts-, Betriebs- und Geschäftsausstattung			
3316	Einzahlungen aus der Veräußerung von Kulturgütern			
3317	Einzahlungen aus der Veräußerung von Beteiligungen			129.195,27
3318	Einzahlungen aus der Veräußerung von kofinanzierten Schutzbauten			
332	Einzahlungen aus der Rückzahlung von Darlehen sowie gewährten Vorschüssen	0,00	0,00	0,00
3321	Einzahlungen aus Darlehen an Träger des öffentlichen Rechts			
3322	Einzahlungen aus Darlehen an Beteiligungen			
3323	Einzahlungen aus Darlehen an Unternehmen und Haushalte			
3325	Einzahlungen aus Vorschüssen und Anzahlungen			
333	Einzahlungen aus Kapitaltransfers	0,00	0,00	0,00
3331	Kapitaltransferzahlungen von Trägern des öffentlichen Rechts			
3332	Kapitaltransferzahlungen von Beteiligungen			
3333	Kapitaltransferzahlungen von Unternehmen			
3334	Kapitaltransferzahlungen von Haushalten und Organisationen ohne Erwerbscharakter			
3335	Kapitaltransferzahlungen vom Ausland			
33	Summe Einzahlungen investive Gebarung	0,00	0,00	129.195,27

Finanzwirtschaft (Gruppe 9)

MVAG	Mittelverwendungs- und aufbringungsgruppen (1. und 2. Ebene)	VA 2025	VA 2024	RA 2023
341	Auszahlungen aus der Investitionstätigkeit	0,00	0,00	0,00
3411	Auszahlungen für den Erwerb von immateriellem Vermögen			
3412	Auszahlungen für den Erwerb von Grundstücken und Grundstückseinrichtungen			
3413	Auszahlungen für den Erwerb von Gebäuden und Bauten			
3414	Auszahlungen für den Erwerb von technischen Anlagen, Fahrzeugen und Maschinen			
3415	Auszahlungen für den Erwerb von Amts-, Betriebs- und Geschäftsausstattung			
3416	Auszahlungen für den Erwerb von Kulturgütern			
3417	Auszahlungen für den Erwerb von Beteiligungen			
3418	Auszahlungen für den Erwerb von kofinanzierten Schutzbauten			
342	Auszahlungen aus der Gewährung von Darlehen sowie gewährten Vorschüssen	0,00	0,00	0,00
3421	Auszahlungen von Darlehen an Träger des öffentlichen Rechts			
3422	Auszahlungen von Darlehen an Beteiligungen			
3423	Auszahlungen von Darlehen an Unternehmen und Haushalte			
3425	Auszahlungen von Vorschüssen und Anzahlungen			
343	Auszahlungen aus Kapitaltransfers	0,00	0,00	0,00
3431	Kapitaltransferzahlungen an Träger des öffentlichen Rechts			
3432	Kapitaltransferzahlungen an Beteiligungen			
3433	Kapitaltransferzahlungen an Unternehmen (Finanzunternehmen)			
3434	Kapitaltransferzahlungen an Haushalte und Organisationen ohne Erwerbscharakter			
3435	Kapitaltransferzahlungen an das Ausland			
34	Summe Auszahlungen investive Gebarung	0,00	0,00	0,00
SA2	Saldo (2) Geldfluss aus der investiven Gebarung (33 – 34)	0,00	0,00	129.195,27
SA3	Saldo (3) Nettofinanzierungssaldo (Saldo 1 + Saldo 2)	2.433.900,00	2.523.500,00	1.793.040,84
351	Einzahlungen aus der Aufnahme von Finanzschulden	0,00	0,00	0,00
3511	Einzahlungen aus empfangenen Darlehen von öffentlichen Körperschaften und Rechtsträgern			
3512	Einzahlungen aus empfangenen Darlehen von Beteiligungen			
3513	Einzahlungen aus empfangenen Darlehen von Unternehmen und privaten Haushalten			
3514	Einzahlungen aus Finanzschulden (Finanzunternehmen)			
3515	Einzahlungen aus Aufnahmen von Leasingverbindlichkeiten			
353	Einzahlungen infolge eines Kapitaltausches bei derivativen Finanzinstrumenten mit Grundgeschäft	0,00	0,00	0,00
3530	Einzahlungen infolge eines Kapitaltausches bei derivativen Finanzinstrumenten mit Grundgeschäft			
355	Einzahlungen aus dem Abgang von Finanzinstrumenten	0,00	0,00	0,00

Finanzwirtschaft (Gruppe 9)

MVAG	Mittelverwendungs- und aufbringungsgruppen (1. und 2. Ebene)	VA 2025	VA 2024	RA 2023
3550	Einzahlungen aus dem Abgang von Finanzinstrumenten			
35	Summe Einzahlungen aus der Finanzierungstätigkeit	0,00	0,00	0,00
361	Auszahlungen aus der Tilgung von Finanzschulden	0,00	0,00	0,00
3611	Auszahlungen aus empfangenen Darlehen von öffentlichen Körperschaften und Rechtsträgern			
3612	Auszahlungen aus empfangenen Darlehen von Beteiligungen			
3613	Auszahlungen aus empfangenen Darlehen von Unternehmen und privaten Haushalten			
3614	Auszahlungen aus Finanzschulden			
3615	Auszahlungen aus Rückzahlungen von Leasingverbindlichkeiten			
363	Auszahlungen infolge eines Kapitaltausches bei derivativen Finanzinstrumenten mit Grundgeschäft	0,00	0,00	0,00
3630	Auszahlungen infolge eines Kapitaltausches bei derivativen Finanzinstrumenten mit Grundgeschäft			
365	Auszahlungen für den Erwerb von Finanzinstrumenten	0,00	0,00	0,00
3650	Auszahlungen für den Erwerb von Finanzinstrumenten			
36	Summe Auszahlungen aus der Finanzierungstätigkeit	0,00	0,00	0,00
SA4	Saldo (4) Geldfluss aus der Finanzierungstätigkeit (35 – 36)	0,00	0,00	0,00
SA5	Saldo (5) Geldfluss aus der voranschlagswirksamen Gebarung (Saldo 3 + Saldo 4)	2.433.900,00	2.523.500,00	1.793.040,84

Querschnitt (Anlage 5b)

VQS-Pos.	Zuordnung der MVAG	Bezeichnung	Anmerkungen	Gesamt-Haushalt	Haushalt ohne Quasi-KG	Quasi-KG ²
Mittelaufbringung (Erträge bzw. Einzahlungen und erhaltene Kapitaltransfers)						
10	3111	Einzahlungen aus eigenen Abgaben		795.800,00	795.800,00	
11	2112	Erträge aus Ertragsanteilen		861.000,00	861.000,00	
12	2113, 2114, 2115	Erträge aus Gebühren, Leistungen, Besitz und wirtschaftlicher Tätigkeit		1.428.700,00	835.700,00	593.000,00
13	2116	Erträge aus Veräußerungen, sonstige Erträge	ohne Gruppe (Konto) 806, 807, 899	54.700,00	54.700,00	
14	2117	Nicht finanzierungswirksame operative Erträge	ohne Gruppe (Konto) 817, 819, 891			
15	212x	Erträge aus Transfers	ohne Gruppe (Konto) 813	1.265.900,00	1.265.300,00	600,00
16	213x	Finanzerträge	ohne Gruppe (Konto) 818, 821, 825, 826	500,00	500,00	
17	333x	Erhaltene Kapitaltransfers		152.800,00	36.600,00	116.200,00
19	Summe 1 (Mittelaufbringung bereinigt) ³			4.559.400,00	3.849.600,00	709.800,00
Mittelverwendung (Aufwendungen)						
20	2211, 2212, 2213	Finanzierungswirksamer Personalaufwand		887.600,00	887.600,00	
21	2221 - 2225	Finanzierungswirksamer Sachaufwand	ohne Gruppe (Konto) 799	1.308.100,00	1.199.400,00	108.700,00
22	2226	Verluste aus dem Abgang von Anlagevermögen, Rückstellungen für ausstehende Rechnungen	nur Gruppe (Konto) 683, 688			
23	223x	Transferaufwand	ohne Gruppe (Konto) 696, 761	1.052.900,00	834.000,00	218.900,00
24	224x	Finanzaufwand	ohne Gruppe (Konto) 652, 654, 682, 694, 697, 699	208.200,00	171.200,00	37.000,00
29	Summe 2 (Mittelverwendung bereinigt) ³			3.456.800,00	3.092.200,00	364.600,00
Vermögensbildung (Sachanlagevermögen), inkl. Vorräte						
30	341x	Immaterielle Vermögenswerte und Sachanlagen (Zugang/Auszahlungen)	ohne Gruppe (Konto) 080-083	1.273.600,00	1.057.000,00	216.600,00
31	331x	Immaterielle Vermögenswerte und Sachanlagen (Abgang/Einzahlungen)	ohne Gruppe (Konto) 080-083, 800-806 (Abgang mit Minus erfassen)			
32	3221	Vorräte (Saldo/Auszahlungen)	ohne Unterklasse 40-48			
39	Summe 3 (Vermögensbildung bereinigt) ³			1.273.600,00	1.057.000,00	216.600,00
49	Saldo = Summe 1 - Summe 2 - Summe 3			-171.000,00	-299.600,00	128.600,00

VQS- Pos.	Zuordnung der MVAG	Bezeichnung	Anmerkungen	Gesamt- Haushalt	Haushalt ohne Quasi-KG	Quasi-KG ²
Überrechnung Quasi-Kapitalgesellschaften (Quasi-KG) gemäß ESVG						
50	2301	Entnahmen von Haushaltsrücklagen		n.a.	n.a.	
51	2401	Zuweisungen an Haushaltsrücklagen		n.a.	n.a.	
52	332x	Einzahlungen aus der Rückzahlung von Darlehen sowie gewährten Vorschüssen	ohne Gruppe (Konto) 273, 280-282	n.a.	n.a.	
53	342x	Auszahlungen aus der Gewährung von Darlehen sowie gewährten Vorschüssen	ohne Gruppe (Konto) 273, 280-282	n.a.	n.a.	
54	351x	Einzahlungen aus der Aufnahme von Finanzschulden		n.a.	n.a.	650.000,00
55	361x	Auszahlungen aus der Tilgung von Finanzschulden		n.a.	n.a.	-56.500,00
59	Überrechnung Quasi-KG Summe aus Position 49 (Quasi-KG) und Position 50 bis 55			n.a.	n.a.	722.100,00
60	Finanzierungssaldo (Voranschlag) aus Position 49 (Haushalt ohne Quasi- KG) und Position 59 (Quasi-KG) ¹			n.a.	422.500,00	n.a.
61	Erläuterungen der Gebietskörperschaft (optional)					

1) Entsprechend den Bestimmungen des Artikel 15 Abs. 1 Österreichischer Stabilitätspakt sind die Daten bzw. Grobplanungen der Gemeinden landesweise im Wege der Länder vorzulegen, das ausgewiesene Einzelergebnis der Gemeinde zum Finanzierungssaldo gemäß Pos. 60 hat nur bedingte Aussagekraft für das Gesamtergebnis der Haushaltskoordinierung.

2) Quasi-Kapitalgesellschaften außerhalb des Sektors Staat gemäß ESVG (Ansatz 85-86).

3) Mittelaufbringung und -verwendung sowie Vermögensbildung bereinigt näherungsweise im Sinne der Einnahmen und Ausgaben gemäß ESVG.

Ergebnis- und Finanzierungsvoranschlag Detailnachweis

	MVAG	VC	QU	Ergebnisvoranschlag			Finanzierungsvoranschlag			
				EH	FH	VA 2025	VA 2024	RA 2023	VA 2025	VA 2024
0 Vertretungskörper und allgemeine Verwaltung										
00	Gewählte Gemeindeorgane									
000	Gewählte Gemeindeorgane									
000000	Gewählte Gemeindeorgane									
Operative Gebarung										
SU 21 / 31	Summe Erträge / Einzahlungen operative Gebarung			0,00	0,00	0,00	0,00	0,00	0,00	
1/000000-670000	Versicherungen	2222	3222	24	500,00	500,00	414,08	500,00	500,00	414,08
1/000000-721000	Bezüge der Organe	2225	3225	22	140.000,00	123.200,00	118.318,24	140.000,00	123.200,00	118.318,24
1/000000-723000	Repräsentationsausgaben	2225	3225	24	100,00	200,00	247,31	100,00	200,00	247,31
1/000000-757000	Schulung der Gemeindefunktionäre	2234	3234	27	1.300,00	1.300,00	1.260,00	1.300,00	1.300,00	1.260,00
1/000000-760000	Bürgermeisterpensionen	2234	3234	21	12.800,00	9.600,00	11.152,96	12.800,00	9.600,00	11.152,96
SU 22 / 32	Summe Aufwendungen / Auszahlungen operative Gebarung				154.700,00	134.800,00	131.392,59	154.700,00	134.800,00	131.392,59
SA 0 / SA 1	(0) Nettoergebnis (21 - 22) / (1) Geldfluss operative Gebarung (31 - 32)				-154.700,00	-134.800,00	-131.392,59	-154.700,00	-134.800,00	-131.392,59
SA01	Saldo (01) Haushaltsrücklagen (230 - 240)				0,00	0,00	0,00	0,00	0,00	0,00
SA00	Saldo (00) Nettoergebnis nach Haushaltsrücklagen (Saldo 0 + Saldo 01)				-154.700,00	-134.800,00	-131.392,59			
Investive Gebarung										
SU 33	Summe Einzahlungen investive Gebarung							0,00	0,00	0,00
SU 34	Summe Auszahlungen investive Gebarung							0,00	0,00	0,00
SA2	Saldo (2) Geldfluss aus der Investiven Gebarung (33 - 34)							0,00	0,00	0,00
SA3	Saldo (3) Nettofinanzierungssaldo (Saldo 1 + Saldo 2)							-154.700,00	-134.800,00	-131.392,59
Finanzierungstätigkeit										
SU 35	Summe Einzahlungen aus der Finanzierungstätigkeit							0,00	0,00	0,00
SU 36	Summe Auszahlungen aus der Finanzierungstätigkeit							0,00	0,00	0,00
SA4	Saldo (4) Geldfluss aus der Finanzierungstätigkeit (35 - 36)							0,00	0,00	0,00
SA5	Saldo (5) Geldfluss aus der voranschlagswirksamen Gebarung (Saldo 3 + Saldo 4)							-154.700,00	-134.800,00	-131.392,59
01	Hauptverwaltung									
010	Zentralamt									
010000	Zentralamt									
Operative Gebarung										
2/010000+811000	Einnahmen aus Vermietung	2115	3115	14	16.000,00	18.000,00	15.440,00	16.000,00	18.000,00	15.440,00
2/010000+813000	Erträge aus der Auflösung von Investitionszuschüssen (Kapitaltransfers)	2127			1.300,00	1.300,00	1.250,00			
2/010000+816000	Verwaltungskostenbeiträge	2114	3114	13		7.200,00			7.200,00	
2/010000+816020	Personalkostenersätze Verwaltung	2114	3114	13	83.000,00	10.500,00	44.446,07	83.000,00	10.500,00	44.446,07
2/010000+816030	Reinigungspauchale	2114	3114	13	500,00	500,00		500,00	500,00	

		MVAG		VC QU	Ergebnisvoranschlag			Finanzierungsvoranschlag		
		EH	FH		VA 2025	VA 2024	RA 2023	VA 2025	VA 2024	RA 2023
2/010000+816200	Kostenbeiträge (Kostensätze) für sonstige Leistungen (Filmaufnahmen)	2114	3114			5.000,00			5.000,00	
2/010000+817000	Erträge aus der Auflösung von sonstigen Rückstellungen	2117						5.120,97		
2/010000+829000	Drucksortenverkauf, Einnahmen Grundbuchsauszug	2116	3116	18	100,00	100,00	54,00	100,00	100,00	54,00
2/010000+829100	Sonstige Erträge	2116	3116	18	100,00		4,80	100,00		4,80
6/010000+871010	Kapitaltransfers aus Gemeinde-Bedarfszuweisungsmitteln	2121	3121	1	50.000,00	50.000,00		50.000,00	50.000,00	
6/010000+899000	Gemeindeverwaltung (Verrechnung in Projekte aus operativer Gebarung)	2116		1		27.100,00				
SU 21 / 31	Summe Erträge / Einzahlungen operative Gebarung				151.000,00	119.700,00	66.315,84	149.700,00	91.300,00	59.944,87
1/010000-400000	Geringwertige Wirtschaftsgüter (GWG)	2221	3221	23	500,00	500,00	22,37	500,00	500,00	22,37
1/010000-454000	Reinigungsmittel	2221	3221		200,00	200,00		200,00	200,00	
1/010000-456000	Schreib-, Zeichen- und Sonstige Büromittel	2221	3221	23	3.000,00	4.000,00	5.210,67	3.000,00	4.000,00	3.755,33
1/010000-457000	Druckwerke	2221	3221	23	500,00	500,00	1.252,72	500,00	500,00	2.232,61
1/010000-510000	Geldbezüge der Vertragsbediensteten der Verwaltung	2211	3211	20	218.900,00	212.000,00	156.686,95	218.900,00	212.000,00	156.686,95
1/010000-511000	Geldbezüge der Vertragsbediensteten in handwerklicher Verwendung	2211	3211	20	3.800,00	7.000,00	15.470,91	3.800,00	7.000,00	15.470,91
1/010000-523000	Geldbezüge der nicht ganzjährig beschäftigten Arbeiter	2211	3211	20		600,00	943,40		600,00	943,40
1/010000-580000	DGB für Familienbeihilfen	2212	3212	20	8.200,00	8.000,00	6.369,32	8.200,00	8.000,00	6.369,32
1/010000-582000	Sonstige DGB zur Sozialen Sicherheit	2212	3212	20	46.300,00	44.000,00	36.307,54	46.300,00	44.000,00	36.307,54
1/010000-592000	Dotierung von Rückstellungen für Jubiläumszuwendungen	2214			1.100,00	2.100,00	83,66			
1/010000-600000	Strom	2222	3222	24	4.500,00	8.000,00	7.838,59	4.500,00	8.000,00	5.007,45
1/010000-600100	Gas-Heizung Gemeindeamt	2222	3222	24	3.000,00	3.500,00	6.070,00	3.000,00	3.500,00	6.070,00
1/010000-618000	Instandhaltung von Sonstigen Anlagen	2224	3224	24	500,00	500,00	157,75	500,00	500,00	157,75
1/010000-630000	Porto	2222	3222	24	3.000,00	3.500,00	5.549,24	3.000,00	3.500,00	5.482,07
1/010000-631000	Telefon, Fax	2222	3222	24	3.200,00	2.600,00	3.128,65	3.200,00	2.600,00	3.362,25
1/010000-640000	Beratungskosten TPA und Gemeindeberatung	2222	3222	24	3.000,00	4.000,00	9.727,20	3.000,00	4.000,00	9.727,20
1/010000-670000	Versicherungen	2222	3222	24	5.300,00	4.600,00	4.508,56	5.300,00	4.600,00	4.508,56
1/010000-680000	Planmäßige Abschreibung	2226			14.600,00	10.500,00	17.040,19			
1/010000-700000	Miete Kopierer	2223	3223	24	3.800,00	3.400,00	3.361,82	3.800,00	3.400,00	3.361,82
1/010000-700110	Miete für Veranstaltungen	2223	3223	24	100,00	300,00		100,00	300,00	
1/010000-724000	Reisegebühren	2225	3225	24	500,00	500,00	554,32	500,00	500,00	554,32
1/010000-728000	Entgelt für Sonstige Leistungen (Gemdat Dienstleistung)	2225	3225	24	7.000,00	7.000,00	9.616,70	7.000,00	7.000,00	8.130,32

		MVAG		VC QU	Ergebnisvoranschlag			Finanzierungsvoranschlag		
		EH	FH		VA 2025	VA 2024	RA 2023	VA 2025	VA 2024	RA 2023
1/010000-728010	Entgelte für sonstige Leistungen (Gemdat Wartung)	2225	3225	24	14.500,00	20.000,00	14.644,10	14.500,00	20.000,00	14.644,10
1/010000-728100	Internetauftritt laufende Kosten	2225	3225	24	2.000,00	7.000,00	1.167,73	2.000,00	7.000,00	831,73
1/010000-728200	DCE-Lohnverrechnung laufende Kosten	2225	3225	24	8.500,00	7.500,00	7.521,21	8.500,00	7.500,00	7.521,21
1/010000-728300	Personalausbildung und Fortbildung Verwaltung	2225	3225		1.500,00	1.500,00		1.500,00	1.500,00	
1/010000-729000	Sonstige Ausgaben	2225	3225	24	500,00	3.000,00	6.716,87	500,00	3.000,00	6.716,87
5/010000-799000	Zuweisungen an Verrechnungsrücklagen zwischen operativer Gebarung und Projekten	2225		1	9.400,00					
SU 22 / 32	Summe Aufwendungen / Auszahlungen operative Gebarung				367.400,00	366.300,00	319.950,47	342.300,00	353.700,00	297.864,08
SA 0 / SA 1	(0) Nettoergebnis (21 - 22) / (1) Geldfluss operative Gebarung (31 - 32)				-216.400,00	-246.600,00	-253.634,63	-192.600,00	-262.400,00	-237.919,21
SA01	Saldo (01) Haushaltsrücklagen (230 - 240)				0,00	0,00	0,00	0,00	0,00	0,00
SA00	Saldo (00) Nettoergebnis nach Haushaltsrücklagen (Saldo 0 + Saldo 01)				-216.400,00	-246.600,00	-253.634,63			
Investive Gebarung										
6/010000+301000	Kapitaltransfers von Ländern, Landesfonds und Landeskammern (NÖ Bau Direktion)		3331	1				10.000,00	10.000,00	
2/010000+307000	Kapitaltransfers von privaten Haushalten /Organisationen (Spenden)		3334	34						2.711,50
SU 33	Summe Einzahlungen investive Gebarung							10.000,00	10.000,00	2.711,50
5/010000-010000	Gemeindeverwaltung (Gebäude)		3413	1					42.700,00	
1/010000-042000	Amts-, Betriebs- und Geschäftsausstattung		3415	2 41				1.000,00	500,00	10.827,60
5/010000-042000	Amts-, Betriebs- und Geschäftsausstattung (Möbel)		3415	1					35.000,00	
1/010000-070000	Lizenzkosten		3411	2 42				5.500,00	5.200,00	3.763,20
SU 34	Summe Auszahlungen investive Gebarung							6.500,00	83.400,00	14.590,80
SA2	Saldo (2) Geldfluss aus der Investiven Gebarung (33 - 34)							3.500,00	-73.400,00	-11.879,30
SA3	Saldo (3) Nettofinanzierungssaldo (Saldo 1 + Saldo 2)							-189.100,00	-335.800,00	-249.798,51
Finanzierungstätigkeit										
SU 35	Summe Einzahlungen aus der Finanzierungstätigkeit							0,00	0,00	0,00
SU 36	Summe Auszahlungen aus der Finanzierungstätigkeit							0,00	0,00	0,00
SA4	Saldo (4) Geldfluss aus der Finanzierungstätigkeit (35 - 36)							0,00	0,00	0,00
SA5	Saldo (5) Geldfluss aus der voranschlagswirksamen Gebarung (Saldo 3 + Saldo 4)							-189.100,00	-335.800,00	-249.798,51
019	Repräsentation									
019000	Repräsentation									
Operative Gebarung										
SU 21 / 31	Summe Erträge / Einzahlungen operative Gebarung				0,00	0,00	0,00	0,00	0,00	0,00

		MVAG		VC QU	Ergebnisvoranschlag			Finanzierungsvoranschlag		
		EH	FH		VA 2025	VA 2024	RA 2023	VA 2025	VA 2024	RA 2023
1/019000-723000	Repräsentationsausgaben	2225	3225	24	4.000,00	3.000,00	9.371,19	4.000,00	3.000,00	7.650,16
SU 22 / 32	Summe Aufwendungen / Auszahlungen operative Gebarung				4.000,00	3.000,00	9.371,19	4.000,00	3.000,00	7.650,16
SA 0 / SA 1	(0) Nettoergebnis (21 - 22) / (1) Geldfluss operative Gebarung (31 - 32)				-4.000,00	-3.000,00	-9.371,19	-4.000,00	-3.000,00	-7.650,16
SA01	Saldo (01) Haushaltsrücklagen (230 - 240)				0,00	0,00	0,00	0,00	0,00	0,00
SA00	Saldo (00) Nettoergebnis nach Haushaltsrücklagen (Saldo 0 + Saldo 01)				-4.000,00	-3.000,00	-9.371,19			
Investive Gebarung										
SU 33	Summe Einzahlungen investive Gebarung							0,00	0,00	0,00
SU 34	Summe Auszahlungen investive Gebarung							0,00	0,00	0,00
SA2	Saldo (2) Geldfluss aus der Investiven Gebarung (33 - 34)							0,00	0,00	0,00
SA3	Saldo (3) Nettofinanzierungssaldo (Saldo 1 + Saldo 2)							-4.000,00	-3.000,00	-7.650,16
Finanzierungstätigkeit										
SU 35	Summe Einzahlungen aus der Finanzierungstätigkeit							0,00	0,00	0,00
SU 36	Summe Auszahlungen aus der Finanzierungstätigkeit							0,00	0,00	0,00
SA4	Saldo (4) Geldfluss aus der Finanzierungstätigkeit (35 - 36)							0,00	0,00	0,00
SA5	Saldo (5) Geldfluss aus der voranschlagswirksamen Gebarung (Saldo 3 + Saldo 4)							-4.000,00	-3.000,00	-7.650,16
02 Hauptverwaltung										
021 Statistisches Amt										
021000 Statistisches Amt										
Operative Gebarung										
2/021000+816000	Ersatz für Statistische Erhebungen	2114	3114	13	200,00	200,00	134,74	200,00	200,00	134,74
SU 21 / 31	Summe Erträge / Einzahlungen operative Gebarung				200,00	200,00	134,74	200,00	200,00	134,74
SU 22 / 32	Summe Aufwendungen / Auszahlungen operative Gebarung				0,00	0,00	0,00	0,00	0,00	0,00
SA 0 / SA 1	(0) Nettoergebnis (21 - 22) / (1) Geldfluss operative Gebarung (31 - 32)				200,00	200,00	134,74	200,00	200,00	134,74
SA01	Saldo (01) Haushaltsrücklagen (230 - 240)				0,00	0,00	0,00	0,00	0,00	0,00
SA00	Saldo (00) Nettoergebnis nach Haushaltsrücklagen (Saldo 0 + Saldo 01)				200,00	200,00	134,74			
Investive Gebarung										
SU 33	Summe Einzahlungen investive Gebarung							0,00	0,00	0,00
SU 34	Summe Auszahlungen investive Gebarung							0,00	0,00	0,00
SA2	Saldo (2) Geldfluss aus der Investiven Gebarung (33 - 34)							0,00	0,00	0,00
SA3	Saldo (3) Nettofinanzierungssaldo (Saldo 1 + Saldo 2)							200,00	200,00	134,74
Finanzierungstätigkeit										
SU 35	Summe Einzahlungen aus der Finanzierungstätigkeit							0,00	0,00	0,00
SU 36	Summe Auszahlungen aus der Finanzierungstätigkeit							0,00	0,00	0,00
SA4	Saldo (4) Geldfluss aus der Finanzierungstätigkeit (35 - 36)							0,00	0,00	0,00
SA5	Saldo (5) Geldfluss aus der voranschlagswirksamen Gebarung (Saldo 3 + Saldo 4)							200,00	200,00	134,74

		MVAG VC QU			Ergebnisvoranschlag			Finanzierungsvoranschlag		
		EH	FH		VA 2025	VA 2024	RA 2023	VA 2025	VA 2024	RA 2023
022	Standesamt									
022000	Standesamt									
Operative Gebarung										
2/022000+861000	Transfers von Ländern, (IVW2 STB Kostenersätze)	2121	3121	15	200,00	200,00	209,00	200,00	200,00	209,00
SU 21 / 31	Summe Erträge / Einzahlungen operative Gebarung				200,00	200,00	209,00	200,00	200,00	209,00
1/022000-456000	Schreib-, Zeichen- und Sonstige Büromittel	2221	3221	23	100,00	700,00	24,96	100,00	700,00	24,96
1/022000-457000	Druckwerke	2221	3221	23	700,00	1.000,00	773,31	700,00	1.000,00	773,31
1/022000-510000	Geldbezüge der Vertragsbediensteten der Verwaltung	2211	3211	20	36.000,00	32.500,00	30.158,54	36.000,00	32.500,00	30.158,54
1/022000-511000	Geldbezüge der VB in Handwerklicher Verwendung	2211	3211	20	1.000,00	500,00		1.000,00	500,00	
1/022000-563000	Dienstbekleidung	2213	3213	20	1.100,00	1.400,00	1.334,64	1.100,00	1.400,00	1.334,64
1/022000-580000	DGB für Familienbeihilfen	2212	3212	20	1.300,00	1.300,00	1.156,93	1.300,00	1.300,00	1.156,93
1/022000-582000	Sonstige DGB zur Sozialen Sicherheit	2212	3212	20	7.900,00	7.200,00	6.623,11	7.900,00	7.200,00	6.623,11
1/022000-600000	Strom	2222	3222	24	300,00	300,00		300,00	300,00	
1/022000-600100	GAS (5% von GDE Vertragskonto 15900217)	2222	3222	24	300,00	300,00		300,00	300,00	
1/022000-631000	Telefon, Fax	2222	3222	24	500,00	800,00		500,00	800,00	
1/022000-726000	Mitgliedsbeiträge an Institutionen	2225	3225	24	200,00	200,00	225,00	200,00	200,00	225,00
1/022000-728000	Honorare	2225	3225	24	5.000,00	5.000,00	5.761,66	5.000,00	5.000,00	5.761,66
1/022000-728100	Wartungskosten Programme	2225	3225	24		1.000,00			1.000,00	
1/022000-729000	Sonstige Ausgaben	2225	3225	24	100,00	800,00		100,00	800,00	
SU 22 / 32	Summe Aufwendungen / Auszahlungen operative Gebarung				54.500,00	53.000,00	46.058,15	54.500,00	53.000,00	46.058,15
SA 0 / SA 1	(0) Nettoergebnis (21 - 22) / (1) Geldfluss operative Gebarung (31 - 32)				-54.300,00	-52.800,00	-45.849,15	-54.300,00	-52.800,00	-45.849,15
SA01	Saldo (01) Haushaltsrücklagen (230 - 240)				0,00	0,00	0,00	0,00	0,00	0,00
SA00	Saldo (00) Nettoergebnis nach Haushaltsrücklagen (Saldo 0 + Saldo 01)				-54.300,00	-52.800,00	-45.849,15			
Investive Gebarung										
SU 33	Summe Einzahlungen investive Gebarung							0,00	0,00	0,00
SU 34	Summe Auszahlungen investive Gebarung							0,00	0,00	0,00
SA2	Saldo (2) Geldfluss aus der Investiven Gebarung (33 - 34)							0,00	0,00	0,00
SA3	Saldo (3) Nettofinanzierungssaldo (Saldo 1 + Saldo 2)							-54.300,00	-52.800,00	-45.849,15
Finanzierungstätigkeit										
SU 35	Summe Einzahlungen aus der Finanzierungstätigkeit							0,00	0,00	0,00
SU 36	Summe Auszahlungen aus der Finanzierungstätigkeit							0,00	0,00	0,00
SA4	Saldo (4) Geldfluss aus der Finanzierungstätigkeit (35 - 36)							0,00	0,00	0,00
SA5	Saldo (5) Geldfluss aus der voranschlagswirksamen Gebarung (Saldo 3 + Saldo 4)							-54.300,00	-52.800,00	-45.849,15

	MVAG	VC	QU	Ergebnisvoranschlag			Finanzierungsvoranschlag			
				EH	FH	VA 2025	VA 2024	RA 2023	VA 2025	VA 2024
023										
023000										
	Einwohneramt									
	Einwohneramt									
Operative Gebarung										
SU 21 / 31	Summe Erträge / Einzahlungen operative Gebarung					0,00	0,00	0,00	0,00	0,00
1/023000-728000	Entgelt f. Sonstige Leistungen (LMR, Kommunalnet)	2225	3225	24	1.500,00	1.800,00	1.808,92	1.500,00	1.800,00	1.808,92
SU 22 / 32	Summe Aufwendungen / Auszahlungen operative Gebarung					1.500,00	1.800,00	1.808,92	1.500,00	1.808,92
SA 0 / SA 1	(0) Nettoergebnis (21 - 22) / (1) Geldfluss operative Gebarung (31 - 32)					-1.500,00	-1.800,00	-1.808,92	-1.500,00	-1.808,92
SA01	Saldo (01) Haushaltsrücklagen (230 - 240)					0,00	0,00	0,00	0,00	0,00
SA00	Saldo (00) Nettoergebnis nach Haushaltsrücklagen (Saldo 0 + Saldo 01)					-1.500,00	-1.800,00	-1.808,92		
Investive Gebarung										
SU 33	Summe Einzahlungen investive Gebarung							0,00	0,00	0,00
SU 34	Summe Auszahlungen investive Gebarung							0,00	0,00	0,00
SA2	Saldo (2) Geldfluss aus der Investiven Gebarung (33 - 34)							0,00	0,00	0,00
SA3	Saldo (3) Nettofinanzierungssaldo (Saldo 1 + Saldo 2)							-1.500,00	-1.800,00	-1.808,92
Finanzierungstätigkeit										
SU 35	Summe Einzahlungen aus der Finanzierungstätigkeit							0,00	0,00	0,00
SU 36	Summe Auszahlungen aus der Finanzierungstätigkeit							0,00	0,00	0,00
SA4	Saldo (4) Geldfluss aus der Finanzierungstätigkeit (35 - 36)							0,00	0,00	0,00
SA5	Saldo (5) Geldfluss aus der voranschlagswirksamen Gebarung (Saldo 3 + Saldo 4)							-1.500,00	-1.800,00	-1.808,92
024										
024000										
	Wahlamt									
	Wahlamt									
Operative Gebarung										
2/024000+816000	Kostenersätze	2114	3114	13	300,00	300,00	223,08	300,00	300,00	223,08
SU 21 / 31	Summe Erträge / Einzahlungen operative Gebarung					300,00	300,00	223,08	300,00	223,08
1/024000-728000	Kosten der Wahlen	2225	3225	24	1.800,00	1.800,00	4.439,01	1.800,00	1.800,00	4.439,01
SU 22 / 32	Summe Aufwendungen / Auszahlungen operative Gebarung					1.800,00	1.800,00	4.439,01	1.800,00	1.800,00
SA 0 / SA 1	(0) Nettoergebnis (21 - 22) / (1) Geldfluss operative Gebarung (31 - 32)					-1.500,00	-1.500,00	-4.215,93	-1.500,00	-1.500,00
SA01	Saldo (01) Haushaltsrücklagen (230 - 240)					0,00	0,00	0,00	0,00	0,00
SA00	Saldo (00) Nettoergebnis nach Haushaltsrücklagen (Saldo 0 + Saldo 01)					-1.500,00	-1.500,00	-4.215,93		
Investive Gebarung										
SU 33	Summe Einzahlungen investive Gebarung							0,00	0,00	0,00
SU 34	Summe Auszahlungen investive Gebarung							0,00	0,00	0,00
SA2	Saldo (2) Geldfluss aus der Investiven Gebarung (33 - 34)							0,00	0,00	0,00
SA3	Saldo (3) Nettofinanzierungssaldo (Saldo 1 + Saldo 2)							-1.500,00	-1.500,00	-4.215,93
Finanzierungstätigkeit										
SU 35	Summe Einzahlungen aus der Finanzierungstätigkeit							0,00	0,00	0,00

		MVAG VC QU			Ergebnisvoranschlag			Finanzierungsvoranschlag		
		EH	FH		VA 2025	VA 2024	RA 2023	VA 2025	VA 2024	RA 2023
SU 36	Summe Auszahlungen aus der Finanzierungstätigkeit							0,00	0,00	0,00
SA4	Saldo (4) Geldfluss aus der Finanzierungstätigkeit (35 – 36)							0,00	0,00	0,00
SA5	Saldo (5) Geldfluss aus der voranschlagswirksamen Gebarung (Saldo 3 + Saldo 4)							-1.500,00	-1.500,00	-4.215,93
025	Staatsbürgerschaft									
025000	Staatsbürgerschaft									
Operative Gebarung										
2/025000+827000	Personalkostensätze	2116	3116	18	300,00	300,00		300,00	300,00	
SU 21 / 31	Summe Erträge / Einzahlungen operative Gebarung				300,00	300,00	0,00	300,00	300,00	0,00
SU 22 / 32	Summe Aufwendungen / Auszahlungen operative Gebarung				0,00	0,00	0,00	0,00	0,00	0,00
SA 0 / SA 1	(0) Nettoergebnis (21 - 22) / (1) Geldfluss operative Gebarung (31 – 32)				300,00	300,00	0,00	300,00	300,00	0,00
SA01	Saldo (01) Haushaltsrücklagen (230 - 240)				0,00	0,00	0,00	0,00	0,00	0,00
SA00	Saldo (00) Nettoergebnis nach Haushaltsrücklagen (Saldo 0 + Saldo 01)				300,00	300,00	0,00			
Investive Gebarung										
SU 33	Summe Einzahlungen investive Gebarung							0,00	0,00	0,00
SU 34	Summe Auszahlungen investive Gebarung							0,00	0,00	0,00
SA2	Saldo (2) Geldfluss aus der Investiven Gebarung (33 – 34)							0,00	0,00	0,00
SA3	Saldo (3) Nettofinanzierungssaldo (Saldo 1 + Saldo 2)							300,00	300,00	0,00
Finanzierungstätigkeit										
SU 35	Summe Einzahlungen aus der Finanzierungstätigkeit							0,00	0,00	0,00
SU 36	Summe Auszahlungen aus der Finanzierungstätigkeit							0,00	0,00	0,00
SA4	Saldo (4) Geldfluss aus der Finanzierungstätigkeit (35 – 36)							0,00	0,00	0,00
SA5	Saldo (5) Geldfluss aus der voranschlagswirksamen Gebarung (Saldo 3 + Saldo 4)							300,00	300,00	0,00
029	Amtsgebäude									
029000	Amtsgebäude									
Operative Gebarung										
2/029000+861200	Zinsenzuschüsse des Landes	2121	3121	15	8.800,00	8.800,00	8.800,00	8.800,00	8.800,00	8.800,00
SU 21 / 31	Summe Erträge / Einzahlungen operative Gebarung				8.800,00	8.800,00	8.800,00	8.800,00	8.800,00	8.800,00
1/029000-454000	Reinigungsmittel	2221	3221	23	200,00		157,80	200,00		157,80
1/029000-600000	Strom	2222	3222	24	700,00	1.500,00	1.036,93	700,00	1.500,00	1.036,93
1/029000-614000	Instandhaltung von Gebäuden	2224	3224	24	1.000,00	1.000,00	5.317,29	1.000,00	1.000,00	5.317,29
1/029000-614001	Reinigungsfirma	2224	3224	24			546,00			1.113,00
1/029000-621000	Klima- Schnupperticket Ankauf	2222	3222	24	1.800,00	1.800,00	1.563,64	1.800,00	1.800,00	1.563,64
1/029000-650000	Kreditzinsen	2241	3241	25	5.500,00	2.500,00	1.758,51	5.500,00	2.500,00	1.758,51
1/029000-670000	Versicherungen	2222	3222	24	8.900,00	10.200,00	7.518,87	8.900,00	10.200,00	7.518,87
1/029000-711000	Steuern und Abgaben	2225	3225	24	1.500,00	1.300,00	1.459,63	1.500,00	1.300,00	1.459,63
1/029000-720200	Personalkostensätze an Bauhof	2225	3225	24	13.400,00	11.400,00	13.472,83	13.400,00	11.400,00	13.472,83

	MVAG	VC	QU	Ergebnisvoranschlag			Finanzierungsvoranschlag				
				EH	FH	VA 2025	VA 2024	RA 2023	VA 2025	VA 2024	RA 2023
1/029000-728000	sonstige Leistungen (Bauvorhaben)	2225	3225	24				205,08			205,08
SU 22 / 32	Summe Aufwendungen / Auszahlungen operative Gebarung				33.000,00	29.700,00	33.036,58	33.000,00	29.700,00	33.603,58	
SA 0 / SA 1	(0) Nettoergebnis (21 - 22) / (1) Geldfluss operative Gebarung (31 - 32)				-24.200,00	-20.900,00	-24.236,58	-24.200,00	-20.900,00	-24.803,58	
SA01	Saldo (01) Haushaltsrücklagen (230 - 240)				0,00	0,00	0,00	0,00	0,00	0,00	
SA00	Saldo (00) Nettoergebnis nach Haushaltsrücklagen (Saldo 0 + Saldo 01)				-24.200,00	-20.900,00	-24.236,58				
Investive Gebarung											
SU 33	Summe Einzahlungen investive Gebarung							0,00	0,00	0,00	
SU 34	Summe Auszahlungen investive Gebarung							0,00	0,00	0,00	
SA2	Saldo (2) Geldfluss aus der Investiven Gebarung (33 - 34)							0,00	0,00	0,00	
SA3	Saldo (3) Nettofinanzierungssaldo (Saldo 1 + Saldo 2)							-24.200,00	-20.900,00	-24.803,58	
Finanzierungstätigkeit											
SU 35	Summe Einzahlungen aus der Finanzierungstätigkeit							0,00	0,00	0,00	
1/029000-341000	Tilgung von Landesdarlehen		3611	64				8.800,00	8.800,00	8.785,00	
1/029000-346000	Tilgung von Bankdarlehen		3614	65				11.700,00	12.700,00	13.057,77	
SU 36	Summe Auszahlungen aus der Finanzierungstätigkeit							20.500,00	21.500,00	21.842,77	
SA4	Saldo (4) Geldfluss aus der Finanzierungstätigkeit (35 - 36)							-20.500,00	-21.500,00	-21.842,77	
SA5	Saldo (5) Geldfluss aus der voranschlagswirksamen Gebarung (Saldo 3 + Saldo 4)							-44.700,00	-42.400,00	-46.646,35	
029020	Bootshaus										
Operative Gebarung											
2/029020+811000	Pachtvertrag Bootshaus /Stätter	2115	3115		1.800,00			1.800,00			
SU 21 / 31	Summe Erträge / Einzahlungen operative Gebarung				1.800,00	0,00	0,00	1.800,00	0,00	0,00	
SU 22 / 32	Summe Aufwendungen / Auszahlungen operative Gebarung				0,00	0,00	0,00	0,00	0,00	0,00	
SA 0 / SA 1	(0) Nettoergebnis (21 - 22) / (1) Geldfluss operative Gebarung (31 - 32)				1.800,00	0,00	0,00	1.800,00	0,00	0,00	
SA01	Saldo (01) Haushaltsrücklagen (230 - 240)				0,00	0,00	0,00	0,00	0,00	0,00	
SA00	Saldo (00) Nettoergebnis nach Haushaltsrücklagen (Saldo 0 + Saldo 01)				1.800,00	0,00	0,00				
Investive Gebarung											
SU 33	Summe Einzahlungen investive Gebarung							0,00	0,00	0,00	
SU 34	Summe Auszahlungen investive Gebarung							0,00	0,00	0,00	
SA2	Saldo (2) Geldfluss aus der Investiven Gebarung (33 - 34)							0,00	0,00	0,00	
SA3	Saldo (3) Nettofinanzierungssaldo (Saldo 1 + Saldo 2)							1.800,00	0,00	0,00	
Finanzierungstätigkeit											
SU 35	Summe Einzahlungen aus der Finanzierungstätigkeit							0,00	0,00	0,00	
SU 36	Summe Auszahlungen aus der Finanzierungstätigkeit							0,00	0,00	0,00	
SA4	Saldo (4) Geldfluss aus der Finanzierungstätigkeit (35 - 36)							0,00	0,00	0,00	
SA5	Saldo (5) Geldfluss aus der voranschlagswirksamen Gebarung (Saldo 3 + Saldo 4)							1.800,00	0,00	0,00	

		MVAG		VC QU	Ergebnisvoranschlag			Finanzierungsvoranschlag		
		EH	FH		VA 2025	VA 2024	RA 2023	VA 2025	VA 2024	RA 2023
03	Bauverwaltung									
030	Bauamt									
030000	Bauamt									
Operative Gebarung										
SU 21 / 31	Summe Erträge / Einzahlungen operative Gebarung				0,00	0,00	0,00	0,00	0,00	0,00
1/030000-728100	Programm- und Wartungskosten	2225	3225	24	200,00	300,00	209,72	200,00	300,00	198,22
SU 22 / 32	Summe Aufwendungen / Auszahlungen operative Gebarung				200,00	300,00	209,72	200,00	300,00	198,22
SA 0 / SA 1	(0) Nettoergebnis (21 - 22) / (1) Geldfluss operative Gebarung (31 - 32)				-200,00	-300,00	-209,72	-200,00	-300,00	-198,22
SA01	Saldo (01) Haushaltsrücklagen (230 - 240)				0,00	0,00	0,00	0,00	0,00	0,00
SA00	Saldo (00) Nettoergebnis nach Haushaltsrücklagen (Saldo 0 + Saldo 01)				-200,00	-300,00	-209,72			
Investive Gebarung										
SU 33	Summe Einzahlungen investive Gebarung							0,00	0,00	0,00
SU 34	Summe Auszahlungen investive Gebarung							0,00	0,00	0,00
SA2	Saldo (2) Geldfluss aus der Investiven Gebarung (33 - 34)							0,00	0,00	0,00
SA3	Saldo (3) Nettofinanzierungssaldo (Saldo 1 + Saldo 2)							-200,00	-300,00	-198,22
Finanzierungstätigkeit										
SU 35	Summe Einzahlungen aus der Finanzierungstätigkeit							0,00	0,00	0,00
SU 36	Summe Auszahlungen aus der Finanzierungstätigkeit							0,00	0,00	0,00
SA4	Saldo (4) Geldfluss aus der Finanzierungstätigkeit (35 - 36)							0,00	0,00	0,00
SA5	Saldo (5) Geldfluss aus der voranschlagswirksamen Gebarung (Saldo 3 + Saldo 4)							-200,00	-300,00	-198,22
031	Amt für Raumordnung und Raumplanung									
031000	Amt für Raumordnung und Raumplanung									
Operative Gebarung										
SU 21 / 31	Summe Erträge / Einzahlungen operative Gebarung				0,00	0,00	0,00	0,00	0,00	0,00
1/031000-680000	Planmäßige Abschreibung	2226			8.600,00	24.600,00	30.519,54			
SU 22 / 32	Summe Aufwendungen / Auszahlungen operative Gebarung				8.600,00	24.600,00	30.519,54	0,00	0,00	0,00
SA 0 / SA 1	(0) Nettoergebnis (21 - 22) / (1) Geldfluss operative Gebarung (31 - 32)				-8.600,00	-24.600,00	-30.519,54	0,00	0,00	0,00
SA01	Saldo (01) Haushaltsrücklagen (230 - 240)				0,00	0,00	0,00	0,00	0,00	0,00
SA00	Saldo (00) Nettoergebnis nach Haushaltsrücklagen (Saldo 0 + Saldo 01)				-8.600,00	-24.600,00	-30.519,54			
Investive Gebarung										
SU 33	Summe Einzahlungen investive Gebarung							0,00	0,00	0,00
1/031000-070000	Aktivierungsfähige Rechte (immaterielle Vermögenswerte)	3411	2	42				2.000,00	2.500,00	9.876,00
SU 34	Summe Auszahlungen investive Gebarung							2.000,00	2.500,00	9.876,00
SA2	Saldo (2) Geldfluss aus der Investiven Gebarung (33 - 34)							-2.000,00	-2.500,00	-9.876,00
SA3	Saldo (3) Nettofinanzierungssaldo (Saldo 1 + Saldo 2)							-2.000,00	-2.500,00	-9.876,00

	MVAG	VC QU	Ergebnisvoranschlag			Finanzierungsvoranschlag			
			EH	FH	VA 2025	VA 2024	RA 2023	VA 2025	VA 2024
Finanzierungstätigkeit									
SU 35							0,00	0,00	0,00
SU 36							0,00	0,00	0,00
SA4							0,00	0,00	0,00
SA5							-2.000,00	-2.500,00	-9.876,00
06 Sonstige Maßnahmen									
060									
060000									
Operative Gebarung									
SU 21 / 31							0,00	0,00	0,00
1/060000-726000			2225	3225	24	20.000,00	19.600,00	18.340,34	17.950,34
SU 22 / 32						20.000,00	19.600,00	18.340,34	17.950,34
SA 0 / SA 1						-20.000,00	-19.600,00	-18.340,34	-17.950,34
SA01						0,00	0,00	0,00	0,00
SA00						-20.000,00	-19.600,00	-18.340,34	
Investive Gebarung									
SU 33							0,00	0,00	0,00
SU 34							0,00	0,00	0,00
SA2							0,00	0,00	0,00
SA3							-20.000,00	-19.600,00	-17.950,34
Finanzierungstätigkeit									
SU 35							0,00	0,00	0,00
SU 36							0,00	0,00	0,00
SA4							0,00	0,00	0,00
SA5							-20.000,00	-19.600,00	-17.950,34
062 Ehrungen und Auszeichnungen									
062000									
Operative Gebarung									
SU 21 / 31							0,00	0,00	0,00
1/062000-728000			2225	3225	24	300,00	300,00		
SU 22 / 32						300,00	300,00	0,00	0,00
SA 0 / SA 1						-300,00	-300,00	0,00	0,00
SA01						0,00	0,00	0,00	0,00
SA00						-300,00	-300,00	0,00	0,00

	MVAG	VC QU	Ergebnisvoranschlag			Finanzierungsvoranschlag					
			EH	FH	VA 2025	VA 2024	RA 2023	VA 2025	VA 2024	RA 2023	
Investive Gebarung											
SU 33			Summe Einzahlungen investive Gebarung					0,00	0,00	0,00	
SU 34			Summe Auszahlungen investive Gebarung					0,00	0,00	0,00	
SA2			Saldo (2) Geldfluss aus der Investiven Gebarung (33 – 34)					0,00	0,00	0,00	
SA3			Saldo (3) Nettofinanzierungssaldo (Saldo 1 + Saldo 2)					-300,00	-300,00	0,00	
Finanzierungstätigkeit											
SU 35			Summe Einzahlungen aus der Finanzierungstätigkeit					0,00	0,00	0,00	
SU 36			Summe Auszahlungen aus der Finanzierungstätigkeit					0,00	0,00	0,00	
SA4			Saldo (4) Geldfluss aus der Finanzierungstätigkeit (35 – 36)					0,00	0,00	0,00	
SA5			Saldo (5) Geldfluss aus der voranschlagswirksamen Gebarung (Saldo 3 + Saldo 4)					-300,00	-300,00	0,00	
063 Städtekontakte und Partnerschaften											
063000 Städtekontakte und Partnerschaften											
Operative Gebarung											
SU 21 / 31			Summe Erträge / Einzahlungen operative Gebarung			0,00	0,00	0,00	0,00	0,00	
1/063000-729000			Städtepartnerschaft	2225 3225	24	500,00	500,00	5.926,71	500,00	500,00	5.926,71
SU 22 / 32			Summe Aufwendungen / Auszahlungen operative Gebarung			500,00	500,00	5.926,71	500,00	500,00	5.926,71
SA 0 / SA 1			(0) Nettoergebnis (21 - 22) / (1) Geldfluss operative Gebarung (31 – 32)			-500,00	-500,00	-5.926,71	-500,00	-500,00	-5.926,71
SA01			Saldo (01) Haushaltsrücklagen (230 - 240)			0,00	0,00	0,00	0,00	0,00	0,00
SA00			Saldo (00) Nettoergebnis nach Haushaltsrücklagen (Saldo 0 + Saldo 01)			-500,00	-500,00	-5.926,71			
Investive Gebarung											
SU 33			Summe Einzahlungen investive Gebarung					0,00	0,00	0,00	
SU 34			Summe Auszahlungen investive Gebarung					0,00	0,00	0,00	
SA2			Saldo (2) Geldfluss aus der Investiven Gebarung (33 – 34)					0,00	0,00	0,00	
SA3			Saldo (3) Nettofinanzierungssaldo (Saldo 1 + Saldo 2)					-500,00	-500,00	-5.926,71	
Finanzierungstätigkeit											
SU 35			Summe Einzahlungen aus der Finanzierungstätigkeit					0,00	0,00	0,00	
SU 36			Summe Auszahlungen aus der Finanzierungstätigkeit					0,00	0,00	0,00	
SA4			Saldo (4) Geldfluss aus der Finanzierungstätigkeit (35 – 36)					0,00	0,00	0,00	
SA5			Saldo (5) Geldfluss aus der voranschlagswirksamen Gebarung (Saldo 3 + Saldo 4)					-500,00	-500,00	-5.926,71	
09 Personalbetreuung											
091 Personalaus- und Personalfortbildung											
091000 Personalaus- und Personalfortbildung											
Operative Gebarung											
SU 21 / 31			Summe Erträge / Einzahlungen operative Gebarung			0,00	0,00	0,00	0,00	0,00	0,00

		MVAG VC QU			Ergebnisvoranschlag			Finanzierungsvoranschlag		
		EH	FH		VA 2025	VA 2024	RA 2023	VA 2025	VA 2024	RA 2023
1/091000-728000	Schulung der Bediensteten	2225	3225	24	2.500,00	1.500,00	4.417,70	2.500,00	1.500,00	4.317,70
SU 22 / 32	Summe Aufwendungen / Auszahlungen operative Gebarung				2.500,00	1.500,00	4.417,70	2.500,00	1.500,00	4.317,70
SA 0 / SA 1	(0) Nettoergebnis (21 - 22) / (1) Geldfluss operative Gebarung (31 - 32)				-2.500,00	-1.500,00	-4.417,70	-2.500,00	-1.500,00	-4.317,70
SA01	Saldo (01) Haushaltsrücklagen (230 - 240)				0,00	0,00	0,00	0,00	0,00	0,00
SA00	Saldo (00) Nettoergebnis nach Haushaltsrücklagen (Saldo 0 + Saldo 01)				-2.500,00	-1.500,00	-4.417,70			
Investive Gebarung										
SU 33	Summe Einzahlungen investive Gebarung							0,00	0,00	0,00
SU 34	Summe Auszahlungen investive Gebarung							0,00	0,00	0,00
SA2	Saldo (2) Geldfluss aus der Investiven Gebarung (33 - 34)							0,00	0,00	0,00
SA3	Saldo (3) Nettofinanzierungssaldo (Saldo 1 + Saldo 2)							-2.500,00	-1.500,00	-4.317,70
Finanzierungstätigkeit										
SU 35	Summe Einzahlungen aus der Finanzierungstätigkeit							0,00	0,00	0,00
SU 36	Summe Auszahlungen aus der Finanzierungstätigkeit							0,00	0,00	0,00
SA4	Saldo (4) Geldfluss aus der Finanzierungstätigkeit (35 - 36)							0,00	0,00	0,00
SA5	Saldo (5) Geldfluss aus der voranschlagswirksamen Gebarung (Saldo 3 + Saldo 4)							-2.500,00	-1.500,00	-4.317,70
094	Gemeinschaftspflege									
094000	Gemeinschaftspflege									
Operative Gebarung										
2/094000+829000	Weihnachtsfeier Selbstkostenbeiträge Mandatare	2116	3116	18	300,00	300,00	220,00	300,00	300,00	220,00
SU 21 / 31	Summe Erträge / Einzahlungen operative Gebarung				300,00	300,00	220,00	300,00	300,00	220,00
1/094000-729000	Weihnachtsfeier	2225	3225	24	2.000,00	1.800,00	1.815,00	2.000,00	1.800,00	
SU 22 / 32	Summe Aufwendungen / Auszahlungen operative Gebarung				2.000,00	1.800,00	1.815,00	2.000,00	1.800,00	0,00
SA 0 / SA 1	(0) Nettoergebnis (21 - 22) / (1) Geldfluss operative Gebarung (31 - 32)				-1.700,00	-1.500,00	-1.595,00	-1.700,00	-1.500,00	220,00
SA01	Saldo (01) Haushaltsrücklagen (230 - 240)				0,00	0,00	0,00	0,00	0,00	0,00
SA00	Saldo (00) Nettoergebnis nach Haushaltsrücklagen (Saldo 0 + Saldo 01)				-1.700,00	-1.500,00	-1.595,00			
Investive Gebarung										
SU 33	Summe Einzahlungen investive Gebarung							0,00	0,00	0,00
SU 34	Summe Auszahlungen investive Gebarung							0,00	0,00	0,00
SA2	Saldo (2) Geldfluss aus der Investiven Gebarung (33 - 34)							0,00	0,00	0,00
SA3	Saldo (3) Nettofinanzierungssaldo (Saldo 1 + Saldo 2)							-1.700,00	-1.500,00	220,00
Finanzierungstätigkeit										
SU 35	Summe Einzahlungen aus der Finanzierungstätigkeit							0,00	0,00	0,00
SU 36	Summe Auszahlungen aus der Finanzierungstätigkeit							0,00	0,00	0,00
SA4	Saldo (4) Geldfluss aus der Finanzierungstätigkeit (35 - 36)							0,00	0,00	0,00
SA5	Saldo (5) Geldfluss aus der voranschlagswirksamen Gebarung (Saldo 3 + Saldo 4)							-1.700,00	-1.500,00	220,00

		MVAG VC QU			Ergebnisvoranschlag			Finanzierungsvoranschlag		
		EH	FH		VA 2025	VA 2024	RA 2023	VA 2025	VA 2024	RA 2023
1 Öffentliche Ordnung und Sicherheit										
13	Sonderpolizei									
131	Bau- und Feuerpolizei									
131000	Bau- und Feuerpolizei									
Operative Gebarung										
2/131000+816200	Ersatz der Sachverständigenhonorare	2114	3114	13		2.000,00	3.224,13		2.000,00	3.701,78
SU 21 / 31	Summe Erträge / Einzahlungen operative Gebarung				0,00	2.000,00	3.224,13	0,00	2.000,00	3.701,78
1/131000-640000	Sachverständigenhonorare	2222	3222	24	100,00	1.500,00	3.538,08	100,00	1.500,00	4.015,73
SU 22 / 32	Summe Aufwendungen / Auszahlungen operative Gebarung				100,00	1.500,00	3.538,08	100,00	1.500,00	4.015,73
SA 0 / SA 1	(0) Nettoergebnis (21 - 22) / (1) Geldfluss operative Gebarung (31 - 32)				-100,00	500,00	-313,95	-100,00	500,00	-313,95
SA01	Saldo (01) Haushaltsrücklagen (230 - 240)				0,00	0,00	0,00	0,00	0,00	0,00
SA00	Saldo (00) Nettoergebnis nach Haushaltsrücklagen (Saldo 0 + Saldo 01)				-100,00	500,00	-313,95			
Investive Gebarung										
SU 33	Summe Einzahlungen investive Gebarung							0,00	0,00	0,00
SU 34	Summe Auszahlungen investive Gebarung							0,00	0,00	0,00
SA2	Saldo (2) Geldfluss aus der Investiven Gebarung (33 - 34)							0,00	0,00	0,00
SA3	Saldo (3) Nettofinanzierungssaldo (Saldo 1 + Saldo 2)							-100,00	500,00	-313,95
Finanzierungstätigkeit										
SU 35	Summe Einzahlungen aus der Finanzierungstätigkeit							0,00	0,00	0,00
SU 36	Summe Auszahlungen aus der Finanzierungstätigkeit							0,00	0,00	0,00
SA4	Saldo (4) Geldfluss aus der Finanzierungstätigkeit (35 - 36)							0,00	0,00	0,00
SA5	Saldo (5) Geldfluss aus der voranschlagswirksamen Gebarung (Saldo 3 + Saldo 4)							-100,00	500,00	-313,95
133	Veterinärpolizei									
133000	Veterinärpolizei									
Operative Gebarung										
2/133000+808000	Erlöse für Hundemarken	2116	3116	16	100,00	100,00	10,56	100,00	100,00	10,56
SU 21 / 31	Summe Erträge / Einzahlungen operative Gebarung				100,00	100,00	10,56	100,00	100,00	10,56
SU 22 / 32	Summe Aufwendungen / Auszahlungen operative Gebarung				0,00	0,00	0,00	0,00	0,00	0,00
SA 0 / SA 1	(0) Nettoergebnis (21 - 22) / (1) Geldfluss operative Gebarung (31 - 32)				100,00	100,00	10,56	100,00	100,00	10,56
SA01	Saldo (01) Haushaltsrücklagen (230 - 240)				0,00	0,00	0,00	0,00	0,00	0,00
SA00	Saldo (00) Nettoergebnis nach Haushaltsrücklagen (Saldo 0 + Saldo 01)				100,00	100,00	10,56			
Investive Gebarung										
SU 33	Summe Einzahlungen investive Gebarung							0,00	0,00	0,00
SU 34	Summe Auszahlungen investive Gebarung							0,00	0,00	0,00
SA2	Saldo (2) Geldfluss aus der Investiven Gebarung (33 - 34)							0,00	0,00	0,00

		MVAG VC QU			Ergebnisvoranschlag			Finanzierungsvoranschlag		
		EH	FH		VA 2025	VA 2024	RA 2023	VA 2025	VA 2024	RA 2023
SA3	Saldo (3) Nettofinanzierungssaldo (Saldo 1 + Saldo 2)							100,00	100,00	10,56
Finanzierungstätigkeit										
SU 35	Summe Einzahlungen aus der Finanzierungstätigkeit							0,00	0,00	0,00
SU 36	Summe Auszahlungen aus der Finanzierungstätigkeit							0,00	0,00	0,00
SA4	Saldo (4) Geldfluss aus der Finanzierungstätigkeit (35 – 36)							0,00	0,00	0,00
SA5	Saldo (5) Geldfluss aus der voranschlagswirksamen Gebarung (Saldo 3 + Saldo 4)							100,00	100,00	10,56
16	Feuerwehrwesen									
163	Freiwillige Feuerwehren									
163000	Freiwillige Feuerwehr									
Operative Gebarung										
SU 21 / 31	Summe Erträge / Einzahlungen operative Gebarung				0,00	0,00	0,00	0,00	0,00	0,00
1/163000-451000	Heizkosten	2221	3221	23	4.000,00	5.000,00	7.590,54	4.000,00	5.000,00	4.256,87
1/163000-680000	Planmäßige Abschreibung	2226			2.700,00	2.700,00	2.685,50			
1/163000-710000	Abgabe an Abfallwirtschaftsverband	2225	3225	24	6.500,00	6.100,00	6.176,59	6.500,00	6.100,00	6.176,59
1/163000-729000	Beitrag zur Alarmierung	2225	3225	24	300,00	300,00	285,12	300,00	300,00	285,12
1/163000-754000	Subventionen an Freiwillige Feuerwehren	2231	3231	26	15.000,00	53.600,00		15.000,00	53.600,00	
5/163000-799001	Zuweisungen an Projekte Bauhof bzw. Pritschenwagen	2225		1		150.000,00				
SU 22 / 32	Summe Aufwendungen / Auszahlungen operative Gebarung				28.500,00	217.700,00	16.737,75	25.800,00	65.000,00	10.718,58
SA 0 / SA 1	(0) Nettoergebnis (21 - 22) / (1) Geldfluss operative Gebarung (31 – 32)				-28.500,00	-217.700,00	-16.737,75	-25.800,00	-65.000,00	-10.718,58
SA01	Saldo (01) Haushaltsrücklagen (230 - 240)				0,00	0,00	0,00	0,00	0,00	0,00
SA00	Saldo (00) Nettoergebnis nach Haushaltsrücklagen (Saldo 0 + Saldo 01)				-28.500,00	-217.700,00	-16.737,75			
Investive Gebarung										
6/163000+000000	Verkauf FF Haus Grundstück		3312	1					100.000,00	
6/163000+010000	Verkauf FF Haus Gebäude		3313	1					50.000,00	
SU 33	Summe Einzahlungen investive Gebarung							0,00	150.000,00	0,00
SU 34	Summe Auszahlungen investive Gebarung							0,00	0,00	0,00
SA2	Saldo (2) Geldfluss aus der Investiven Gebarung (33 – 34)							0,00	150.000,00	0,00
SA3	Saldo (3) Nettofinanzierungssaldo (Saldo 1 + Saldo 2)							-25.800,00	85.000,00	-10.718,58
Finanzierungstätigkeit										
SU 35	Summe Einzahlungen aus der Finanzierungstätigkeit							0,00	0,00	0,00
SU 36	Summe Auszahlungen aus der Finanzierungstätigkeit							0,00	0,00	0,00
SA4	Saldo (4) Geldfluss aus der Finanzierungstätigkeit (35 – 36)							0,00	0,00	0,00
SA5	Saldo (5) Geldfluss aus der voranschlagswirksamen Gebarung (Saldo 3 + Saldo 4)							-25.800,00	85.000,00	-10.718,58

		MVAG VC QU			Ergebnisvoranschlag			Finanzierungsvoranschlag		
		EH	FH		VA 2025	VA 2024	RA 2023	VA 2025	VA 2024	RA 2023
164	Förderung der Brandbekämpfung und Brandverhütung									
164000	Freiwillige Feuerwehr									
	Operative Gebarung									
2/164000+861100	Förderung vom Land	2121	3121	15	6.000,00	10.000,00	12.150,86	6.000,00	10.000,00	12.150,86
SU 21 / 31	Summe Erträge / Einzahlungen operative Gebarung				6.000,00	10.000,00	12.150,86	6.000,00	10.000,00	12.150,86
1/164000-600000	Strom	2222	3222	24	10.000,00	15.500,00	18.451,16	10.000,00	15.500,00	18.390,16
1/164000-600100	Gas	2222	3222	24	1.000,00	1.000,00	794,20	1.000,00	1.000,00	794,20
1/164000-611000	Instandhaltung von Straßenbauten	2224	3224	24	500,00	1.300,00		500,00	1.300,00	
1/164000-614000	Instandhaltung von Gebäuden	2224	3224	24	20.000,00	10.000,00	6.733,21	20.000,00	10.000,00	6.915,92
1/164000-631000	Telefon	2222	3222	24	1.000,00	1.000,00	809,19	1.000,00	1.000,00	856,26
1/164000-650000	Kreditzinsen	2241	3241	25	31.500,00	40.000,00	30.345,64	31.500,00	40.000,00	30.345,64
SU 22 / 32	Summe Aufwendungen / Auszahlungen operative Gebarung				64.000,00	68.800,00	57.133,40	64.000,00	68.800,00	57.302,18
SA 0 / SA 1	(0) Nettoergebnis (21 - 22) / (1) Geldfluss operative Gebarung (31 - 32)				-58.000,00	-58.800,00	-44.982,54	-58.000,00	-58.800,00	-45.151,32
SA01	Saldo (01) Haushaltsrücklagen (230 - 240)				0,00	0,00	0,00	0,00	0,00	0,00
SA00	Saldo (00) Nettoergebnis nach Haushaltsrücklagen (Saldo 0 + Saldo 01)				-58.000,00	-58.800,00	-44.982,54			
	Investive Gebarung									
SU 33	Summe Einzahlungen investive Gebarung							0,00	0,00	0,00
SU 34	Summe Auszahlungen investive Gebarung							0,00	0,00	0,00
SA2	Saldo (2) Geldfluss aus der Investiven Gebarung (33 - 34)							0,00	0,00	0,00
SA3	Saldo (3) Nettofinanzierungssaldo (Saldo 1 + Saldo 2)							-58.000,00	-58.800,00	-45.151,32
	Finanzierungstätigkeit									
SU 35	Summe Einzahlungen aus der Finanzierungstätigkeit							0,00	0,00	0,00
1/164000-346000	Tilgung von Bankdarlehen		3614	65				53.800,00	53.800,00	53.843,48
SU 36	Summe Auszahlungen aus der Finanzierungstätigkeit							53.800,00	53.800,00	53.843,48
SA4	Saldo (4) Geldfluss aus der Finanzierungstätigkeit (35 - 36)							-53.800,00	-53.800,00	-53.843,48
SA5	Saldo (5) Geldfluss aus der voranschlagswirksamen Gebarung (Saldo 3 + Saldo 4)							-111.800,00	-112.600,00	-98.994,80
17	Katastrophendienst									
179	Sonstige Einrichtungen und Maßnahmen									
179000	Sonstige Einrichtungen und Maßnahmen									
	Operative Gebarung									
SU 21 / 31	Summe Erträge / Einzahlungen operative Gebarung				0,00	0,00	0,00	0,00	0,00	0,00
SU 22 / 32	Summe Aufwendungen / Auszahlungen operative Gebarung				0,00	0,00	0,00	0,00	0,00	0,00
SA 0 / SA 1	(0) Nettoergebnis (21 - 22) / (1) Geldfluss operative Gebarung (31 - 32)				0,00	0,00	0,00	0,00	0,00	0,00
SA01	Saldo (01) Haushaltsrücklagen (230 - 240)				0,00	0,00	0,00	0,00	0,00	0,00
SA00	Saldo (00) Nettoergebnis nach Haushaltsrücklagen (Saldo 0 + Saldo 01)				0,00	0,00	0,00	0,00	0,00	0,00

	MVAG	VC QU	Ergebnisvoranschlag			Finanzierungsvoranschlag				
			EH	FH	VA 2025	VA 2024	RA 2023	VA 2025	VA 2024	RA 2023
Investive Gebarung										
2/179000+300000				3331				12.500,00		
SU 33								12.500,00	0,00	0,00
SU 34								0,00	0,00	0,00
SA2								12.500,00	0,00	0,00
SA3								12.500,00	0,00	0,00
Finanzierungstätigkeit										
SU 35								0,00	0,00	0,00
SU 36								0,00	0,00	0,00
SA4								0,00	0,00	0,00
SA5								12.500,00	0,00	0,00
18										
180										
180000										
Operative Gebarung										
SU 21 / 31								0,00	0,00	0,00
1/180000-726000								200,00	200,00	168,63
SU 22 / 32								200,00	200,00	168,63
SA 0 / SA 1								-200,00	-200,00	-168,63
SA01								0,00	0,00	0,00
SA00								-200,00	-200,00	-168,63
Investive Gebarung										
SU 33								0,00	0,00	0,00
SU 34								0,00	0,00	0,00
SA2								0,00	0,00	0,00
SA3								-200,00	-200,00	-168,63
Finanzierungstätigkeit										
SU 35								0,00	0,00	0,00
SU 36								0,00	0,00	0,00
SA4								0,00	0,00	0,00
SA5								-200,00	-200,00	-168,63

		MVAG VC QU			Ergebnisvoranschlag			Finanzierungsvoranschlag		
		EH	FH		VA 2025	VA 2024	RA 2023	VA 2025	VA 2024	RA 2023
189	Sonstige Einrichtungen und Maßnahmen									
189000	Sonstige Einrichtungen und Maßnahmen									
Operative Gebarung										
SU 21 / 31	Summe Erträge / Einzahlungen operative Gebarung				0,00	0,00	0,00	0,00	0,00	0,00
1/189000-728000	Beitrag zur Musterung	2225	3225	24	200,00			200,00		
SU 22 / 32	Summe Aufwendungen / Auszahlungen operative Gebarung				200,00	0,00	0,00	200,00	0,00	0,00
SA 0 / SA 1	(0) Nettoergebnis (21 - 22) / (1) Geldfluss operative Gebarung (31 - 32)				-200,00	0,00	0,00	-200,00	0,00	0,00
SA01	Saldo (01) Haushaltsrücklagen (230 - 240)				0,00	0,00	0,00	0,00	0,00	0,00
SA00	Saldo (00) Nettoergebnis nach Haushaltsrücklagen (Saldo 0 + Saldo 01)				-200,00	0,00	0,00			
Investive Gebarung										
SU 33	Summe Einzahlungen investive Gebarung							0,00	0,00	0,00
SU 34	Summe Auszahlungen investive Gebarung							0,00	0,00	0,00
SA2	Saldo (2) Geldfluss aus der Investiven Gebarung (33 - 34)							0,00	0,00	0,00
SA3	Saldo (3) Nettofinanzierungssaldo (Saldo 1 + Saldo 2)							-200,00	0,00	0,00
Finanzierungstätigkeit										
SU 35	Summe Einzahlungen aus der Finanzierungstätigkeit							0,00	0,00	0,00
SU 36	Summe Auszahlungen aus der Finanzierungstätigkeit							0,00	0,00	0,00
SA4	Saldo (4) Geldfluss aus der Finanzierungstätigkeit (35 - 36)							0,00	0,00	0,00
SA5	Saldo (5) Geldfluss aus der voranschlagswirksamen Gebarung (Saldo 3 + Saldo 4)							-200,00	0,00	0,00

		MVAG		VC QU	Ergebnisvoranschlag			Finanzierungsvoranschlag		
		EH	FH		VA 2025	VA 2024	RA 2023	VA 2025	VA 2024	RA 2023
2 Unterricht, Erziehung, Sport und Wissenschaft										
21	Allgemeinbildender Unterricht									
211	Volksschulen									
211000	Volksschule									
Operative Gebarung										
2/211000+808000	Essenbeitrag	2116	3116	16	5.000,00	6.100,00	4.783,50	5.000,00	6.100,00	4.547,90
2/211000+810100	Nachmittagsbetreuung	2114	3114	13	4.600,00	3.000,00	2.988,00	4.600,00	3.000,00	2.994,00
2/211000+813000	Erträge aus der Auflösung von Investitionszuschüssen (Kapitaltransfers)	2127				2.000,00	4.071,39			
2/211000+828000	Rückersätze von Ausgaben	2116	3116	18		200,00	154,24		200,00	154,24
SU 21 / 31	Summe Erträge / Einzahlungen operative Gebarung				9.600,00	11.300,00	11.997,13	9.600,00	9.300,00	7.696,14
1/211000-400000	Schulmöbel, Lehrmittel	2221	3221	23	1.000,00	1.500,00	579,87	1.000,00	1.500,00	579,87
1/211000-400100	Geringwertige Wirtschaftsgüter (GWG)	2221	3221		800,00	1.000,00		800,00	1.000,00	
1/211000-413000	Ankauf Volksschul Essen	2221	3221	23	4.500,00	4.000,00	4.930,01	4.500,00	4.000,00	4.883,71
1/211000-454000	Reinigungsmittel	2221	3221	23	200,00	100,00	67,91	200,00	100,00	67,91
1/211000-456000	Schreib-, Zeichen- und Sonstige Büromittel	2221	3221	23	600,00	500,00	571,27	600,00	500,00	575,85
1/211000-459000	Bastelmaterial	2221	3221	23	300,00	200,00	459,75	300,00	200,00	401,60
1/211000-511000	Geldbezüge der VB in Handwerklicher Verwendung	2211	3211	20	13.700,00	10.000,00	3.482,45	13.700,00	10.000,00	3.482,45
1/211000-522000	Bezüge Angestellte, Nicht Ganzj. Besch.	2211	3211	20		1.900,00	1.775,40		1.900,00	1.775,40
1/211000-580000	DGB für Familienbeihilfen	2212	3212	20	500,00	900,00	66,10	500,00	900,00	66,10
1/211000-582000	Sonstige DGB zur Sozialen Sicherheit	2212	3212	20	2.900,00	2.000,00	174,59	2.900,00	2.000,00	174,59
1/211000-600000	Strom	2222	3222	24	2.000,00	2.000,00	2.078,45	2.000,00	2.000,00	2.078,45
1/211000-614000	Instandhaltung von Gebäuden	2224	3224	24	3.000,00	2.500,00	5.638,00	3.000,00	2.500,00	5.638,00
1/211000-614001	Reinigungsfirma	2224	3224	24			756,00			1.617,00
1/211000-631000	Telefon, Telegraf, Telex	2222	3222	24	800,00	800,00	745,02	800,00	800,00	803,89
1/211000-680000	Planmäßige Abschreibung	2226			5.600,00	7.400,00	9.956,85			
1/211000-700000	Miete Kopierer	2223	3223	24	1.400,00	1.100,00	952,40	1.400,00	1.100,00	952,40
1/211000-700110	Miet- und Pachtaufwand	2223	3223	24	100,00	200,00	210,00	100,00	200,00	60,00
1/211000-710000	Abgabe an Abfallwirtschaftsverband	2225	3225	24	200,00	200,00	215,52	200,00	200,00	215,52
1/211000-710100	Anteilige Kosten Stift	2225	3225	24	7.000,00	8.500,00	11.150,60	7.000,00	8.500,00	11.116,51
1/211000-711000	Steuern und Abgaben	2225	3225	24	1.300,00	1.300,00	1.437,42	1.300,00	1.300,00	1.437,42
1/211000-720000	Personalkostenersätze Verwaltung	2225	3225	24	8.300,00	900,00	4.444,61	8.300,00	900,00	4.444,61
1/211000-720100	Verwaltungskostenersätze	2225	3225	24	1.100,00	1.100,00		1.100,00	1.100,00	
1/211000-720200	Personalkostersätze an Bauhof	2225	3225	24	3.400,00	500,00	3.368,21	3.400,00	500,00	3.368,21
1/211000-725000	Bibliothekserfordernisse	2225	3225	24	100,00	100,00	52,00	100,00	100,00	52,00

		MVAG VC QU			Ergebnisvoranschlag			Finanzierungsvoranschlag		
		EH	FH		VA 2025	VA 2024	RA 2023	VA 2025	VA 2024	RA 2023
1/211000-728000	Unterrichtsfilmbeitrag und ORF-Gebühren	2225	3225	24	200,00	200,00	116,09	200,00	200,00	116,09
1/211000-728100	Entgelte für sonstige Leistungen (Start- und Nenngeld - Laufen gegen Krebs)	2225	3225	24	100,00	100,00	57,00	100,00	100,00	57,00
1/211000-729000	Sonstige Ausgaben	2225	3225	24			197,12			197,12
1/211000-752000	Transfers an Gemeinden, Gemeindeverbände (ohne marktbestimmte Tätigkeit) und Gemeindefonds	2231	3231	26	13.500,00	10.000,00	3.760,60	13.500,00	10.000,00	3.760,60
1/211000-752100	Stützkraft VS Hafnerplatz (Personalkosten)	2231	3231	26	17.500,00	20.000,00	29.997,59	17.500,00	20.000,00	29.997,59
SU 22 / 32	Summe Aufwendungen / Auszahlungen operative Gebarung				90.100,00	79.000,00	87.240,83	84.500,00	71.600,00	77.919,89
SA 0 / SA 1	(0) Nettoergebnis (21 - 22) / (1) Geldfluss operative Gebarung (31 - 32)				-80.500,00	-67.700,00	-75.243,70	-74.900,00	-62.300,00	-70.223,75
SA01	Saldo (01) Haushaltsrücklagen (230 - 240)				0,00	0,00	0,00	0,00	0,00	0,00
SA00	Saldo (00) Nettoergebnis nach Haushaltsrücklagen (Saldo 0 + Saldo 01)				-80.500,00	-67.700,00	-75.243,70			
Investive Gebarung										
SU 33	Summe Einzahlungen investive Gebarung							0,00	0,00	0,00
SU 34	Summe Auszahlungen investive Gebarung							0,00	0,00	0,00
SA2	Saldo (2) Geldfluss aus der Investiven Gebarung (33 - 34)							0,00	0,00	0,00
SA3	Saldo (3) Nettofinanzierungssaldo (Saldo 1 + Saldo 2)							-74.900,00	-62.300,00	-70.223,75
Finanzierungstätigkeit										
SU 35	Summe Einzahlungen aus der Finanzierungstätigkeit							0,00	0,00	0,00
SU 36	Summe Auszahlungen aus der Finanzierungstätigkeit							0,00	0,00	0,00
SA4	Saldo (4) Geldfluss aus der Finanzierungstätigkeit (35 - 36)							0,00	0,00	0,00
SA5	Saldo (5) Geldfluss aus der voranschlagswirksamen Gebarung (Saldo 3 + Saldo 4)							-74.900,00	-62.300,00	-70.223,75
212	Mittelschulen									
212000	Mittelschulen									
Operative Gebarung										
SU 21 / 31	Summe Erträge / Einzahlungen operative Gebarung				0,00	0,00	0,00	0,00	0,00	0,00
1/212000-752000	Schulumlagen Hauptschulgemeinde	2231	3231	26	11.800,00	11.300,00	8.265,83	11.800,00	11.300,00	8.265,83
SU 22 / 32	Summe Aufwendungen / Auszahlungen operative Gebarung				11.800,00	11.300,00	8.265,83	11.800,00	11.300,00	8.265,83
SA 0 / SA 1	(0) Nettoergebnis (21 - 22) / (1) Geldfluss operative Gebarung (31 - 32)				-11.800,00	-11.300,00	-8.265,83	-11.800,00	-11.300,00	-8.265,83
SA01	Saldo (01) Haushaltsrücklagen (230 - 240)				0,00	0,00	0,00	0,00	0,00	0,00
SA00	Saldo (00) Nettoergebnis nach Haushaltsrücklagen (Saldo 0 + Saldo 01)				-11.800,00	-11.300,00	-8.265,83			
Investive Gebarung										
SU 33	Summe Einzahlungen investive Gebarung							0,00	0,00	0,00
SU 34	Summe Auszahlungen investive Gebarung							0,00	0,00	0,00
SA2	Saldo (2) Geldfluss aus der Investiven Gebarung (33 - 34)							0,00	0,00	0,00

	MVAG	VC QU	Ergebnisvoranschlag			Finanzierungsvoranschlag					
			EH	FH	VA 2025	VA 2024	RA 2023	VA 2025	VA 2024	RA 2023	
SA3			Saldo (3) Nettofinanzierungssaldo (Saldo 1 + Saldo 2)						-11.800,00	-11.300,00	-8.265,83
Finanzierungstätigkeit											
SU 35			Summe Einzahlungen aus der Finanzierungstätigkeit						0,00	0,00	0,00
SU 36			Summe Auszahlungen aus der Finanzierungstätigkeit						0,00	0,00	0,00
SA4			Saldo (4) Geldfluss aus der Finanzierungstätigkeit (35 – 36)						0,00	0,00	0,00
SA5			Saldo (5) Geldfluss aus der voranschlagswirksamen Gebarung (Saldo 3 + Saldo 4)						-11.800,00	-11.300,00	-8.265,83
213 Sonderschulen											
213000 Sonderschulen											
Operative Gebarung											
SU 21 / 31			Summe Erträge / Einzahlungen operative Gebarung			0,00	0,00	0,00	0,00	0,00	0,00
1/213000-752000			Schulumlagen Sonderschulgemeinden	2231	3231	26	5.900,00	-637,41	5.900,00		-637,41
SU 22 / 32			Summe Aufwendungen / Auszahlungen operative Gebarung			5.900,00	0,00	-637,41	5.900,00	0,00	-637,41
SA 0 / SA 1			(0) Nettoergebnis (21 - 22) / (1) Geldfluss operative Gebarung (31 – 32)			-5.900,00	0,00	637,41	-5.900,00	0,00	637,41
SA01			Saldo (01) Haushaltsrücklagen (230 - 240)			0,00	0,00	0,00	0,00	0,00	0,00
SA00			Saldo (00) Nettoergebnis nach Haushaltsrücklagen (Saldo 0 + Saldo 01)			-5.900,00	0,00	637,41			
Investive Gebarung											
SU 33			Summe Einzahlungen investive Gebarung						0,00	0,00	0,00
SU 34			Summe Auszahlungen investive Gebarung						0,00	0,00	0,00
SA2			Saldo (2) Geldfluss aus der Investiven Gebarung (33 – 34)						0,00	0,00	0,00
SA3			Saldo (3) Nettofinanzierungssaldo (Saldo 1 + Saldo 2)						-5.900,00	0,00	637,41
Finanzierungstätigkeit											
SU 35			Summe Einzahlungen aus der Finanzierungstätigkeit						0,00	0,00	0,00
SU 36			Summe Auszahlungen aus der Finanzierungstätigkeit						0,00	0,00	0,00
SA4			Saldo (4) Geldfluss aus der Finanzierungstätigkeit (35 – 36)						0,00	0,00	0,00
SA5			Saldo (5) Geldfluss aus der voranschlagswirksamen Gebarung (Saldo 3 + Saldo 4)						-5.900,00	0,00	637,41
214 Polytechnische Schulen											
214000 Schulen der Polytechnische Lehrgänge											
Operative Gebarung											
SU 21 / 31			Summe Erträge / Einzahlungen operative Gebarung			0,00	0,00	0,00	0,00	0,00	0,00
1/214000-752000			Schulumlagen Polytechnische Schule	2231	3231	26		-445,68			-445,68
SU 22 / 32			Summe Aufwendungen / Auszahlungen operative Gebarung			0,00	0,00	-445,68	0,00	0,00	-445,68
SA 0 / SA 1			(0) Nettoergebnis (21 - 22) / (1) Geldfluss operative Gebarung (31 – 32)			0,00	0,00	445,68	0,00	0,00	445,68
SA01			Saldo (01) Haushaltsrücklagen (230 - 240)			0,00	0,00	0,00	0,00	0,00	0,00
SA00			Saldo (00) Nettoergebnis nach Haushaltsrücklagen (Saldo 0 + Saldo 01)			0,00	0,00	445,68			

	MVAG	VC QU	Ergebnisvoranschlag			Finanzierungsvoranschlag				
			EH	FH	VA 2025	VA 2024	RA 2023	VA 2025	VA 2024	RA 2023
Investive Gebarung										
SU 33							0,00	0,00	0,00	
SU 34							0,00	0,00	0,00	
SA2							0,00	0,00	0,00	
SA3							0,00	0,00	445,68	
Finanzierungstätigkeit										
SU 35							0,00	0,00	0,00	
SU 36							0,00	0,00	0,00	
SA4							0,00	0,00	0,00	
SA5							0,00	0,00	445,68	
22 Berufsbildender Unterricht; Anstalten der Bildung für Lehrerinnen und Lehrer sowie Erzieherinnen und Erzieher										
220 Berufsbildende Pflichtschulen										
220000 Berufsbildende Pflichtschulen										
Operative Gebarung										
SU 21 / 31					0,00	0,00	0,00	0,00	0,00	
1/220000-751000			2231 3231 26		20.800,00	15.100,00	14.490,00	20.800,00	15.100,00	14.490,00
SU 22 / 32					20.800,00	15.100,00	14.490,00	20.800,00	15.100,00	14.490,00
SA 0 / SA 1					-20.800,00	-15.100,00	-14.490,00	-20.800,00	-15.100,00	-14.490,00
SA01					0,00	0,00	0,00	0,00	0,00	0,00
SA00					-20.800,00	-15.100,00	-14.490,00			
Investive Gebarung										
SU 33							0,00	0,00	0,00	
SU 34							0,00	0,00	0,00	
SA2							0,00	0,00	0,00	
SA3							-20.800,00	-15.100,00	-14.490,00	
Finanzierungstätigkeit										
SU 35							0,00	0,00	0,00	
SU 36							0,00	0,00	0,00	
SA4							0,00	0,00	0,00	
SA5							-20.800,00	-15.100,00	-14.490,00	

		MVAG		VC QU	Ergebnisvoranschlag			Finanzierungsvoranschlag		
		EH	FH		VA 2025	VA 2024	RA 2023	VA 2025	VA 2024	RA 2023
24	Vorschulische Erziehung									
240	Kindergärten									
240000	Kindergärten									
Operative Gebarung										
2/240000+808000	Essenbeitrag	2116	3116	16	5.500,00	5.500,00	4.782,79	5.500,00	5.500,00	5.212,86
2/240000+810000	Elternbeiträge Basteln	2114	3114	13	2.800,00	3.500,00	2.166,45	2.800,00	3.500,00	2.619,57
2/240000+810100	Elternbeiträge Nachmittag	2114	3114	13	9.000,00	6.000,00	6.902,58	9.000,00	6.000,00	7.234,43
2/240000+813000	Erträge aus der Auflösung von Investitionszuschüssen (Kapitaltransfers)	2127			3.500,00	3.500,00	3.478,00			
2/240000+817000	Erträge aus der Auflösung von sonstigen Rückstellungen	2117				4.100,00	2.027,88			
2/240000+828000	Rückersatz Eltern Ferienbetreuung	2116	3116	18		2.000,00	1.230,00		2.000,00	2.250,00
2/240000+861000	Transfers von Ländern, Landesfonds und Landeskammern	2121	3121	15	40.000,00		1.400,00	40.000,00		1.400,00
2/240000+863000	Gratzer ATZ AMS	2121	3121	15	9.700,00	9.700,00	9.139,30	9.700,00	9.700,00	9.139,30
SU 21 / 31	Summe Erträge / Einzahlungen operative Gebarung				70.500,00	34.300,00	31.127,00	67.000,00	26.700,00	27.856,16
1/240000-400000	Beschäftigungsmaterial	2221	3221	23	4.000,00	5.100,00	2.292,15	4.000,00	5.100,00	2.292,15
1/240000-400100	Geringwertige Wirtschaftsgüter (GWG) Gläser, Messer, Inventar unter €800	2221	3221	23	800,00	1.000,00	984,38	800,00	1.000,00	984,38
1/240000-413000	Ankauf Kindergarten Essen (Gourmet)	2221	3221	23	5.000,00	5.000,00	5.124,44	5.000,00	5.000,00	5.096,78
1/240000-413001	diverse Lebensmittel Ankauf Kindergarten	2221	3221	23	400,00	300,00	202,33	400,00	300,00	202,33
1/240000-454000	Reinigungsmittel	2221	3221	23	200,00	200,00	54,32	200,00	200,00	54,32
1/240000-456000	Schreib-, Zeichen- und sonstige Büromittel	2221	3221	23	1.200,00	1.000,00	1.095,36	1.200,00	1.000,00	645,39
1/240000-511000	Geldbezüge der VB in Handwerklicher Verwendung	2211	3211	20	79.400,00	73.100,00	54.017,22	79.400,00	73.100,00	54.017,22
1/240000-523000	Bezüge Aushilfen	2211	3211	20		5.000,00	9.611,33		5.000,00	9.611,33
1/240000-580000	DGB für Familienbeihilfen	2212	3212	20	2.500,00	2.700,00	2.442,08	2.500,00	2.700,00	2.442,08
1/240000-582000	Sonstige DGB zur Sozialen Sicherheit	2212	3212	20	17.900,00	21.100,00	15.040,27	17.900,00	21.100,00	15.040,27
1/240000-592000	Dotierung von Rückstellungen für Jubiläumsszuwendungen	2214			900,00	600,00				
1/240000-600000	Strom	2222	3222	24	4.000,00	2.000,00	4.844,66	4.000,00	2.000,00	4.844,66
1/240000-600100	Strom für Heizung	2222	3222	24	4.600,00	1.600,00	8.821,16	4.600,00	1.600,00	8.821,16
1/240000-613000	Instandhaltung Spielplatz Kindergarten (sonstigen Grundstückseinrichtung)	2224	3224		500,00			500,00		
1/240000-614000	Instandhaltung von Gebäuden	2224	3224	24	20.000,00	15.000,00	19.733,05	20.000,00	15.000,00	20.226,23
1/240000-621000	Fahrkarten (Bus, Bahn, usw.)	2222	3222	24	100,00		30,00	100,00		30,00
1/240000-631000	Telefon, Telegraf, Telex	2222	3222	24	500,00	400,00	429,56	500,00	400,00	429,56
1/240000-680000	Planmäßige Abschreibung	2226			7.600,00	9.500,00	9.698,98			
1/240000-711000	Steuern und Abgaben	2225	3225	24	4.000,00	3.000,00	3.758,61	4.000,00	3.000,00	3.758,61

		MVAG		VC QU	Ergebnisvoranschlag			Finanzierungsvoranschlag		
		EH	FH		VA 2025	VA 2024	RA 2023	VA 2025	VA 2024	RA 2023
1/240000-720000	Personalkostensätze Verwaltung	2225	3225	24	16.600,00	2.800,00	8.889,21	16.600,00	2.800,00	8.889,21
1/240000-720100	Verwaltungskostensätze	2225	3225	24	3.200,00	3.200,00		3.200,00	3.200,00	
1/240000-720200	Personalkostensätze an Bauhof	2225	3225	24	3.400,00	2.400,00	3.368,21	3.400,00	2.400,00	3.368,21
1/240000-728000	Entgelte für Sonstige Leistungen GIS	2225	3225	24	200,00	100,00	231,13	200,00	100,00	231,13
1/240000-728002	Schulungen Kindergarten Personal	2225	3225		200,00			200,00		
1/240000-728010	Miete Gourmet Geräte	2225	3225	24	600,00			600,00		
1/240000-729000	Sonstige Ausgaben	2225	3225	24			52,98			52,98
1/240000-752000	Transfers an Gemeinden, Gemeindeverbände (ohne marktbestimmte Tätigkeit) und Gemeindefonds (Stützkraft anderer Kindergarten)	2231	3231	26			1.484,00			1.484,00
SU 22 / 32	Summe Aufwendungen / Auszahlungen operative Gebarung				177.800,00	155.100,00	152.205,43	169.300,00	145.000,00	142.522,00
SA 0 / SA 1	(0) Nettoergebnis (21 - 22) / (1) Geldfluss operative Gebarung (31 - 32)				-107.300,00	-120.800,00	-121.078,43	-102.300,00	-118.300,00	-114.665,84
SA01	Saldo (01) Haushaltsrücklagen (230 - 240)				0,00	0,00	0,00	0,00	0,00	0,00
SA00	Saldo (00) Nettoergebnis nach Haushaltsrücklagen (Saldo 0 + Saldo 01)				-107.300,00	-120.800,00	-121.078,43			
Investive Gebarung										
SU 33	Summe Einzahlungen investive Gebarung							0,00	0,00	0,00
SU 34	Summe Auszahlungen investive Gebarung							0,00	0,00	0,00
SA2	Saldo (2) Geldfluss aus der Investiven Gebarung (33 - 34)							0,00	0,00	0,00
SA3	Saldo (3) Nettofinanzierungssaldo (Saldo 1 + Saldo 2)							-102.300,00	-118.300,00	-114.665,84
Finanzierungstätigkeit										
SU 35	Summe Einzahlungen aus der Finanzierungstätigkeit							0,00	0,00	0,00
SU 36	Summe Auszahlungen aus der Finanzierungstätigkeit							0,00	0,00	0,00
SA4	Saldo (4) Geldfluss aus der Finanzierungstätigkeit (35 - 36)							0,00	0,00	0,00
SA5	Saldo (5) Geldfluss aus der voranschlagswirksamen Gebarung (Saldo 3 + Saldo 4)							-102.300,00	-118.300,00	-114.665,84
240010	Kindergarten_Küche									
Operative Gebarung										
6/240010+899000	Kindergarten_Küche_Ankauf (Verrechnung in Projekte aus operativer Gebarung)	2116		1		18.800,00				
SU 21 / 31	Summe Erträge / Einzahlungen operative Gebarung				0,00	18.800,00	0,00	0,00	0,00	0,00
SU 22 / 32	Summe Aufwendungen / Auszahlungen operative Gebarung				0,00	0,00	0,00	0,00	0,00	0,00
SA 0 / SA 1	(0) Nettoergebnis (21 - 22) / (1) Geldfluss operative Gebarung (31 - 32)				0,00	18.800,00	0,00	0,00	0,00	0,00
SA01	Saldo (01) Haushaltsrücklagen (230 - 240)				0,00	0,00	0,00	0,00	0,00	0,00
SA00	Saldo (00) Nettoergebnis nach Haushaltsrücklagen (Saldo 0 + Saldo 01)				0,00	18.800,00	0,00	0,00	0,00	0,00

	MVAG		VC QU	Ergebnisvoranschlag			Finanzierungsvoranschlag		
	EH	FH		VA 2025	VA 2024	RA 2023	VA 2025	VA 2024	RA 2023
Investive Gebarung									
6/240010+301000	25% Schul- und Kindergartenfonds (Kapitaltransfers von Ländern)		3331 1					6.200,00	
SU 33	Summe Einzahlungen investive Gebarung						0,00	6.200,00	0,00
5/240010-042000	Kindergarten_Ankauf_Küche		3415 1					25.000,00	
SU 34	Summe Auszahlungen investive Gebarung						0,00	25.000,00	0,00
SA2	Saldo (2) Geldfluss aus der Investiven Gebarung (33 – 34)						0,00	-18.800,00	0,00
SA3	Saldo (3) Nettofinanzierungssaldo (Saldo 1 + Saldo 2)						0,00	-18.800,00	0,00
Finanzierungstätigkeit									
SU 35	Summe Einzahlungen aus der Finanzierungstätigkeit						0,00	0,00	0,00
SU 36	Summe Auszahlungen aus der Finanzierungstätigkeit						0,00	0,00	0,00
SA4	Saldo (4) Geldfluss aus der Finanzierungstätigkeit (35 – 36)						0,00	0,00	0,00
SA5	Saldo (5) Geldfluss aus der voranschlagswirksamen Gebarung (Saldo 3 + Saldo 4)						0,00	-18.800,00	0,00
240100	Kleinkindgruppe Dürnstein								
Operative Gebarung									
2/240100+808000	Essenbeitrag		2116 3116 16	2.300,00	1.800,00	2.038,92	2.300,00	1.800,00	2.124,58
2/240100+810000	Elternbeiträge Basteln		2114 3114 13	2.000,00	1.800,00	1.235,46	2.000,00	1.800,00	1.462,02
2/240100+810100	Elternbeiträge Betreuung		2114 3114 13	8.000,00	6.000,00	12.858,41	8.000,00	6.000,00	15.430,08
2/240100+813000	Erträge aus der Auflösung von Investitionszuschüssen (Kapitaltransfers)		2127	3.300,00	3.300,00	3.322,04			
2/240100+817000	Erträge aus der Auflösung von sonstigen Rückstellungen		2117	100,00	300,00	2.836,01			
2/240100+827000	Gemeindebeitrag (Kostensätze für die Überlassung von Bediensteten an Dritte)		2116 3116	12.000,00	17.000,00		12.000,00	17.000,00	
2/240100+828000	Ferienbetreuung TBE Juli-August		2116 3116 18		2.000,00	2.044,24		2.000,00	2.044,24
2/240100+861000	Transfers von Ländern,(Förderungen)		2121 3121 15	20.000,00	20.000,00	19.061,00	20.000,00	20.000,00	19.061,00
2/240100+861100	Kinderbetreuungsbeitrag (Vormittagsbetreuungsangebot für Kinder)		2121 3121	56.000,00			56.000,00		
SU 21 / 31	Summe Erträge / Einzahlungen operative Gebarung			103.700,00	52.200,00	43.396,08	100.300,00	48.600,00	40.121,92
1/240100-400000	Beschäftigungsmaterial		2221 3221 23	2.000,00	2.200,00	1.444,34	2.000,00	2.200,00	1.444,34
1/240100-400100	Geringwertige Wirtschaftsgüter (GWG) Gläser, Messer, Inventar unter €800		2221 3221 23	800,00	1.000,00	324,71	800,00	1.000,00	324,71
1/240100-413000	Ankauf Essen (Gourmet)		2221 3221 23	2.000,00	1.800,00	1.949,37	2.000,00	1.800,00	1.665,70
1/240100-413001	diverse Lebensmittel Ankauf Kleinkindgruppe		2221 3221 23	200,00	100,00	40,21	200,00	100,00	40,21
1/240100-454000	Reinigungsmittel		2221 3221 23	300,00	200,00	329,38	300,00	200,00	329,38
1/240100-456000	Schreib-, Zeichen- u. Sonst. Bueromittel		2221 3221 23	700,00	700,00	738,26	700,00	700,00	404,95
1/240100-500000	Aushilfen		2211 3211 20		1.500,00	1.468,83		1.500,00	1.468,83
1/240100-510000	Geldbezüge der Vertragsbed. d. Verw.		2211 3211 20	31.000,00	23.400,00	19.233,91	31.000,00	23.400,00	19.233,91

		MVAG		VC QU	Ergebnisvoranschlag			Finanzierungsvoranschlag		
		EH	FH		VA 2025	VA 2024	RA 2023	VA 2025	VA 2024	RA 2023
1/240100-511000	Geldbezüge d. Vertr.Bed. in Handw. Verw	2211	3211	20	24.900,00	40.000,00	26.961,81	24.900,00	40.000,00	26.961,81
1/240100-523000	Ersatzbetreuer Kleinkindgruppe (nicht Gemeinde Angestellt)	2211	3211	20			1.419,90			1.419,90
1/240100-566000	Zuwendungen aus Anlass von Dienstjubiläen	2212	3212	20		1.200,00			1.200,00	
1/240100-580000	Dgb für Familienbeihilfen	2212	3212	20	1.700,00	2.400,00	1.830,07	1.700,00	2.400,00	1.830,07
1/240100-582000	Sonst. Dgb zur Sozialen Sicherheit	2212	3212	20	13.100,00	15.900,00	11.707,63	13.100,00	15.900,00	11.707,63
1/240100-592000	Dotierung von Rückstellungen für Jubiläumszuwendungen	2214			800,00	1.800,00	126,69			
1/240100-600000	Strom	2222	3222	24	2.000,00	5.600,00	3.293,62	2.000,00	5.600,00	3.293,62
1/240100-614000	Instandhaltung von Gebäuden	2224	3224	24	4.000,00	4.000,00	7.767,83	4.000,00	4.000,00	6.740,25
1/240100-680000	Planmäßige Abschreibung	2226			4.500,00	5.300,00	5.261,92			
1/240100-711000	Steuern und Abgaben	2225	3225	24	200,00	300,00	104,25	200,00	300,00	104,25
1/240100-720000	Verwaltungsaufwand Kostenersätze	2225	3225		16.600,00		8.889,21	16.600,00		8.889,21
1/240100-728010	Miete Gourmet Geräte	2225	3225	24	400,00			400,00		
SU 22 / 32	Summe Aufwendungen / Auszahlungen operative Gebarung				105.200,00	107.400,00	92.891,94	99.900,00	100.300,00	85.858,77
SA 0 / SA 1	(0) Nettoergebnis (21 - 22) / (1) Geldfluss operative Gebarung (31 - 32)				-1.500,00	-55.200,00	-49.495,86	400,00	-51.700,00	-45.736,85
SA01	Saldo (01) Haushaltsrücklagen (230 - 240)				0,00	0,00	0,00	0,00	0,00	0,00
SA00	Saldo (00) Nettoergebnis nach Haushaltsrücklagen (Saldo 0 + Saldo 01)				-1.500,00	-55.200,00	-49.495,86			
Investive Gebarung										
SU 33	Summe Einzahlungen investive Gebarung							0,00	0,00	0,00
1/240100-042100	Ankauf Geräte		3415	2 41						30,77
1/240100-042300	SchoolFox Lizenz		3415	2 41				500,00	500,00	438,00
SU 34	Summe Auszahlungen investive Gebarung							500,00	500,00	468,77
SA2	Saldo (2) Geldfluss aus der Investiven Gebarung (33 - 34)							-500,00	-500,00	-468,77
SA3	Saldo (3) Nettofinanzierungssaldo (Saldo 1 + Saldo 2)							-100,00	-52.200,00	-46.205,62
Finanzierungstätigkeit										
SU 35	Summe Einzahlungen aus der Finanzierungstätigkeit							0,00	0,00	0,00
SU 36	Summe Auszahlungen aus der Finanzierungstätigkeit							0,00	0,00	0,00
SA4	Saldo (4) Geldfluss aus der Finanzierungstätigkeit (35 - 36)							0,00	0,00	0,00
SA5	Saldo (5) Geldfluss aus der voranschlagswirksamen Gebarung (Saldo 3 + Saldo 4)							-100,00	-52.200,00	-46.205,62

		MVAG VC QU			Ergebnisvoranschlag			Finanzierungsvoranschlag		
		EH	FH		VA 2025	VA 2024	RA 2023	VA 2025	VA 2024	RA 2023
26	Sport und außerschulische Leibeserziehung									
262	Sportplätze									
262000	Sportplätze									
Operative Gebarung										
2/262000+813000	Erträge aus der Auflösung von Investitionszuschüssen (Kapitaltransfers)		2127		100,00	100,00	65,62			
SU 21 / 31	Summe Erträge / Einzahlungen operative Gebarung				100,00	100,00	65,62	0,00	0,00	0,00
1/262000-680000	Planmäßige Abschreibung		2226		400,00	400,00	364,51			
1/262000-700100	Pacht Volleyballplatz	2223	3223	24	2.400,00	2.400,00	2.306,35	2.400,00	2.400,00	2.327,72
1/262000-720200	Personalkostersätze an Bauhof	2225	3225	24	6.700,00	4.700,00	6.736,41	6.700,00	4.700,00	6.736,41
1/262000-757000	Subvention	2234	3234	27		1.800,00	1.800,00		1.800,00	1.800,00
SU 22 / 32	Summe Aufwendungen / Auszahlungen operative Gebarung				9.500,00	9.300,00	11.207,27	9.100,00	8.900,00	10.864,13
SA 0 / SA 1	(0) Nettoergebnis (21 - 22) / (1) Geldfluss operative Gebarung (31 - 32)				-9.400,00	-9.200,00	-11.141,65	-9.100,00	-8.900,00	-10.864,13
SA01	Saldo (01) Haushaltsrücklagen (230 - 240)				0,00	0,00	0,00	0,00	0,00	0,00
SA00	Saldo (00) Nettoergebnis nach Haushaltsrücklagen (Saldo 0 + Saldo 01)				-9.400,00	-9.200,00	-11.141,65			
Investive Gebarung										
SU 33	Summe Einzahlungen investive Gebarung							0,00	0,00	0,00
SU 34	Summe Auszahlungen investive Gebarung							0,00	0,00	0,00
SA2	Saldo (2) Geldfluss aus der Investiven Gebarung (33 - 34)							0,00	0,00	0,00
SA3	Saldo (3) Nettofinanzierungssaldo (Saldo 1 + Saldo 2)							-9.100,00	-8.900,00	-10.864,13
Finanzierungstätigkeit										
SU 35	Summe Einzahlungen aus der Finanzierungstätigkeit							0,00	0,00	0,00
SU 36	Summe Auszahlungen aus der Finanzierungstätigkeit							0,00	0,00	0,00
SA4	Saldo (4) Geldfluss aus der Finanzierungstätigkeit (35 - 36)							0,00	0,00	0,00
SA5	Saldo (5) Geldfluss aus der voranschlagswirksamen Gebarung (Saldo 3 + Saldo 4)							-9.100,00	-8.900,00	-10.864,13
28	Forschung und Wissenschaft									
282	Studienbeihilfen									
282000	Studienbeihilfe									
Operative Gebarung										
SU 21 / 31	Summe Erträge / Einzahlungen operative Gebarung				0,00	0,00	0,00	0,00	0,00	0,00
1/282000-768000	NÖ Semesterticket	2234	3234	27		500,00			500,00	
SU 22 / 32	Summe Aufwendungen / Auszahlungen operative Gebarung				0,00	500,00	0,00	0,00	500,00	0,00
SA 0 / SA 1	(0) Nettoergebnis (21 - 22) / (1) Geldfluss operative Gebarung (31 - 32)				0,00	-500,00	0,00	0,00	-500,00	0,00
SA01	Saldo (01) Haushaltsrücklagen (230 - 240)				0,00	0,00	0,00	0,00	0,00	0,00
SA00	Saldo (00) Nettoergebnis nach Haushaltsrücklagen (Saldo 0 + Saldo 01)				0,00	-500,00	0,00			

	MVAG	VC QU	Ergebnisvoranschlag			Finanzierungsvoranschlag			
			EH	FH	VA 2025	VA 2024	RA 2023	VA 2025	VA 2024
Investive Gebarung									
SU 33		Summe Einzahlungen investive Gebarung					0,00	0,00	0,00
SU 34		Summe Auszahlungen investive Gebarung					0,00	0,00	0,00
SA2		Saldo (2) Geldfluss aus der Investiven Gebarung (33 – 34)					0,00	0,00	0,00
SA3		Saldo (3) Nettofinanzierungssaldo (Saldo 1 + Saldo 2)					0,00	-500,00	0,00
Finanzierungstätigkeit									
SU 35		Summe Einzahlungen aus der Finanzierungstätigkeit					0,00	0,00	0,00
SU 36		Summe Auszahlungen aus der Finanzierungstätigkeit					0,00	0,00	0,00
SA4		Saldo (4) Geldfluss aus der Finanzierungstätigkeit (35 – 36)					0,00	0,00	0,00
SA5		Saldo (5) Geldfluss aus der voranschlagswirksamen Gebarung (Saldo 3 + Saldo 4)					0,00	-500,00	0,00

		MVAG VC QU			Ergebnisvoranschlag			Finanzierungsvoranschlag		
		EH	FH		VA 2025	VA 2024	RA 2023	VA 2025	VA 2024	RA 2023
3 Kunst, Kultur und Kultus										
31	Bildende Künste									
311	Einrichtungen der bildenden Künste									
311000	Einrichtungen der bildenden Künste									
Operative Gebarung										
2/311000+808000	Verkauf von Druckwerken	2116	3116	16			330,00			330,00
SU 21 / 31	Summe Erträge / Einzahlungen operative Gebarung				0,00	0,00	330,00	0,00	0,00	330,00
1/311000-457000	Druckwerke	2221	3221	23			464,05			464,05
1/311000-711000	Steuern und Abgaben	2225	3225	24	900,00	800,00	865,40	900,00	800,00	865,40
SU 22 / 32	Summe Aufwendungen / Auszahlungen operative Gebarung				900,00	800,00	1.329,45	900,00	800,00	1.329,45
SA 0 / SA 1	(0) Nettoergebnis (21 - 22) / (1) Geldfluss operative Gebarung (31 - 32)				-900,00	-800,00	-999,45	-900,00	-800,00	-999,45
SA01	Saldo (01) Haushaltsrücklagen (230 - 240)				0,00	0,00	0,00	0,00	0,00	0,00
SA00	Saldo (00) Nettoergebnis nach Haushaltsrücklagen (Saldo 0 + Saldo 01)				-900,00	-800,00	-999,45			
Investive Gebarung										
SU 33	Summe Einzahlungen investive Gebarung							0,00	0,00	0,00
SU 34	Summe Auszahlungen investive Gebarung							0,00	0,00	0,00
SA2	Saldo (2) Geldfluss aus der Investiven Gebarung (33 - 34)							0,00	0,00	0,00
SA3	Saldo (3) Nettofinanzierungssaldo (Saldo 1 + Saldo 2)							-900,00	-800,00	-999,45
Finanzierungstätigkeit										
SU 35	Summe Einzahlungen aus der Finanzierungstätigkeit							0,00	0,00	0,00
SU 36	Summe Auszahlungen aus der Finanzierungstätigkeit							0,00	0,00	0,00
SA4	Saldo (4) Geldfluss aus der Finanzierungstätigkeit (35 - 36)							0,00	0,00	0,00
SA5	Saldo (5) Geldfluss aus der voranschlagswirksamen Gebarung (Saldo 3 + Saldo 4)							-900,00	-800,00	-999,45
32	Musik und darstellende Kunst									
320	Ausbildung in Musik und darstellender Kunst									
320000	Ausbildung in Musik und Darstellender Kunst									
Operative Gebarung										
SU 21 / 31	Summe Erträge / Einzahlungen operative Gebarung				0,00	0,00	0,00	0,00	0,00	0,00
1/320000-752000	Musikschulbeiträge	2231	3231	26	41.800,00	36.400,00	30.573,04	41.800,00	36.400,00	30.573,04
SU 22 / 32	Summe Aufwendungen / Auszahlungen operative Gebarung				41.800,00	36.400,00	30.573,04	41.800,00	36.400,00	30.573,04
SA 0 / SA 1	(0) Nettoergebnis (21 - 22) / (1) Geldfluss operative Gebarung (31 - 32)				-41.800,00	-36.400,00	-30.573,04	-41.800,00	-36.400,00	-30.573,04
SA01	Saldo (01) Haushaltsrücklagen (230 - 240)				0,00	0,00	0,00	0,00	0,00	0,00
SA00	Saldo (00) Nettoergebnis nach Haushaltsrücklagen (Saldo 0 + Saldo 01)				-41.800,00	-36.400,00	-30.573,04			

		MVAG VC QU			Ergebnisvoranschlag			Finanzierungsvoranschlag		
		EH	FH		VA 2025	VA 2024	RA 2023	VA 2025	VA 2024	RA 2023
Investive Gebarung										
SU 33	Summe Einzahlungen investive Gebarung							0,00	0,00	0,00
SU 34	Summe Auszahlungen investive Gebarung							0,00	0,00	0,00
SA2	Saldo (2) Geldfluss aus der Investiven Gebarung (33 – 34)							0,00	0,00	0,00
SA3	Saldo (3) Nettofinanzierungssaldo (Saldo 1 + Saldo 2)							-41.800,00	-36.400,00	-30.573,04
Finanzierungstätigkeit										
SU 35	Summe Einzahlungen aus der Finanzierungstätigkeit							0,00	0,00	0,00
SU 36	Summe Auszahlungen aus der Finanzierungstätigkeit							0,00	0,00	0,00
SA4	Saldo (4) Geldfluss aus der Finanzierungstätigkeit (35 – 36)							0,00	0,00	0,00
SA5	Saldo (5) Geldfluss aus der voranschlagswirksamen Gebarung (Saldo 3 + Saldo 4)							-41.800,00	-36.400,00	-30.573,04
36	Heimatspflege									
362	Denkmalpflege									
362000	Denkmalpflege									
Operative Gebarung										
2/362000+829000	Einnahmen Ruine Spendenbox	2116	3116	18	500,00	100,00		500,00	100,00	
SU 21 / 31	Summe Erträge / Einzahlungen operative Gebarung				500,00	100,00	0,00	500,00	100,00	0,00
1/362000-680000	Planmäßige Abschreibung	2226			100,00	100,00	73,68			
1/362000-720200	Personalkostersätze an Bauhof	2225	3225	24	40.200,00	59.400,00	20.209,24	40.200,00	59.400,00	20.209,24
SU 22 / 32	Summe Aufwendungen / Auszahlungen operative Gebarung				40.300,00	59.500,00	20.282,92	40.200,00	59.400,00	20.209,24
SA 0 / SA 1	(0) Nettoergebnis (21 - 22) / (1) Geldfluss operative Gebarung (31 – 32)				-39.800,00	-59.400,00	-20.282,92	-39.700,00	-59.300,00	-20.209,24
SA01	Saldo (01) Haushaltsrücklagen (230 - 240)				0,00	0,00	0,00	0,00	0,00	0,00
SA00	Saldo (00) Nettoergebnis nach Haushaltsrücklagen (Saldo 0 + Saldo 01)				-39.800,00	-59.400,00	-20.282,92			
Investive Gebarung										
SU 33	Summe Einzahlungen investive Gebarung							0,00	0,00	0,00
SU 34	Summe Auszahlungen investive Gebarung							0,00	0,00	0,00
SA2	Saldo (2) Geldfluss aus der Investiven Gebarung (33 – 34)							0,00	0,00	0,00
SA3	Saldo (3) Nettofinanzierungssaldo (Saldo 1 + Saldo 2)							-39.700,00	-59.300,00	-20.209,24
Finanzierungstätigkeit										
SU 35	Summe Einzahlungen aus der Finanzierungstätigkeit							0,00	0,00	0,00
SU 36	Summe Auszahlungen aus der Finanzierungstätigkeit							0,00	0,00	0,00
SA4	Saldo (4) Geldfluss aus der Finanzierungstätigkeit (35 – 36)							0,00	0,00	0,00
SA5	Saldo (5) Geldfluss aus der voranschlagswirksamen Gebarung (Saldo 3 + Saldo 4)							-39.700,00	-59.300,00	-20.209,24

		MVAG VC QU			Ergebnisvoranschlag			Finanzierungsvoranschlag		
		EH	FH		VA 2025	VA 2024	RA 2023	VA 2025	VA 2024	RA 2023
362100	Sanierung Ruine									
Operative Gebarung										
SU 21 / 31	Summe Erträge / Einzahlungen operative Gebarung				0,00	0,00	0,00	0,00	0,00	0,00
1/362100-615000	Instandhaltung von Kulturgütern	2224	3224	24	100,00	100,00		100,00	100,00	
1/362100-720200	Kostenersätze Bauhof	2225	3225	24	3.400,00		3.368,21	3.400,00		3.368,21
SU 22 / 32	Summe Aufwendungen / Auszahlungen operative Gebarung				3.500,00	100,00	3.368,21	3.500,00	100,00	3.368,21
SA 0 / SA 1	(0) Nettoergebnis (21 - 22) / (1) Geldfluss operative Gebarung (31 - 32)				-3.500,00	-100,00	-3.368,21	-3.500,00	-100,00	-3.368,21
SA01	Saldo (01) Haushaltsrücklagen (230 - 240)				0,00	0,00	0,00	0,00	0,00	0,00
SA00	Saldo (00) Nettoergebnis nach Haushaltsrücklagen (Saldo 0 + Saldo 01)				-3.500,00	-100,00	-3.368,21			
Investive Gebarung										
SU 33	Summe Einzahlungen investive Gebarung							0,00	0,00	0,00
SU 34	Summe Auszahlungen investive Gebarung							0,00	0,00	0,00
SA2	Saldo (2) Geldfluss aus der Investiven Gebarung (33 - 34)							0,00	0,00	0,00
SA3	Saldo (3) Nettofinanzierungssaldo (Saldo 1 + Saldo 2)							-3.500,00	-100,00	-3.368,21
Finanzierungstätigkeit										
SU 35	Summe Einzahlungen aus der Finanzierungstätigkeit							0,00	0,00	0,00
SU 36	Summe Auszahlungen aus der Finanzierungstätigkeit							0,00	0,00	0,00
SA4	Saldo (4) Geldfluss aus der Finanzierungstätigkeit (35 - 36)							0,00	0,00	0,00
SA5	Saldo (5) Geldfluss aus der voranschlagswirksamen Gebarung (Saldo 3 + Saldo 4)							-3.500,00	-100,00	-3.368,21
363	Altstadterhaltung und Ortsbildpflege									
363000	Altstadterhaltung und Ortsbildpflege									
Operative Gebarung										
2/363000+829100	Beitrag Pflege Treppelweg Beitrag Donau Schiffstationen GmbH	2116	3116	18	5.000,00	4.800,00	300,00	5.000,00	4.800,00	300,00
SU 21 / 31	Summe Erträge / Einzahlungen operative Gebarung				5.000,00	4.800,00	300,00	5.000,00	4.800,00	300,00
1/363000-720200	Personalkostersätze an Bauhof	2225	3225	24		2.400,00	20.209,24		2.400,00	20.209,24
1/363000-726000	Mitgliedsbeiträge Ökokreis ab 2023	2225	3225	24	100,00	100,00	60,00	100,00	100,00	60,00
1/363000-728000	Orts- und Stadtbildpflege	2225	3225	24	3.000,00	14.000,00	6.928,08	3.000,00	14.000,00	6.155,70
SU 22 / 32	Summe Aufwendungen / Auszahlungen operative Gebarung				3.100,00	16.500,00	27.197,32	3.100,00	16.500,00	26.424,94
SA 0 / SA 1	(0) Nettoergebnis (21 - 22) / (1) Geldfluss operative Gebarung (31 - 32)				1.900,00	-11.700,00	-26.897,32	1.900,00	-11.700,00	-26.124,94
SA01	Saldo (01) Haushaltsrücklagen (230 - 240)				0,00	0,00	0,00	0,00	0,00	0,00
SA00	Saldo (00) Nettoergebnis nach Haushaltsrücklagen (Saldo 0 + Saldo 01)				1.900,00	-11.700,00	-26.897,32			
Investive Gebarung										
SU 33	Summe Einzahlungen investive Gebarung							0,00	0,00	0,00
SU 34	Summe Auszahlungen investive Gebarung							0,00	0,00	0,00
SA2	Saldo (2) Geldfluss aus der Investiven Gebarung (33 - 34)							0,00	0,00	0,00
SA3	Saldo (3) Nettofinanzierungssaldo (Saldo 1 + Saldo 2)							1.900,00	-11.700,00	-26.124,94

	MVAG	VC	QU	Ergebnisvoranschlag			Finanzierungsvoranschlag			
				EH	FH	VA 2025	VA 2024	RA 2023	VA 2025	VA 2024
Finanzierungstätigkeit										
SU 35								0,00	0,00	0,00
SU 36								0,00	0,00	0,00
SA4								0,00	0,00	0,00
SA5								1.900,00	-11.700,00	-26.124,94
369 Sonstige Einrichtungen und Maßnahmen										
369000 Sonstige Einrichtungen und Maßnahmen										
Operative Gebarung										
2/369000+829000				2116	3116	18			1.650,00	1.650,00
SU 21 / 31								0,00	0,00	1.650,00
1/369000-728000				2225	3225	24		500,00	500,00	
1/369000-728100				2225	3225	24		3.000,00	3.000,00	2.425,51
1/369000-728200				2225	3225	24		1.000,00	700,00	345,30
1/369000-728300				2225	3225	24		2.600,00	2.500,00	
1/369000-728400				2225	3225	24		2.500,00	3.000,00	
1/369000-728500				2225	3225	24		500,00	500,00	450,00
1/369000-728600				2225	3225			2.000,00	3.000,00	
1/369000-729000				2225	3225	24				3.420,10
1/369000-757000				2234	3234	27			1.200,00	1.200,00
SU 22 / 32								12.100,00	14.400,00	7.840,91
SA 0 / SA 1								-12.100,00	-14.400,00	-6.190,91
SA01								0,00	0,00	0,00
SA00								-12.100,00	-14.400,00	-6.190,91
Investive Gebarung										
SU 33								0,00	0,00	0,00
SU 34								0,00	0,00	0,00
SA2								0,00	0,00	0,00
SA3								-12.100,00	-14.400,00	-6.190,91
Finanzierungstätigkeit										
SU 35								0,00	0,00	0,00
SU 36								0,00	0,00	0,00
SA4								0,00	0,00	0,00
SA5								-12.100,00	-14.400,00	-6.190,91

		MVAG VC QU			Ergebnisvoranschlag			Finanzierungsvoranschlag		
		EH	FH		VA 2025	VA 2024	RA 2023	VA 2025	VA 2024	RA 2023
38	Sonstige Kulturpflege									
381	Maßnahmen der Kulturpflege									
381000	Maßnahmen der Kulturpflege									
Operative Gebarung										
SU 21 / 31	Summe Erträge / Einzahlungen operative Gebarung				0,00	0,00	0,00	0,00	0,00	0,00
1/381000-650000	Zinsen, Kontoführung	2241	3241	25			22,43			22,43
1/381000-728000	Kulturelle Veranstaltungen (AKM)	2225	3225	24	300,00	300,00	345,06	300,00	300,00	345,06
SU 22 / 32	Summe Aufwendungen / Auszahlungen operative Gebarung				300,00	300,00	367,49	300,00	300,00	367,49
SA 0 / SA 1	(0) Nettoergebnis (21 - 22) / (1) Geldfluss operative Gebarung (31 - 32)				-300,00	-300,00	-367,49	-300,00	-300,00	-367,49
SA01	Saldo (01) Haushaltsrücklagen (230 - 240)				0,00	0,00	0,00	0,00	0,00	0,00
SA00	Saldo (00) Nettoergebnis nach Haushaltsrücklagen (Saldo 0 + Saldo 01)				-300,00	-300,00	-367,49			
Investive Gebarung										
SU 33	Summe Einzahlungen investive Gebarung							0,00	0,00	0,00
SU 34	Summe Auszahlungen investive Gebarung							0,00	0,00	0,00
SA2	Saldo (2) Geldfluss aus der Investiven Gebarung (33 - 34)							0,00	0,00	0,00
SA3	Saldo (3) Nettofinanzierungssaldo (Saldo 1 + Saldo 2)							-300,00	-300,00	-367,49
Finanzierungstätigkeit										
SU 35	Summe Einzahlungen aus der Finanzierungstätigkeit							0,00	0,00	0,00
SU 36	Summe Auszahlungen aus der Finanzierungstätigkeit							0,00	0,00	0,00
SA4	Saldo (4) Geldfluss aus der Finanzierungstätigkeit (35 - 36)							0,00	0,00	0,00
SA5	Saldo (5) Geldfluss aus der voranschlagswirksamen Gebarung (Saldo 3 + Saldo 4)							-300,00	-300,00	-367,49
381100	Schubertiade									
Operative Gebarung										
2/381100+810000	Konzertkarten	2114	3114	13	15.300,00	15.400,00	13.665,00	15.300,00	15.400,00	13.665,00
2/381100+810100	Sponsoren	2114	3114	13	3.900,00	3.800,00	3.550,00	3.900,00	3.800,00	3.750,00
SU 21 / 31	Summe Erträge / Einzahlungen operative Gebarung				19.200,00	19.200,00	17.215,00	19.200,00	19.200,00	17.415,00
1/381100-457000	Programme, Flyer	2221	3221	23	1.500,00	1.500,00	2.220,41	1.500,00	1.500,00	2.220,41
1/381100-630000	Porto	2222	3222	24	600,00	600,00	504,60	600,00	600,00	504,60
1/381100-659000	Geldverkehrsspesen	2244	3244	24	100,00	100,00	94,16	100,00	100,00	94,16
1/381100-700100	Miete Instrumente / Klavier	2223	3223	24	2.200,00	2.200,00	2.080,00	2.200,00	2.200,00	2.080,00
1/381100-700110	Miete Saal	2223	3223	24	2.000,00	2.000,00	1.880,00	2.000,00	2.000,00	1.880,00
1/381100-723000	Repräsentationsaufwendungen	2225	3225	24	1.000,00	1.100,00	53,68	1.000,00	1.100,00	53,68
1/381100-728000	Marketing (Fotograf)	2225	3225	24	700,00	700,00	722,40	700,00	700,00	722,40
1/381100-728100	Künstler	2225	3225	24	5.500,00	5.500,00	5.600,00	5.500,00	5.500,00	5.600,00
SU 22 / 32	Summe Aufwendungen / Auszahlungen operative Gebarung				13.600,00	13.700,00	13.155,25	13.600,00	13.700,00	13.155,25
SA 0 / SA 1	(0) Nettoergebnis (21 - 22) / (1) Geldfluss operative Gebarung (31 - 32)				5.600,00	5.500,00	4.059,75	5.600,00	5.500,00	4.259,75

	MVAG	VC QU	Ergebnisvoranschlag			Finanzierungsvoranschlag				
			EH	FH	VA 2025	VA 2024	RA 2023	VA 2025	VA 2024	RA 2023
SA01		Saldo (01) Haushaltsrücklagen (230 - 240)			0,00	0,00	0,00	0,00	0,00	0,00
SA00		Saldo (00) Nettoergebnis nach Haushaltsrücklagen (Saldo 0 + Saldo 01)			5.600,00	5.500,00	4.059,75			
Investive Gebarung										
SU 33		Summe Einzahlungen investive Gebarung						0,00	0,00	0,00
SU 34		Summe Auszahlungen investive Gebarung						0,00	0,00	0,00
SA2		Saldo (2) Geldfluss aus der Investiven Gebarung (33 – 34)						0,00	0,00	0,00
SA3		Saldo (3) Nettofinanzierungssaldo (Saldo 1 + Saldo 2)						5.600,00	5.500,00	4.259,75
Finanzierungstätigkeit										
SU 35		Summe Einzahlungen aus der Finanzierungstätigkeit						0,00	0,00	0,00
SU 36		Summe Auszahlungen aus der Finanzierungstätigkeit						0,00	0,00	0,00
SA4		Saldo (4) Geldfluss aus der Finanzierungstätigkeit (35 – 36)						0,00	0,00	0,00
SA5		Saldo (5) Geldfluss aus der voranschlagswirksamen Gebarung (Saldo 3 + Saldo 4)						5.600,00	5.500,00	4.259,75

	MVAG	VC	QU	Ergebnisvoranschlag			Finanzierungsvoranschlag			
				EH	FH	VA 2025	VA 2024	RA 2023	VA 2025	VA 2024
4 Soziale Wohlfahrt und Wohnbauförderung										
41	Allgemeine öffentliche Wohlfahrt									
419	Sonstige Einrichtungen und Maßnahmen									
419000	Sonstige Einrichtungen und Maßnahmen									
Operative Gebarung										
SU 21 / 31	Summe Erträge / Einzahlungen operative Gebarung			0,00	0,00	0,00	0,00	0,00	0,00	
1/419000-751100	Sozialhilfeumlage	2231	3231	26	244.000,00	227.000,00	206.919,88	244.000,00	227.000,00	206.919,88
1/419000-752000	Senioren	2231	3231	26			192,15			192,15
SU 22 / 32	Summe Aufwendungen / Auszahlungen operative Gebarung			244.000,00	227.000,00	207.112,03	244.000,00	227.000,00	207.112,03	
SA 0 / SA 1	(0) Nettoergebnis (21 - 22) / (1) Geldfluss operative Gebarung (31 - 32)			-244.000,00	-227.000,00	-207.112,03	-244.000,00	-227.000,00	-207.112,03	
SA01	Saldo (01) Haushaltsrücklagen (230 - 240)			0,00	0,00	0,00	0,00	0,00	0,00	
SA00	Saldo (00) Nettoergebnis nach Haushaltsrücklagen (Saldo 0 + Saldo 01)			-244.000,00	-227.000,00	-207.112,03				
Investive Gebarung										
SU 33	Summe Einzahlungen investive Gebarung						0,00	0,00	0,00	
SU 34	Summe Auszahlungen investive Gebarung						0,00	0,00	0,00	
SA2	Saldo (2) Geldfluss aus der Investiven Gebarung (33 - 34)						0,00	0,00	0,00	
SA3	Saldo (3) Nettofinanzierungssaldo (Saldo 1 + Saldo 2)						-244.000,00	-227.000,00	-207.112,03	
Finanzierungstätigkeit										
SU 35	Summe Einzahlungen aus der Finanzierungstätigkeit						0,00	0,00	0,00	
SU 36	Summe Auszahlungen aus der Finanzierungstätigkeit						0,00	0,00	0,00	
SA4	Saldo (4) Geldfluss aus der Finanzierungstätigkeit (35 - 36)						0,00	0,00	0,00	
SA5	Saldo (5) Geldfluss aus der voranschlagswirksamen Gebarung (Saldo 3 + Saldo 4)						-244.000,00	-227.000,00	-207.112,03	
42	Freie Wohlfahrt									
429	Sonstige Einrichtungen und Maßnahmen									
429000	Sonstige Einrichtungen und Maßnahmen									
Operative Gebarung										
SU 21 / 31	Summe Erträge / Einzahlungen operative Gebarung			0,00	0,00	0,00	0,00	0,00	0,00	
1/429000-768000	Freie Wohlfahrt für Bedürftige (Pfungtsammlung)	2234	3234	27			200,00			200,00
SU 22 / 32	Summe Aufwendungen / Auszahlungen operative Gebarung			0,00	0,00	200,00	0,00	0,00	200,00	
SA 0 / SA 1	(0) Nettoergebnis (21 - 22) / (1) Geldfluss operative Gebarung (31 - 32)			0,00	0,00	-200,00	0,00	0,00	-200,00	
SA01	Saldo (01) Haushaltsrücklagen (230 - 240)			0,00	0,00	0,00	0,00	0,00	0,00	
SA00	Saldo (00) Nettoergebnis nach Haushaltsrücklagen (Saldo 0 + Saldo 01)			0,00	0,00	-200,00				

	MVAG	VC	QU	Ergebnisvoranschlag			Finanzierungsvoranschlag			
				EH	FH	VA 2025	VA 2024	RA 2023	VA 2025	VA 2024
Investive Gebarung										
SU 33								0,00	0,00	0,00
SU 34								0,00	0,00	0,00
SA2								0,00	0,00	0,00
SA3								0,00	0,00	-200,00
Finanzierungstätigkeit										
SU 35								0,00	0,00	0,00
SU 36								0,00	0,00	0,00
SA4								0,00	0,00	0,00
SA5								0,00	0,00	-200,00
43	Jugendwohlfahrt									
439	Sonstige Einrichtungen und Maßnahmen									
439000	Sonstige Einrichtungen und Maßnahmen									
Operative Gebarung										
SU 21 / 31								0,00	0,00	0,00
1/439000-621000	Jugend Taxi Gutscheine	2222	3222	24	100,00	100,00	601,08	100,00	100,00	601,08
1/439000-751000	Jugendwohlfahrtsumlage	2231	3231	26	46.000,00	45.000,00	39.714,15	46.000,00	45.000,00	39.714,15
1/439000-768000	Kinderbetreuung - KidsCare u. Caritas Tagesmütter	2234	3234	27	1.500,00	1.500,00	1.320,00	1.500,00	1.500,00	1.290,00
1/439000-768100	Babygeld	2234	3234	27	200,00	200,00	200,00	200,00	200,00	200,00
SU 22 / 32	Summe Aufwendungen / Auszahlungen operative Gebarung				47.800,00	46.800,00	41.835,23	47.800,00	46.800,00	41.805,23
SA 0 / SA 1	(0) Nettoergebnis (21 - 22) / (1) Geldfluss operative Gebarung (31 - 32)				-47.800,00	-46.800,00	-41.835,23	-47.800,00	-46.800,00	-41.805,23
SA01	Saldo (01) Haushaltsrücklagen (230 - 240)				0,00	0,00	0,00	0,00	0,00	0,00
SA00	Saldo (00) Nettoergebnis nach Haushaltsrücklagen (Saldo 0 + Saldo 01)				-47.800,00	-46.800,00	-41.835,23			
Investive Gebarung										
SU 33								0,00	0,00	0,00
SU 34								0,00	0,00	0,00
SA2								0,00	0,00	0,00
SA3								-47.800,00	-46.800,00	-41.805,23
Finanzierungstätigkeit										
SU 35								0,00	0,00	0,00
SU 36								0,00	0,00	0,00
SA4								0,00	0,00	0,00
SA5								-47.800,00	-46.800,00	-41.805,23

		MVAG VC QU			Ergebnisvoranschlag			Finanzierungsvoranschlag		
		EH	FH		VA 2025	VA 2024	RA 2023	VA 2025	VA 2024	RA 2023
5 Gesundheit										
51	Gesundheitsdienst									
510	Medizinische Bereichsversorgung									
510000	Medizinische Bereichsversorgung									
Operative Gebarung										
2/510000+816000	Rückersatz Totenbeschau	2114	3114	13	500,00	500,00	375,00	500,00	500,00	500,00
SU 21 / 31	Summe Erträge / Einzahlungen operative Gebarung				500,00	500,00	375,00	500,00	500,00	500,00
1/510000-564000	Totenbeschaugebühren (Besondere Gebühren)	2211	3211	20	400,00	500,00	402,94	400,00	500,00	553,36
1/510000-700000	Miete für Gemeindefacharzt	2223	3223	24	3.000,00	3.000,00	3.000,00	3.000,00	3.000,00	3.000,00
1/510000-751000	Beitrag an Pensionsverband	2231	3231	26	3.300,00	3.300,00	3.186,70	3.300,00	3.300,00	3.186,70
SU 22 / 32	Summe Aufwendungen / Auszahlungen operative Gebarung				6.700,00	6.800,00	6.589,64	6.700,00	6.800,00	6.740,06
SA 0 / SA 1	(0) Nettoergebnis (21 - 22) / (1) Geldfluss operative Gebarung (31 - 32)				-6.200,00	-6.300,00	-6.214,64	-6.200,00	-6.300,00	-6.240,06
SA01	Saldo (01) Haushaltsrücklagen (230 - 240)				0,00	0,00	0,00	0,00	0,00	0,00
SA00	Saldo (00) Nettoergebnis nach Haushaltsrücklagen (Saldo 0 + Saldo 01)				-6.200,00	-6.300,00	-6.214,64			
Investive Gebarung										
SU 33	Summe Einzahlungen investive Gebarung							0,00	0,00	0,00
SU 34	Summe Auszahlungen investive Gebarung							0,00	0,00	0,00
SA2	Saldo (2) Geldfluss aus der Investiven Gebarung (33 - 34)							0,00	0,00	0,00
SA3	Saldo (3) Nettofinanzierungssaldo (Saldo 1 + Saldo 2)							-6.200,00	-6.300,00	-6.240,06
Finanzierungstätigkeit										
SU 35	Summe Einzahlungen aus der Finanzierungstätigkeit							0,00	0,00	0,00
SU 36	Summe Auszahlungen aus der Finanzierungstätigkeit							0,00	0,00	0,00
SA4	Saldo (4) Geldfluss aus der Finanzierungstätigkeit (35 - 36)							0,00	0,00	0,00
SA5	Saldo (5) Geldfluss aus der voranschlagswirksamen Gebarung (Saldo 3 + Saldo 4)							-6.200,00	-6.300,00	-6.240,06
512	Sonstige medizinische Beratung und Betreuung									
512000	Sonstige medizinische Beratung und Betreuung									
Operative Gebarung										
SU 21 / 31	Summe Erträge / Einzahlungen operative Gebarung				0,00	0,00	0,00	0,00	0,00	0,00
1/512000-729000	Impfungen	2225	3225	24	100,00	100,00	113,70	100,00	100,00	113,70
SU 22 / 32	Summe Aufwendungen / Auszahlungen operative Gebarung				100,00	100,00	113,70	100,00	100,00	113,70
SA 0 / SA 1	(0) Nettoergebnis (21 - 22) / (1) Geldfluss operative Gebarung (31 - 32)				-100,00	-100,00	-113,70	-100,00	-100,00	-113,70
SA01	Saldo (01) Haushaltsrücklagen (230 - 240)				0,00	0,00	0,00	0,00	0,00	0,00
SA00	Saldo (00) Nettoergebnis nach Haushaltsrücklagen (Saldo 0 + Saldo 01)				-100,00	-100,00	-113,70			

		MVAG VC QU			Ergebnisvoranschlag			Finanzierungsvoranschlag		
		EH	FH		VA 2025	VA 2024	RA 2023	VA 2025	VA 2024	RA 2023
Investive Gebarung										
SU 33	Summe Einzahlungen investive Gebarung							0,00	0,00	0,00
SU 34	Summe Auszahlungen investive Gebarung							0,00	0,00	0,00
SA2	Saldo (2) Geldfluss aus der Investiven Gebarung (33 – 34)							0,00	0,00	0,00
SA3	Saldo (3) Nettofinanzierungssaldo (Saldo 1 + Saldo 2)							-100,00	-100,00	-113,70
Finanzierungstätigkeit										
SU 35	Summe Einzahlungen aus der Finanzierungstätigkeit							0,00	0,00	0,00
SU 36	Summe Auszahlungen aus der Finanzierungstätigkeit							0,00	0,00	0,00
SA4	Saldo (4) Geldfluss aus der Finanzierungstätigkeit (35 – 36)							0,00	0,00	0,00
SA5	Saldo (5) Geldfluss aus der voranschlagswirksamen Gebarung (Saldo 3 + Saldo 4)							-100,00	-100,00	-113,70
512100	Gesunde Gemeinde									
Operative Gebarung										
2/512100+810000	Kursbeiträge	2114	3114	13	3.000,00	3.000,00	4.831,00	3.000,00	3.000,00	4.831,00
2/512100+829000	Einnahmen freiwillige Spende	2116	3116	18	800,00	700,00	253,00	800,00	700,00	253,00
2/512100+861000	Förderung Nö.Land	2121	3121	15	1.800,00	1.800,00	1.368,40	1.800,00	1.800,00	1.368,40
SU 21 / 31	Summe Erträge / Einzahlungen operative Gebarung				5.600,00	5.500,00	6.452,40	5.600,00	5.500,00	6.452,40
1/512100-456000	Schreib-, Zeichen- und sonstige Büromittel	2221	3221		100,00	400,00		100,00	400,00	
1/512100-659000	Geldverkehrs- und Bankspesen	2244	3244	24	100,00	100,00	94,52	100,00	100,00	94,52
1/512100-700100	Mieten	2223	3223	24	100,00	100,00		100,00	100,00	
1/512100-723000	Repräsentationsaufwendungen	2225	3225	24		100,00	141,80		100,00	141,80
1/512100-728000	Honorare	2225	3225	24	5.000,00	5.000,00	6.196,25	5.000,00	5.000,00	6.196,25
SU 22 / 32	Summe Aufwendungen / Auszahlungen operative Gebarung				5.300,00	5.700,00	6.432,57	5.300,00	5.700,00	6.432,57
SA 0 / SA 1	(0) Nettoergebnis (21 - 22) / (1) Geldfluss operative Gebarung (31 – 32)				300,00	-200,00	19,83	300,00	-200,00	19,83
SA01	Saldo (01) Haushaltsrücklagen (230 - 240)				0,00	0,00	0,00	0,00	0,00	0,00
SA00	Saldo (00) Nettoergebnis nach Haushaltsrücklagen (Saldo 0 + Saldo 01)				300,00	-200,00	19,83			
Investive Gebarung										
SU 33	Summe Einzahlungen investive Gebarung							0,00	0,00	0,00
SU 34	Summe Auszahlungen investive Gebarung							0,00	0,00	0,00
SA2	Saldo (2) Geldfluss aus der Investiven Gebarung (33 – 34)							0,00	0,00	0,00
SA3	Saldo (3) Nettofinanzierungssaldo (Saldo 1 + Saldo 2)							300,00	-200,00	19,83
Finanzierungstätigkeit										
SU 35	Summe Einzahlungen aus der Finanzierungstätigkeit							0,00	0,00	0,00
SU 36	Summe Auszahlungen aus der Finanzierungstätigkeit							0,00	0,00	0,00
SA4	Saldo (4) Geldfluss aus der Finanzierungstätigkeit (35 – 36)							0,00	0,00	0,00
SA5	Saldo (5) Geldfluss aus der voranschlagswirksamen Gebarung (Saldo 3 + Saldo 4)							300,00	-200,00	19,83

		MVAG VC QU			Ergebnisvoranschlag			Finanzierungsvoranschlag		
		EH	FH		VA 2025	VA 2024	RA 2023	VA 2025	VA 2024	RA 2023
516	Schulgesundheitsdienst									
516000	Schulgesundheitsdienst									
Operative Gebarung										
SU 21 / 31	Summe Erträge / Einzahlungen operative Gebarung				0,00	0,00	0,00	0,00	0,00	0,00
1/516000-728000	Schulgesundheitsdienst	2225	3225	24	500,00	500,00	493,20	500,00	500,00	493,20
SU 22 / 32	Summe Aufwendungen / Auszahlungen operative Gebarung				500,00	500,00	493,20	500,00	500,00	493,20
SA 0 / SA 1	(0) Nettoergebnis (21 - 22) / (1) Geldfluss operative Gebarung (31 - 32)				-500,00	-500,00	-493,20	-500,00	-500,00	-493,20
SA01	Saldo (01) Haushaltsrücklagen (230 - 240)				0,00	0,00	0,00	0,00	0,00	0,00
SA00	Saldo (00) Nettoergebnis nach Haushaltsrücklagen (Saldo 0 + Saldo 01)				-500,00	-500,00	-493,20			
Investive Gebarung										
SU 33	Summe Einzahlungen investive Gebarung							0,00	0,00	0,00
SU 34	Summe Auszahlungen investive Gebarung							0,00	0,00	0,00
SA2	Saldo (2) Geldfluss aus der Investiven Gebarung (33 - 34)							0,00	0,00	0,00
SA3	Saldo (3) Nettofinanzierungssaldo (Saldo 1 + Saldo 2)							-500,00	-500,00	-493,20
Finanzierungstätigkeit										
SU 35	Summe Einzahlungen aus der Finanzierungstätigkeit							0,00	0,00	0,00
SU 36	Summe Auszahlungen aus der Finanzierungstätigkeit							0,00	0,00	0,00
SA4	Saldo (4) Geldfluss aus der Finanzierungstätigkeit (35 - 36)							0,00	0,00	0,00
SA5	Saldo (5) Geldfluss aus der voranschlagswirksamen Gebarung (Saldo 3 + Saldo 4)							-500,00	-500,00	-493,20
519	Sonstige Einrichtungen und Maßnahmen									
519100	Sonstige Einrichtungen und Maßnahmen (Covid19)									
Operative Gebarung										
SU 21 / 31	Summe Erträge / Einzahlungen operative Gebarung				0,00	0,00	0,00	0,00	0,00	0,00
1/519100-722000	Rückersätze von Erträgen	2225	3225	24			6.469,00			6.469,00
SU 22 / 32	Summe Aufwendungen / Auszahlungen operative Gebarung				0,00	0,00	6.469,00	0,00	0,00	6.469,00
SA 0 / SA 1	(0) Nettoergebnis (21 - 22) / (1) Geldfluss operative Gebarung (31 - 32)				0,00	0,00	-6.469,00	0,00	0,00	-6.469,00
SA01	Saldo (01) Haushaltsrücklagen (230 - 240)				0,00	0,00	0,00	0,00	0,00	0,00
SA00	Saldo (00) Nettoergebnis nach Haushaltsrücklagen (Saldo 0 + Saldo 01)				0,00	0,00	-6.469,00			
Investive Gebarung										
SU 33	Summe Einzahlungen investive Gebarung							0,00	0,00	0,00
SU 34	Summe Auszahlungen investive Gebarung							0,00	0,00	0,00
SA2	Saldo (2) Geldfluss aus der Investiven Gebarung (33 - 34)							0,00	0,00	0,00
SA3	Saldo (3) Nettofinanzierungssaldo (Saldo 1 + Saldo 2)							0,00	0,00	-6.469,00
Finanzierungstätigkeit										
SU 35	Summe Einzahlungen aus der Finanzierungstätigkeit							0,00	0,00	0,00
SU 36	Summe Auszahlungen aus der Finanzierungstätigkeit							0,00	0,00	0,00

	MVAG	VC QU	Ergebnisvoranschlag			Finanzierungsvoranschlag						
			EH	FH	VA 2025	VA 2024	RA 2023	VA 2025	VA 2024	RA 2023		
SA4			Saldo (4) Geldfluss aus der Finanzierungstätigkeit (35 – 36)			0,00	0,00	0,00				
SA5			Saldo (5) Geldfluss aus der voranschlagswirksamen Gebarung (Saldo 3 + Saldo 4)			0,00	0,00	-6.469,00				
56			Krankenanstalten anderer Rechtsträger									
562			Sprengelbeiträge									
562000			Sprengelbeiträge									
Operative Gebarung												
SU 21 / 31			Summe Erträge / Einzahlungen operative Gebarung			0,00	0,00	0,00				
1/562000-752000			Sprengelbeitrag NÖKAS (Zweckaufwand)	2231	3231	26	319.000,00	297.000,00	283.831,76	319.000,00	297.000,00	283.831,76
SU 22 / 32			Summe Aufwendungen / Auszahlungen operative Gebarung			319.000,00	297.000,00	283.831,76				
SA 0 / SA 1			(0) Nettoergebnis (21 - 22) / (1) Geldfluss operative Gebarung (31 – 32)			-319.000,00	-297.000,00	-283.831,76				
SA01			Saldo (01) Haushaltsrücklagen (230 - 240)			0,00	0,00	0,00				
SA00			Saldo (00) Nettoergebnis nach Haushaltsrücklagen (Saldo 0 + Saldo 01)			-319.000,00	-297.000,00	-283.831,76				
Investive Gebarung												
SU 33			Summe Einzahlungen investive Gebarung			0,00	0,00	0,00				
SU 34			Summe Auszahlungen investive Gebarung			0,00	0,00	0,00				
SA2			Saldo (2) Geldfluss aus der Investiven Gebarung (33 – 34)			0,00	0,00	0,00				
SA3			Saldo (3) Nettofinanzierungssaldo (Saldo 1 + Saldo 2)			-319.000,00	-297.000,00	-283.831,76				
Finanzierungstätigkeit												
SU 35			Summe Einzahlungen aus der Finanzierungstätigkeit			0,00	0,00	0,00				
SU 36			Summe Auszahlungen aus der Finanzierungstätigkeit			0,00	0,00	0,00				
SA4			Saldo (4) Geldfluss aus der Finanzierungstätigkeit (35 – 36)			0,00	0,00	0,00				
SA5			Saldo (5) Geldfluss aus der voranschlagswirksamen Gebarung (Saldo 3 + Saldo 4)			-319.000,00	-297.000,00	-283.831,76				
562100			NÖKAS-Verwaltungsaufwand									
Operative Gebarung												
SU 21 / 31			Summe Erträge / Einzahlungen operative Gebarung			0,00	0,00	0,00				
1/562100-752000			Verwaltungsaufwand	2231	3231	26	100,00	100,00	4,74	100,00	100,00	4,74
SU 22 / 32			Summe Aufwendungen / Auszahlungen operative Gebarung			100,00	100,00	4,74				
SA 0 / SA 1			(0) Nettoergebnis (21 - 22) / (1) Geldfluss operative Gebarung (31 – 32)			-100,00	-100,00	-4,74				
SA01			Saldo (01) Haushaltsrücklagen (230 - 240)			0,00	0,00	0,00				
SA00			Saldo (00) Nettoergebnis nach Haushaltsrücklagen (Saldo 0 + Saldo 01)			-100,00	-100,00	-4,74				
Investive Gebarung												
SU 33			Summe Einzahlungen investive Gebarung			0,00	0,00	0,00				
SU 34			Summe Auszahlungen investive Gebarung			0,00	0,00	0,00				
SA2			Saldo (2) Geldfluss aus der Investiven Gebarung (33 – 34)			0,00	0,00	0,00				
SA3			Saldo (3) Nettofinanzierungssaldo (Saldo 1 + Saldo 2)			-100,00	-100,00	-4,74				

	MVAG		VC QU	Ergebnisvoranschlag			Finanzierungsvoranschlag		
	EH	FH		VA 2025	VA 2024	RA 2023	VA 2025	VA 2024	RA 2023
Finanzierungstätigkeit									
SU 35			Summe Einzahlungen aus der Finanzierungstätigkeit				0,00	0,00	0,00
SU 36			Summe Auszahlungen aus der Finanzierungstätigkeit				0,00	0,00	0,00
SA4			Saldo (4) Geldfluss aus der Finanzierungstätigkeit (35 – 36)				0,00	0,00	0,00
SA5			Saldo (5) Geldfluss aus der voranschlagswirksamen Gebarung (Saldo 3 + Saldo 4)				-100,00	-100,00	-4,74

		MVAG VC QU			Ergebnisvoranschlag			Finanzierungsvoranschlag		
		EH	FH		VA 2025	VA 2024	RA 2023	VA 2025	VA 2024	RA 2023
6 Straßen- und Wasserbau, Verkehr										
61	Straßenbau									
612	Gemeindestraßen									
612000	Gemeindestraßen									
Operative Gebarung										
2/612000+808000	Erlös aus Verkauf von Druckwerken Parkkarten	2116	3116	16	13.600,00	3.200,00	13.579,26	13.600,00	3.200,00	13.579,26
2/612000+813000	Erträge aus der Auflösung von Investitionszuschüssen (Kapitaltransfers)		2127		17.000,00	500,00	474,62			
2/612000+829000	Einnahmen aus Schadensfällen	2116	3116	18		3.000,00			3.000,00	
6/612000+829910	Zuführung operative Gebarung	2116	3116	1 18			34.300,00			34.300,00
2/612000+852100	Vermietung Parkplätze P5	2113	3113	12	8.200,00	7.700,00	7.475,00	8.200,00	7.700,00	7.475,00
2/612000+852200	Vermietung Parkplätze P2	2113	3113	12	600,00	500,00	600,00	600,00	500,00	600,00
6/612000+871000	Beihilfen aus Bedarfszuweisungen	2121	3121	1 33	130.000,00	130.000,00	201.968,62	130.000,00	130.000,00	201.968,62
SU 21 / 31	Summe Erträge / Einzahlungen operative Gebarung				169.400,00	144.900,00	258.397,50	152.400,00	144.400,00	257.922,88
1/612000-457000	Druckwerke	2221	3221	23	4.000,00	8.000,00	5.496,04	4.000,00	8.000,00	5.496,04
1/612000-611000	Instandhaltung von allgemeiner Straßenbauten	2224	3224	24	40.000,00	40.000,00	122.453,85	40.000,00	40.000,00	114.900,15
1/612000-611100	Instandhaltung WC P1	2224	3224	24	500,00	500,00		500,00	500,00	
1/612000-616000	Instandhaltung (Parkautomaten)	2224	3224	24	500,00	1.000,00	4.490,36	500,00	1.000,00	4.490,36
1/612000-650000	Zinsen 100000/ 20295 und 20296	2241	3241	25	22.400,00	30.400,00	2.271,46	22.400,00	30.400,00	2.271,46
1/612000-670000	Versicherung Schrankenanlage	2222	3222	24	5.100,00	4.500,00	4.015,38	5.100,00	4.500,00	4.015,38
1/612000-680000	Planmäßige Abschreibung	2226			119.600,00	119.000,00	115.137,39			
1/612000-700100	LWL und Netzkabel VIA Donau Treppweg	2223	3223	24	500,00			500,00		
1/612000-720200	Personalkostersätze an Bauhof	2225	3225	24	30.200,00	21.900,00	30.313,86	30.200,00	21.900,00	30.313,86
1/612000-722000	Rückerstattung Parkticket	2225	3225	24	300,00	300,00	361,00	300,00	300,00	361,00
1/612000-728010	Wartungsgebühr Service Local IUN DC Parkplatz P1	2225	3225	24	1.800,00	2.000,00	1.712,40	1.800,00	2.000,00	1.712,40
1/612000-728100	Entgelte für Überwachungsfirma	2225	3225	24	72.500,00	60.000,00	72.521,81	72.500,00	60.000,00	66.654,36
1/612000-729910	Zuführung investive Gebarung	2225	3225	24			34.300,00			34.300,00
SU 22 / 32	Summe Aufwendungen / Auszahlungen operative Gebarung				297.400,00	287.600,00	393.073,55	177.800,00	168.600,00	264.515,01
SA 0 / SA 1	(0) Nettoergebnis (21 - 22) / (1) Geldfluss operative Gebarung (31 - 32)				-128.000,00	-142.700,00	-134.676,05	-25.400,00	-24.200,00	-6.592,13
SA01	Saldo (01) Haushaltsrücklagen (230 - 240)				0,00	0,00	0,00	0,00	0,00	0,00
SA00	Saldo (00) Nettoergebnis nach Haushaltsrücklagen (Saldo 0 + Saldo 01)				-128.000,00	-142.700,00	-134.676,05			
Investive Gebarung										
6/612000+301000	Förderung ECO Plus		3331	1 33					500.100,00	

		MVAG		VC	QU	Ergebnisvoranschlag			Finanzierungsvoranschlag			
		EH	FH			VA 2025	VA 2024	RA 2023	VA 2025	VA 2024	RA 2023	
6/612000+301100	Kapitaltransfers von Ländern, Landesfonds und Landeskammern - RU3-ST4 Wegdotation		3331	1	33					20.000,00		
6/612000+301200	Kapitaltransfers von Ländern, Landesfonds und Landeskammern - Natur im Garten		3331	1	33					24.000,00		
6/612000+301300	Kapitaltransfers von Ländern, Landesfonds und Landeskammern - Raumordnung		3331	1	33					15.000,00		15.000,00
SU 33	Summe Einzahlungen investive Gebarung								0,00	559.100,00		15.000,00
5/612000-002000	Siedlungserweiterung UL (BA08, BA16, DPDC, Wielandl)		3412	1	40					35.000,00		145.287,41
5/612000-002200	Baukosten P1 bis 2022		3412	1	40							3.258,15
5/612000-002300	Straßenbauten - Rothenhof BA13 BT03		3412	1	40				277.200,00	416.900,00		10.179,37
5/612000-002400	Straßenbauten		3412	1					50.000,00			
1/612000-005000	Anlagen zu Straßenbauten (Parkraumbewirtschaftung Wachaugemeinden)		3412	1	40							17,00
5/612000-005000	Neugestaltung P1 ab 2023		3412	1	40					18.000,00		829.878,07
5/612000-010000	WC-Anlage P1		3413	1	40							33.040,56
1/612000-050000	Sonderanlagen		3412	2	40					100,00		127,68
SU 34	Summe Auszahlungen investive Gebarung								327.200,00	470.000,00		1.021.788,24
SA2	Saldo (2) Geldfluss aus der Investiven Gebarung (33 – 34)								-327.200,00	89.100,00		-1.006.788,24
SA3	Saldo (3) Nettofinanzierungssaldo (Saldo 1 + Saldo 2)								-352.600,00	64.900,00		-1.013.380,37
Finanzierungstätigkeit												
6/612000+346100	Investitionsdarlehen von Finanzunternehmen 100012/11 P1		3514	1	55							400.000,00
6/612000+346200	Investitionsdarlehen von Finanzunternehmen - 100012/13 P1		3514	1	55							350.000,00
SU 35	Summe Einzahlungen aus der Finanzierungstätigkeit								0,00	0,00		750.000,00
5/612000-346000	Vorzeitige Darlehenstilgung (mit Förderung ECO Plus)		3614	1	65				350.000,00			
1/612000-346000	Tilgung 100000/ 20295 und 20296		3614		65				377.600,00	27.600,00		
SU 36	Summe Auszahlungen aus der Finanzierungstätigkeit								727.600,00	27.600,00		0,00
SA4	Saldo (4) Geldfluss aus der Finanzierungstätigkeit (35 – 36)								-727.600,00	-27.600,00		750.000,00
SA5	Saldo (5) Geldfluss aus der voranschlagswirksamen Gebarung (Saldo 3 + Saldo 4)								-1.080.200,00	37.300,00		-263.380,37
612001	Schildbachstraße (Weißenkirchen)											
Operative Gebarung												
SU 21 / 31	Summe Erträge / Einzahlungen operative Gebarung					0,00	0,00	0,00	0,00	0,00		0,00

		MVAG		VC QU	Ergebnisvoranschlag			Finanzierungsvoranschlag			
		EH	FH		VA 2025	VA 2024	RA 2023	VA 2025	VA 2024	RA 2023	
1/612001-752000	Transfers an Gemeinden, Gemeindeverbände (ohne marktbestimmte Tätigkeit) und Gemeindefonds	2231	3231		11.400,00				11.400,00		
SU 22 / 32	Summe Aufwendungen / Auszahlungen operative Gebarung				11.400,00	0,00	0,00		11.400,00	0,00	0,00
SA 0 / SA 1	(0) Nettoergebnis (21 - 22) / (1) Geldfluss operative Gebarung (31 - 32)				-11.400,00	0,00	0,00		-11.400,00	0,00	0,00
SA01	Saldo (01) Haushaltsrücklagen (230 - 240)				0,00	0,00	0,00		0,00	0,00	0,00
SA00	Saldo (00) Nettoergebnis nach Haushaltsrücklagen (Saldo 0 + Saldo 01)				-11.400,00	0,00	0,00				
Investive Gebarung											
SU 33	Summe Einzahlungen investive Gebarung								0,00	0,00	0,00
SU 34	Summe Auszahlungen investive Gebarung								0,00	0,00	0,00
SA2	Saldo (2) Geldfluss aus der Investiven Gebarung (33 - 34)								0,00	0,00	0,00
SA3	Saldo (3) Nettofinanzierungssaldo (Saldo 1 + Saldo 2)								-11.400,00	0,00	0,00
Finanzierungstätigkeit											
SU 35	Summe Einzahlungen aus der Finanzierungstätigkeit								0,00	0,00	0,00
SU 36	Summe Auszahlungen aus der Finanzierungstätigkeit								0,00	0,00	0,00
SA4	Saldo (4) Geldfluss aus der Finanzierungstätigkeit (35 - 36)								0,00	0,00	0,00
SA5	Saldo (5) Geldfluss aus der voranschlagswirksamen Gebarung (Saldo 3 + Saldo 4)								-11.400,00	0,00	0,00
612010	Handyparken Straße										
Operative Gebarung											
SU 21 / 31	Summe Erträge / Einzahlungen operative Gebarung				0,00	0,00	0,00		0,00	0,00	0,00
1/612010-631000	Telefon	2222	3222	24	1.500,00	1.400,00	1.592,90	1.500,00	1.400,00	1.633,30	
SU 22 / 32	Summe Aufwendungen / Auszahlungen operative Gebarung				1.500,00	1.400,00	1.592,90		1.500,00	1.400,00	1.633,30
SA 0 / SA 1	(0) Nettoergebnis (21 - 22) / (1) Geldfluss operative Gebarung (31 - 32)				-1.500,00	-1.400,00	-1.592,90		-1.500,00	-1.400,00	-1.633,30
SA01	Saldo (01) Haushaltsrücklagen (230 - 240)				0,00	0,00	0,00		0,00	0,00	0,00
SA00	Saldo (00) Nettoergebnis nach Haushaltsrücklagen (Saldo 0 + Saldo 01)				-1.500,00	-1.400,00	-1.592,90				
Investive Gebarung											
SU 33	Summe Einzahlungen investive Gebarung								0,00	0,00	0,00
SU 34	Summe Auszahlungen investive Gebarung								0,00	0,00	0,00
SA2	Saldo (2) Geldfluss aus der Investiven Gebarung (33 - 34)								0,00	0,00	0,00
SA3	Saldo (3) Nettofinanzierungssaldo (Saldo 1 + Saldo 2)								-1.500,00	-1.400,00	-1.633,30
Finanzierungstätigkeit											
SU 35	Summe Einzahlungen aus der Finanzierungstätigkeit								0,00	0,00	0,00
SU 36	Summe Auszahlungen aus der Finanzierungstätigkeit								0,00	0,00	0,00
SA4	Saldo (4) Geldfluss aus der Finanzierungstätigkeit (35 - 36)								0,00	0,00	0,00
SA5	Saldo (5) Geldfluss aus der voranschlagswirksamen Gebarung (Saldo 3 + Saldo 4)								-1.500,00	-1.400,00	-1.633,30

		MVAG		VC QU	Ergebnisvoranschlag			Finanzierungsvoranschlag		
		EH	FH		VA 2025	VA 2024	RA 2023	VA 2025	VA 2024	RA 2023
612020	Parkautomaten									
Operative Gebarung										
2/612020+829000	Ersätze Versicherung			2116 3116		10.000,00			10.000,00	
SU 21 / 31	Summe Erträge / Einzahlungen operative Gebarung				0,00	10.000,00	0,00	0,00	10.000,00	0,00
1/612020-720200	Personalkostersätze an Bauhof			2225 3225 24	40.300,00	24.100,00	40.418,48	40.300,00	24.100,00	40.418,48
SU 22 / 32	Summe Aufwendungen / Auszahlungen operative Gebarung				40.300,00	24.100,00	40.418,48	40.300,00	24.100,00	40.418,48
SA 0 / SA 1	(0) Nettoergebnis (21 - 22) / (1) Geldfluss operative Gebarung (31 - 32)				-40.300,00	-14.100,00	-40.418,48	-40.300,00	-14.100,00	-40.418,48
SA01	Saldo (01) Haushaltsrücklagen (230 - 240)				0,00	0,00	0,00	0,00	0,00	0,00
SA00	Saldo (00) Nettoergebnis nach Haushaltsrücklagen (Saldo 0 + Saldo 01)				-40.300,00	-14.100,00	-40.418,48			
Investive Gebarung										
SU 33	Summe Einzahlungen investive Gebarung							0,00	0,00	0,00
SU 34	Summe Auszahlungen investive Gebarung							0,00	0,00	0,00
SA2	Saldo (2) Geldfluss aus der Investiven Gebarung (33 - 34)							0,00	0,00	0,00
SA3	Saldo (3) Nettofinanzierungssaldo (Saldo 1 + Saldo 2)							-40.300,00	-14.100,00	-40.418,48
Finanzierungstätigkeit										
SU 35	Summe Einzahlungen aus der Finanzierungstätigkeit							0,00	0,00	0,00
SU 36	Summe Auszahlungen aus der Finanzierungstätigkeit							0,00	0,00	0,00
SA4	Saldo (4) Geldfluss aus der Finanzierungstätigkeit (35 - 36)							0,00	0,00	0,00
SA5	Saldo (5) Geldfluss aus der voranschlagswirksamen Gebarung (Saldo 3 + Saldo 4)							-40.300,00	-14.100,00	-40.418,48
612030	Buswartehäuschen									
Operative Gebarung										
SU 21 / 31	Summe Erträge / Einzahlungen operative Gebarung				0,00	0,00	0,00	0,00	0,00	0,00
1/612030-700100	Pachtzins Via Donau			2223 3223 24	1.500,00	1.300,00	1.117,94	1.500,00	1.300,00	1.091,78
SU 22 / 32	Summe Aufwendungen / Auszahlungen operative Gebarung				1.500,00	1.300,00	1.117,94	1.500,00	1.300,00	1.091,78
SA 0 / SA 1	(0) Nettoergebnis (21 - 22) / (1) Geldfluss operative Gebarung (31 - 32)				-1.500,00	-1.300,00	-1.117,94	-1.500,00	-1.300,00	-1.091,78
SA01	Saldo (01) Haushaltsrücklagen (230 - 240)				0,00	0,00	0,00	0,00	0,00	0,00
SA00	Saldo (00) Nettoergebnis nach Haushaltsrücklagen (Saldo 0 + Saldo 01)				-1.500,00	-1.300,00	-1.117,94			
Investive Gebarung										
SU 33	Summe Einzahlungen investive Gebarung							0,00	0,00	0,00
SU 34	Summe Auszahlungen investive Gebarung							0,00	0,00	0,00
SA2	Saldo (2) Geldfluss aus der Investiven Gebarung (33 - 34)							0,00	0,00	0,00
SA3	Saldo (3) Nettofinanzierungssaldo (Saldo 1 + Saldo 2)							-1.500,00	-1.300,00	-1.091,78
Finanzierungstätigkeit										
SU 35	Summe Einzahlungen aus der Finanzierungstätigkeit							0,00	0,00	0,00
SU 36	Summe Auszahlungen aus der Finanzierungstätigkeit							0,00	0,00	0,00
SA4	Saldo (4) Geldfluss aus der Finanzierungstätigkeit (35 - 36)							0,00	0,00	0,00

		MVAG VC QU			Ergebnisvoranschlag			Finanzierungsvoranschlag		
		EH	FH		VA 2025	VA 2024	RA 2023	VA 2025	VA 2024	RA 2023
SA5	Saldo (5) Geldfluss aus der voranschlagswirksamen Gebarung (Saldo 3 + Saldo 4)							-1.500,00	-1.300,00	-1.091,78
612040	Pacht Oberloiben Parkplatz									
Operative Gebarung										
SU 21 / 31	Summe Erträge / Einzahlungen operative Gebarung				0,00	0,00	0,00	0,00	0,00	0,00
1/612040-700100	Pacht	2223	3223	24	4.000,00	12.000,00	4.146,70	4.000,00	12.000,00	4.146,70
SU 22 / 32	Summe Aufwendungen / Auszahlungen operative Gebarung				4.000,00	12.000,00	4.146,70	4.000,00	12.000,00	4.146,70
SA 0 / SA 1	(0) Nettoergebnis (21 - 22) / (1) Geldfluss operative Gebarung (31 - 32)				-4.000,00	-12.000,00	-4.146,70	-4.000,00	-12.000,00	-4.146,70
SA01	Saldo (01) Haushaltsrücklagen (230 - 240)				0,00	0,00	0,00	0,00	0,00	0,00
SA00	Saldo (00) Nettoergebnis nach Haushaltsrücklagen (Saldo 0 + Saldo 01)				-4.000,00	-12.000,00	-4.146,70			
Investive Gebarung										
SU 33	Summe Einzahlungen investive Gebarung							0,00	0,00	0,00
SU 34	Summe Auszahlungen investive Gebarung							0,00	0,00	0,00
SA2	Saldo (2) Geldfluss aus der Investiven Gebarung (33 - 34)							0,00	0,00	0,00
SA3	Saldo (3) Nettofinanzierungssaldo (Saldo 1 + Saldo 2)							-4.000,00	-12.000,00	-4.146,70
Finanzierungstätigkeit										
SU 35	Summe Einzahlungen aus der Finanzierungstätigkeit							0,00	0,00	0,00
SU 36	Summe Auszahlungen aus der Finanzierungstätigkeit							0,00	0,00	0,00
SA4	Saldo (4) Geldfluss aus der Finanzierungstätigkeit (35 - 36)							0,00	0,00	0,00
SA5	Saldo (5) Geldfluss aus der voranschlagswirksamen Gebarung (Saldo 3 + Saldo 4)							-4.000,00	-12.000,00	-4.146,70
612050	E- Ladestationen (Tankstellen)									
Operative Gebarung										
2/612050+816000	Einnahmen Charge point (Strom Abrechnung)	2114	3114	13	7.000,00	6.000,00	508,61	7.000,00	6.000,00	303,75
SU 21 / 31	Summe Erträge / Einzahlungen operative Gebarung				7.000,00	6.000,00	508,61	7.000,00	6.000,00	303,75
1/612050-600000	Strom	2222	3222	24	3.000,00	3.000,00		3.000,00	3.000,00	
1/612050-680000	Planmäßige Abschreibung	2226					646,79			
1/612050-700000	laufende Kosten E-Ladestationen	2223	3223	24	100,00	100,00	12,92	100,00	100,00	12,92
SU 22 / 32	Summe Aufwendungen / Auszahlungen operative Gebarung				3.100,00	3.100,00	659,71	3.100,00	3.100,00	12,92
SA 0 / SA 1	(0) Nettoergebnis (21 - 22) / (1) Geldfluss operative Gebarung (31 - 32)				3.900,00	2.900,00	-151,10	3.900,00	2.900,00	290,83
SA01	Saldo (01) Haushaltsrücklagen (230 - 240)				0,00	0,00	0,00	0,00	0,00	0,00
SA00	Saldo (00) Nettoergebnis nach Haushaltsrücklagen (Saldo 0 + Saldo 01)				3.900,00	2.900,00	-151,10			
Investive Gebarung										
SU 33	Summe Einzahlungen investive Gebarung							0,00	0,00	0,00
1/612050-050000	E-Ladestationen Tankstellen, Infastruktur (Errichtung , Anschaffung)		3412	2 40						10.105,51
SU 34	Summe Auszahlungen investive Gebarung							0,00	0,00	10.105,51

	MVAG	VC QU	Ergebnisvoranschlag			Finanzierungsvoranschlag				
			EH	FH	VA 2025	VA 2024	RA 2023	VA 2025	VA 2024	RA 2023
SA2								0,00	0,00	-10.105,51
SA3								3.900,00	2.900,00	-9.814,68
Finanzierungstätigkeit										
SU 35								0,00	0,00	0,00
SU 36								0,00	0,00	0,00
SA4								0,00	0,00	0,00
SA5								3.900,00	2.900,00	-9.814,68
616										
616000										
Operative Gebarung										
SU 21 / 31					0,00	0,00	0,00	0,00	0,00	0,00
1/616000-700000					100,00	100,00	76,89	100,00	100,00	76,89
SU 22 / 32					100,00	100,00	76,89	100,00	100,00	76,89
SA 0 / SA 1					-100,00	-100,00	-76,89	-100,00	-100,00	-76,89
SA01					0,00	0,00	0,00	0,00	0,00	0,00
SA00					-100,00	-100,00	-76,89			
Investive Gebarung										
SU 33								0,00	0,00	0,00
SU 34								0,00	0,00	0,00
SA2								0,00	0,00	0,00
SA3								-100,00	-100,00	-76,89
Finanzierungstätigkeit										
SU 35								0,00	0,00	0,00
SU 36								0,00	0,00	0,00
SA4								0,00	0,00	0,00
SA5								-100,00	-100,00	-76,89
63										
634										
634000										
Operative Gebarung										
6/634000+899000										
SU 21 / 31					0,00	8.800,00	0,00	0,00	0,00	0,00

		MVAG VC QU			Ergebnisvoranschlag			Finanzierungsvoranschlag		
		EH	FH		VA 2025	VA 2024	RA 2023	VA 2025	VA 2024	RA 2023
1/634000-650000	Zinsen für Finanzschulden in Euro	2241	3241	25	100,00	200,00		100,00	200,00	
SU 22 / 32	Summe Aufwendungen / Auszahlungen operative Gebarung				100,00	200,00	0,00	100,00	200,00	0,00
SA 0 / SA 1	(0) Nettoergebnis (21 - 22) / (1) Geldfluss operative Gebarung (31 - 32)				-100,00	8.600,00	0,00	-100,00	-200,00	0,00
SA01	Saldo (01) Haushaltsrücklagen (230 - 240)				0,00	0,00	0,00	0,00	0,00	0,00
SA00	Saldo (00) Nettoergebnis nach Haushaltsrücklagen (Saldo 0 + Saldo 01)				-100,00	8.600,00	0,00			
Investive Gebarung										
6/634000+300000	Kapitaltransfers von Bund, Bundesfonds und Bundeskammern (60%)		3331	1 33					240.000,00	
6/634000+301000	Kapitaltransfers von Ländern, Landesfonds und Landesammern (15%)		3331	1 33					60.000,00	
6/634000+307000	Kapitaltransfers von privaten Haushalten und privaten Organisationen ohne Erwerbszweck und andere		3334	1 34					90.000,00	
SU 33	Summe Einzahlungen investive Gebarung							0,00	390.000,00	0,00
5/634000-006000	Sonstige Grundstückseinrichtungen		3412	1 40					368.000,00	30.827,00
SU 34	Summe Auszahlungen investive Gebarung							0,00	368.000,00	30.827,00
SA2	Saldo (2) Geldfluss aus der Investiven Gebarung (33 - 34)							0,00	22.000,00	-30.827,00
SA3	Saldo (3) Nettofinanzierungssaldo (Saldo 1 + Saldo 2)							-100,00	21.800,00	-30.827,00
Finanzierungstätigkeit										
SU 35	Summe Einzahlungen aus der Finanzierungstätigkeit							0,00	0,00	0,00
SU 36	Summe Auszahlungen aus der Finanzierungstätigkeit							0,00	0,00	0,00
SA4	Saldo (4) Geldfluss aus der Finanzierungstätigkeit (35 - 36)							0,00	0,00	0,00
SA5	Saldo (5) Geldfluss aus der voranschlagswirksamen Gebarung (Saldo 3 + Saldo 4)							-100,00	21.800,00	-30.827,00
639	Sonstige Einrichtungen und Maßnahmen									
639000	Sonstige Einrichtungen und Maßnahmen									
Operative Gebarung										
2/639000+861000	Transfers von Ländern, Landesfonds und Landesammern Beitrag Betriebskosten Hochwasserschutz	2121	3121	15	2.000,00	3.000,00	1.787,38	2.000,00	3.000,00	1.787,38
SU 21 / 31	Summe Erträge / Einzahlungen operative Gebarung				2.000,00	3.000,00	1.787,38	2.000,00	3.000,00	1.787,38
1/639000-600000	Strom Hochwasserschutz	2222	3222	24	3.000,00	3.000,00	3.595,74	3.000,00	3.000,00	3.595,74
1/639000-618000	Instandhaltung Hochwasserschutz	2224	3224	24	300,00	13.300,00	148,32	300,00	13.300,00	926,33
1/639000-631000	Telefon, Telegraf, Telex Hochwasser	2222	3222	24	400,00	500,00	264,70	400,00	500,00	280,85
1/639000-650000	Kreditzinsen	2241	3241	25	68.400,00	81.700,00	59.173,50	68.400,00	81.700,00	59.173,50
1/639000-680000	Planmäßige Abschreibung	2226			5.700,00	6.800,00	6.785,99			
1/639000-700000	Dienstbarkeitsvertrag Via Donau	2223	3223	24			28.546,23			28.546,23
1/639000-720200	Personalkostersätze an Bauhof	2225	3225	24	3.400,00	63.800,00	3.368,21	3.400,00	63.800,00	3.368,21
SU 22 / 32	Summe Aufwendungen / Auszahlungen operative Gebarung				81.200,00	169.100,00	101.882,69	75.500,00	162.300,00	95.890,86
SA 0 / SA 1	(0) Nettoergebnis (21 - 22) / (1) Geldfluss operative Gebarung (31 - 32)				-79.200,00	-166.100,00	-100.095,31	-73.500,00	-159.300,00	-94.103,48

		MVAG		VC QU	Ergebnisvoranschlag			Finanzierungsvoranschlag		
		EH	FH		VA 2025	VA 2024	RA 2023	VA 2025	VA 2024	RA 2023
SA01	Saldo (01) Haushaltsrücklagen (230 - 240)				0,00	0,00	0,00	0,00	0,00	0,00
SA00	Saldo (00) Nettoergebnis nach Haushaltsrücklagen (Saldo 0 + Saldo 01)				-79.200,00	-166.100,00	-100.095,31			
Investive Gebarung										
SU 33	Summe Einzahlungen investive Gebarung							0,00	0,00	0,00
1/639000-070000	Hochwasserschutz Lizenzkosten (div. EDV Programme)		3411	2 42				100,00	100,00	24,75
SU 34	Summe Auszahlungen investive Gebarung							100,00	100,00	24,75
SA2	Saldo (2) Geldfluss aus der Investiven Gebarung (33 – 34)							-100,00	-100,00	-24,75
SA3	Saldo (3) Nettofinanzierungssaldo (Saldo 1 + Saldo 2)							-73.600,00	-159.400,00	-94.128,23
Finanzierungstätigkeit										
SU 35	Summe Einzahlungen aus der Finanzierungstätigkeit							0,00	0,00	0,00
1/639000-346000	Tilgung von Bankdarlehen Hochwasserschutz		3614	65				59.000,00	57.600,00	65.933,20
SU 36	Summe Auszahlungen aus der Finanzierungstätigkeit							59.000,00	57.600,00	65.933,20
SA4	Saldo (4) Geldfluss aus der Finanzierungstätigkeit (35 – 36)							-59.000,00	-57.600,00	-65.933,20
SA5	Saldo (5) Geldfluss aus der voranschlagswirksamen Gebarung (Saldo 3 + Saldo 4)							-132.600,00	-217.000,00	-160.061,43
64 Straßenverkehr										
640 Einrichtungen und Maßnahmen nach der Straßenverkehrsordnu										
640000 Einrichtungen und Maßnahmen nach der Straßenverkehrsordnu										
Operative Gebarung										
2/640000+829000	Versicherungsersätze		2116	3116	18					2.246,40
2/640000+868000	Gemeindestraßenstrafen		2124	3124	16	25.000,00	25.000,00	19.399,91	25.000,00	19.399,91
SU 21 / 31	Summe Erträge / Einzahlungen operative Gebarung					25.000,00	25.000,00	21.646,31	25.000,00	21.646,31
1/640000-680000	Planmäßige Abschreibung		2226			1.400,00	1.500,00	1.559,21		
1/640000-722000	OrganstrfverfügungenRückersstattungen Rückersätze von Erträgen		2225	3225	24	100,00	100,00	253,00	100,00	253,00
1/640000-728000	Entgelte für MOKIS Supportpauschale		2225	3225	24	3.600,00	10.000,00	3.168,00	3.600,00	3.168,00
SU 22 / 32	Summe Aufwendungen / Auszahlungen operative Gebarung					5.100,00	11.600,00	4.980,21	3.700,00	3.421,00
SA 0 / SA 1	(0) Nettoergebnis (21 - 22) / (1) Geldfluss operative Gebarung (31 – 32)					19.900,00	13.400,00	16.666,10	21.300,00	18.225,31
SA01	Saldo (01) Haushaltsrücklagen (230 - 240)					0,00	0,00	0,00	0,00	0,00
SA00	Saldo (00) Nettoergebnis nach Haushaltsrücklagen (Saldo 0 + Saldo 01)					19.900,00	13.400,00	16.666,10		
Investive Gebarung										
SU 33	Summe Einzahlungen investive Gebarung							0,00	0,00	0,00
SU 34	Summe Auszahlungen investive Gebarung							0,00	0,00	0,00
SA2	Saldo (2) Geldfluss aus der Investiven Gebarung (33 – 34)							0,00	0,00	0,00
SA3	Saldo (3) Nettofinanzierungssaldo (Saldo 1 + Saldo 2)							21.300,00	14.900,00	18.225,31

	MVAG	VC	QU	Ergebnisvoranschlag			Finanzierungsvoranschlag			
				EH	FH	VA 2025	VA 2024	RA 2023	VA 2025	VA 2024
Finanzierungstätigkeit										
SU 35								0,00	0,00	0,00
SU 36								0,00	0,00	0,00
SA4								0,00	0,00	0,00
SA5								21.300,00	14.900,00	18.225,31
65 Schienenverkehr										
650 Eisenbahnen										
650000 Eisenbahnkreuzung										
Operative Gebarung										
2/650000+813000			2127			1.600,00	1.600,00			1.627,36
2/650000+816000			2114 3114 13			1.900,00	2.000,00	1.900,00	2.000,00	2.873,00
2/650000+829910			2116 3116 18							22.013,68
SU 21 / 31						3.500,00	3.600,00	1.900,00	2.000,00	24.886,68
1/650000-619000			2224 3224 24			4.000,00	3.700,00	4.000,00	3.700,00	3.398,79
1/650000-680000			2226			2.200,00	2.200,00			2.221,86
5/650000-729910			2225 3225 1 24							22.013,68
SU 22 / 32						6.200,00	5.900,00	4.000,00	3.700,00	25.412,47
SA 0 / SA 1						-2.700,00	-2.300,00	-2.100,00	-1.700,00	-525,79
SA01						0,00	0,00	0,00	0,00	0,00
SA00						-2.700,00	-2.300,00			-4.784,19
Investive Gebarung										
6/650000+302000			3331 1 33							22.013,68
SU 33								0,00	0,00	22.013,68
SU 34								0,00	0,00	0,00
SA2								0,00	0,00	22.013,68
SA3								-2.100,00	-1.700,00	21.487,89
Finanzierungstätigkeit										
SU 35								0,00	0,00	0,00
SU 36								0,00	0,00	0,00
SA4								0,00	0,00	0,00

		MVAG		VC QU	Ergebnisvoranschlag			Finanzierungsvoranschlag		
		EH	FH		VA 2025	VA 2024	RA 2023	VA 2025	VA 2024	RA 2023
SA5	Saldo (5) Geldfluss aus der voranschlagswirksamen Gebarung (Saldo 3 + Saldo 4)							-2.100,00	-1.700,00	21.487,89
650001	Eisenbahnkreuzungen									
Operative Gebarung										
SU 21 / 31	Summe Erträge / Einzahlungen operative Gebarung				0,00	0,00	0,00	0,00	0,00	0,00
1/650001-650000	Zinsen (Eisenbahnkreuzung)	2241	3241		16.000,00			16.000,00		
SU 22 / 32	Summe Aufwendungen / Auszahlungen operative Gebarung				16.000,00	0,00	0,00	16.000,00	0,00	0,00
SA 0 / SA 1	(0) Nettoergebnis (21 - 22) / (1) Geldfluss operative Gebarung (31 - 32)				-16.000,00	0,00	0,00	-16.000,00	0,00	0,00
SA01	Saldo (01) Haushaltsrücklagen (230 - 240)				0,00	0,00	0,00	0,00	0,00	0,00
SA00	Saldo (00) Nettoergebnis nach Haushaltsrücklagen (Saldo 0 + Saldo 01)				-16.000,00	0,00	0,00			
Investive Gebarung										
SU 33	Summe Einzahlungen investive Gebarung							0,00	0,00	0,00
5/650001-050000	Sonderanlagen (Signalanlage km 8,191)		3412	1				80.000,00		
5/650001-050100	Sonderanlagen (Signalanlage km 9,633)		3412	1				80.000,00		
5/650001-050200	Sonderanlagen (Signalanlage km 6,478)		3412	1				80.000,00		
5/650001-050300	Sonderanlagen (Signalanlage km 10,143)		3412	1				80.000,00		
5/650001-050500	Sonderanlagen (Signalanlage km 5,167)		3412	1				80.000,00		
SU 34	Summe Auszahlungen investive Gebarung							400.000,00	0,00	0,00
SA2	Saldo (2) Geldfluss aus der Investiven Gebarung (33 - 34)							-400.000,00	0,00	0,00
SA3	Saldo (3) Nettofinanzierungssaldo (Saldo 1 + Saldo 2)							-416.000,00	0,00	0,00
Finanzierungstätigkeit										
6/650001+346000	Investitionsdarlehen von Finanzunternehmen		3514	1				400.000,00		
SU 35	Summe Einzahlungen aus der Finanzierungstätigkeit							400.000,00	0,00	0,00
1/650001-346000	Tilgungen ((Eisenbahnkreuzung)		3614					27.600,00		
SU 36	Summe Auszahlungen aus der Finanzierungstätigkeit							27.600,00	0,00	0,00
SA4	Saldo (4) Geldfluss aus der Finanzierungstätigkeit (35 - 36)							372.400,00	0,00	0,00
SA5	Saldo (5) Geldfluss aus der voranschlagswirksamen Gebarung (Saldo 3 + Saldo 4)							-43.600,00	0,00	0,00

	MVAG		VC QU	Ergebnisvoranschlag			Finanzierungsvoranschlag		
	EH	FH		VA 2025	VA 2024	RA 2023	VA 2025	VA 2024	RA 2023
7 Wirtschaftsförderung									
71	Grundlagenverbesserung in der Land- und Forstwirtschaft								
710	Land- und forstwirtschaftlicher Wegebau								
710000	Land- und forstwirtschaftlicher Wegebau								
Operative Gebarung									
2/710000+813000	Erträge aus der Auflösung von Investitionszuschüssen (Kapitaltransfers)	2127		1.900,00	1.000,00	1.519,12			
2/710000+861000	Transfers von Ländern, Landesfonds und Landeskammern	2121	3121	15	12.500,00		12.500,00		
2/710000+867000	Transfers von privaten Organisationen ohne Erwerbszweck (Agrargemeinschaften)	2124	3124	16	1.600,00	600,00	1.656,15	1.600,00	600,00
6/710000+871000	Bedarfszuweisungen	2121	3121	1	33	4.000,00	4.050,00		4.000,00
6/710000+899000	Entnahmen aus Verrechnungsrücklagen zwischen operativer Gebarung und Projekten	2116		1		7.700,00			
SU 21 / 31	Summe Erträge / Einzahlungen operative Gebarung				16.000,00	13.300,00	7.225,27	14.100,00	4.600,00
1/710000-611000	Instandhaltung von Güterwegen	2224	3224	24	25.000,00	26.100,00		25.000,00	26.100,00
1/710000-680000	Planmäßige Abschreibung	2226			109.000,00	108.700,00	108.723,81		
1/710000-720200	Personalkostersätze an Bauhof	2225	3225	24	16.800,00	13.800,00	16.841,03	16.800,00	13.800,00
SU 22 / 32	Summe Aufwendungen / Auszahlungen operative Gebarung				150.800,00	148.600,00	125.564,84	41.800,00	39.900,00
SA 0 / SA 1	(0) Nettoergebnis (21 - 22) / (1) Geldfluss operative Gebarung (31 - 32)				-134.800,00	-135.300,00	-118.339,57	-27.700,00	-35.300,00
5/710000-794001	Zuweisungen an zweckgebundene Haushaltsrücklagen	2401		1	4.100,00				
SA01	Saldo (01) Haushaltsrücklagen (230 - 240)				-4.100,00	0,00	0,00	0,00	0,00
SA00	Saldo (00) Nettoergebnis nach Haushaltsrücklagen (Saldo 0 + Saldo 01)				-138.900,00	-135.300,00	-118.339,57		
Investive Gebarung									
6/710000+301000	KT Land		3331	1	33			2.000,00	6.300,00
6/710000+307000	nicht behobener Jagdpacht		3334	1	34		1.900,00	1.900,00	
6/710000+307100	Kapitaltransfers von privaten Haushalten und privaten Organisationen ohne Erwerbszweck und andere		3334	1	34		2.200,00	2.200,00	4.087,56
SU 33	Summe Einzahlungen investive Gebarung						4.100,00	6.100,00	10.387,56
5/710000-002000	Güterwege/Straßenbauten		3412	1	40			16.000,00	18.187,14
SU 34	Summe Auszahlungen investive Gebarung						0,00	16.000,00	18.187,14
SA2	Saldo (2) Geldfluss aus der Investiven Gebarung (33 - 34)						4.100,00	-9.900,00	-7.799,58
SA3	Saldo (3) Nettofinanzierungssaldo (Saldo 1 + Saldo 2)						-23.600,00	-45.200,00	-18.934,46
Finanzierungstätigkeit									
SU 35	Summe Einzahlungen aus der Finanzierungstätigkeit						0,00	0,00	0,00

	MVAG	VC QU	Ergebnisvoranschlag			Finanzierungsvoranschlag						
			EH	FH	VA 2025	VA 2024	RA 2023	VA 2025	VA 2024	RA 2023		
SU 36			Summe Auszahlungen aus der Finanzierungstätigkeit						0,00	0,00	0,00	
SA4			Saldo (4) Geldfluss aus der Finanzierungstätigkeit (35 – 36)						0,00	0,00	0,00	
SA5			Saldo (5) Geldfluss aus der voranschlagswirksamen Gebarung (Saldo 3 + Saldo 4)						-23.600,00	-45.200,00	-18.934,46	
710001			Schilldbachbrücke (Weißenkirchen)									
Operative Gebarung												
SU 21 / 31			Summe Erträge / Einzahlungen operative Gebarung			0,00	0,00	0,00	0,00	0,00	0,00	0,00
1/710001-752000			2231	3231	Transfers an Gemeinden, Gemeindeverbände (ohne marktbestimmte Tätigkeit) und Gemeindefonds	51.700,00			51.700,00			
SU 22 / 32			Summe Aufwendungen / Auszahlungen operative Gebarung			51.700,00	0,00	0,00	51.700,00	0,00	0,00	
SA 0 / SA 1			(0) Nettoergebnis (21 - 22) / (1) Geldfluss operative Gebarung (31 – 32)			-51.700,00	0,00	0,00	-51.700,00	0,00	0,00	
SA01			Saldo (01) Haushaltsrücklagen (230 - 240)			0,00	0,00	0,00	0,00	0,00	0,00	
SA00			Saldo (00) Nettoergebnis nach Haushaltsrücklagen (Saldo 0 + Saldo 01)			-51.700,00	0,00	0,00				
Investive Gebarung												
SU 33			Summe Einzahlungen investive Gebarung						0,00	0,00	0,00	
SU 34			Summe Auszahlungen investive Gebarung						0,00	0,00	0,00	
SA2			Saldo (2) Geldfluss aus der Investiven Gebarung (33 – 34)						0,00	0,00	0,00	
SA3			Saldo (3) Nettofinanzierungssaldo (Saldo 1 + Saldo 2)						-51.700,00	0,00	0,00	
Finanzierungstätigkeit												
SU 35			Summe Einzahlungen aus der Finanzierungstätigkeit						0,00	0,00	0,00	
SU 36			Summe Auszahlungen aus der Finanzierungstätigkeit						0,00	0,00	0,00	
SA4			Saldo (4) Geldfluss aus der Finanzierungstätigkeit (35 – 36)						0,00	0,00	0,00	
SA5			Saldo (5) Geldfluss aus der voranschlagswirksamen Gebarung (Saldo 3 + Saldo 4)						-51.700,00	0,00	0,00	
74			Sonstige Förderung der Land- und Forstwirtschaft									
742			Produktionsförderung									
742000			Produktionsförderung									
Operative Gebarung												
SU 21 / 31			Summe Erträge / Einzahlungen operative Gebarung			0,00	0,00	0,00	0,00	0,00	0,00	0,00
1/742000-728000			2225	3225	24	Ankaufsbeiträge an Zuchtthierhalter	100,00	100,00	32,70	100,00	100,00	32,70
SU 22 / 32			Summe Aufwendungen / Auszahlungen operative Gebarung			100,00	100,00	32,70	100,00	100,00	32,70	
SA 0 / SA 1			(0) Nettoergebnis (21 - 22) / (1) Geldfluss operative Gebarung (31 – 32)			-100,00	-100,00	-32,70	-100,00	-100,00	-32,70	
SA01			Saldo (01) Haushaltsrücklagen (230 - 240)			0,00	0,00	0,00	0,00	0,00	0,00	
SA00			Saldo (00) Nettoergebnis nach Haushaltsrücklagen (Saldo 0 + Saldo 01)			-100,00	-100,00	-32,70				

	MVAG VC QU			Ergebnisvoranschlag			Finanzierungsvoranschlag		
	EH	FH		VA 2025	VA 2024	RA 2023	VA 2025	VA 2024	RA 2023
Investive Gebarung									
SU 33							0,00	0,00	0,00
SU 34							0,00	0,00	0,00
SA2							0,00	0,00	0,00
SA3							-100,00	-100,00	-32,70
Finanzierungstätigkeit									
SU 35							0,00	0,00	0,00
SU 36							0,00	0,00	0,00
SA4							0,00	0,00	0,00
SA5							-100,00	-100,00	-32,70
77 Förderung des Tourismus									
770									
770000									
Operative Gebarung									
2/770000+863000	Beitrag AMS Förderung	2121	3121	15			5.607,74		5.607,74
SU 21 / 31	Summe Erträge / Einzahlungen operative Gebarung				0,00	0,00	5.607,74	0,00	5.607,74
1/770000-510000	Geldbezüge der Vertragsbediensteten der Verwaltung	2211	3211	20	9.600,00	3.200,00	2.905,52	9.600,00	2.905,52
1/770000-522000	Bezüge Angestellte, Nicht Ganzj. Besch.	2211	3211	20			11.294,68		11.294,68
1/770000-580000	DGB für Familienbeihilfen	2212	3212	20	300,00	200,00	523,52	300,00	523,52
1/770000-582000	Sonstige DGB zur Sozialen Sicherheit	2212	3212	20	2.000,00	700,00	3.044,32	2.000,00	3.044,32
1/770000-600000	Strom	2222	3222	24	4.000,00	5.700,00	5.091,58	4.000,00	5.091,58
1/770000-720000	Personalkostenersätze Verwaltung	2225	3225	24	8.300,00	2.800,00	4.444,61	8.300,00	4.444,61
1/770000-720100	Verwaltungskostenersätze	2225	3225	24	3.200,00	3.200,00		3.200,00	
1/770000-720200	Personalkostersätze an Bauhof	2225	3225	24	104.100,00	800,00	104.414,41	104.100,00	104.414,41
1/770000-726000	Mitgliedsbeiträge an Institutionen	2225	3225	24		1.000,00	1.881,90		1.881,90
SU 22 / 32	Summe Aufwendungen / Auszahlungen operative Gebarung				131.500,00	17.600,00	133.600,54	131.500,00	17.600,00
SA 0 / SA 1	(0) Nettoergebnis (21 - 22) / (1) Geldfluss operative Gebarung (31 - 32)				-131.500,00	-17.600,00	-127.992,80	-131.500,00	-17.600,00
SA01	Saldo (01) Haushaltsrücklagen (230 - 240)				0,00	0,00	0,00	0,00	0,00
SA00	Saldo (00) Nettoergebnis nach Haushaltsrücklagen (Saldo 0 + Saldo 01)				-131.500,00	-17.600,00	-127.992,80		
Investive Gebarung									
SU 33	Summe Einzahlungen investive Gebarung						0,00	0,00	0,00
SU 34	Summe Auszahlungen investive Gebarung						0,00	0,00	0,00
SA2	Saldo (2) Geldfluss aus der Investiven Gebarung (33 - 34)						0,00	0,00	0,00
SA3	Saldo (3) Nettofinanzierungssaldo (Saldo 1 + Saldo 2)						-131.500,00	-17.600,00	-127.992,80

		MVAG VC QU			Ergebnisvoranschlag			Finanzierungsvoranschlag		
		EH	FH		VA 2025	VA 2024	RA 2023	VA 2025	VA 2024	RA 2023
Finanzierungstätigkeit										
SU 35	Summe Einzahlungen aus der Finanzierungstätigkeit							0,00	0,00	0,00
SU 36	Summe Auszahlungen aus der Finanzierungstätigkeit							0,00	0,00	0,00
SA4	Saldo (4) Geldfluss aus der Finanzierungstätigkeit (35 – 36)							0,00	0,00	0,00
SA5	Saldo (5) Geldfluss aus der voranschlagswirksamen Gebarung (Saldo 3 + Saldo 4)							-131.500,00	-17.600,00	-127.992,80
771 Maßnahmen zur Förderung des Tourismus										
771000 Maßnahmen zur Förderung des Tourismus										
Operative Gebarung										
2/771000+808010	Einkaufstaschen Dürnstein	2116	3116	16	100,00	100,00		100,00	100,00	
2/771000+813000	Erträge aus der Auflösung von Investitionszuschüssen (Kapitaltransfers)		2127		13.600,00	13.600,00	13.642,88			
2/771000+816000	Kostenbeiträge von Betrieben	2114	3114	13	3.900,00	3.500,00	3.660,13	3.900,00	3.500,00	3.454,96
2/771000+829910	Zuführung in die operative Gebarung (TopTours)	2116	3116	18			28.987,52			28.987,52
SU 21 / 31	Summe Erträge / Einzahlungen operative Gebarung				17.600,00	17.200,00	46.290,53	4.000,00	3.600,00	32.442,48
1/771000-400000	Ruhebänke	2221	3221	23	500,00	500,00	1.219,30	500,00	500,00	1.219,30
1/771000-456000	Schreib-, Zeichen- u. Sonst. Bueromittel	2221	3221	23	100,00	100,00	539,98	100,00	100,00	539,98
1/771000-457000	Druckwerke (Zimmerverzeichnis, Veranstaltungskalender)	2221	3221	23	5.000,00	8.000,00	4.960,00	5.000,00	8.000,00	7.550,00
1/771000-459000	Sonstige Verbrauchsgüter	2221	3221	23	100,00	100,00	918,00	100,00	100,00	918,00
1/771000-618000	Instandhaltung von sonstigen Anlagen	2224	3224	24	1.000,00	2.000,00	3.528,97	1.000,00	2.000,00	3.528,97
1/771000-630000	Porto, Versandkosten (Prospekte)	2222	3222	24	100,00	100,00	123,53	100,00	100,00	123,53
1/771000-680000	Planmäßige Abschreibung		2226		19.500,00	19.500,00	19.516,31			
1/771000-700000	Miete Kopierer	2223	3223	24	1.000,00	800,00	750,40	1.000,00	800,00	750,40
1/771000-728000	Mitgliedsbeitrag Tourismusverein	2225	3225	24	1.300,00	1.300,00	50,00	1.300,00	1.300,00	50,00
1/771000-729000	Sonstige Ausgaben	2225	3225	24	1.000,00	2.500,00	3.940,00	1.000,00	2.500,00	3.940,00
5/771000-729910	Zuführung in die operative Gebarung (TopTours)	2225	3225	1 24			28.987,52			28.987,52
1/771000-757000	Beiträge an Fremdenverkehrsverkehrs und Vers.	2234	3234	27	16.400,00	15.800,00	15.173,40	16.400,00	15.800,00	15.133,40
SU 22 / 32	Summe Aufwendungen / Auszahlungen operative Gebarung				46.000,00	50.700,00	79.707,41	26.500,00	31.200,00	62.741,10
SA 0 / SA 1	(0) Nettoergebnis (21 - 22) / (1) Geldfluss operative Gebarung (31 – 32)				-28.400,00	-33.500,00	-33.416,88	-22.500,00	-27.600,00	-30.298,62
SA01	Saldo (01) Haushaltsrücklagen (230 - 240)				0,00	0,00	0,00	0,00	0,00	0,00
SA00	Saldo (00) Nettoergebnis nach Haushaltsrücklagen (Saldo 0 + Saldo 01)				-28.400,00	-33.500,00	-33.416,88			
Investive Gebarung										
6/771000+301000	Kapitaltransfers von Ländern, Landesfonds und Landeskammern		3331	1 33						28.987,52
SU 33	Summe Einzahlungen investive Gebarung							0,00	0,00	28.987,52
SU 34	Summe Auszahlungen investive Gebarung							0,00	0,00	0,00

		MVAG VC QU		Ergebnisvoranschlag			Finanzierungsvoranschlag		
		EH	FH	VA 2025	VA 2024	RA 2023	VA 2025	VA 2024	RA 2023
SA2	Saldo (2) Geldfluss aus der Investiven Gebarung (33 – 34)						0,00	0,00	28.987,52
SA3	Saldo (3) Nettofinanzierungssaldo (Saldo 1 + Saldo 2)						-22.500,00	-27.600,00	-1.311,10
Finanzierungstätigkeit									
SU 35	Summe Einzahlungen aus der Finanzierungstätigkeit						0,00	0,00	0,00
SU 36	Summe Auszahlungen aus der Finanzierungstätigkeit						0,00	0,00	0,00
SA4	Saldo (4) Geldfluss aus der Finanzierungstätigkeit (35 – 36)						0,00	0,00	0,00
SA5	Saldo (5) Geldfluss aus der voranschlagswirksamen Gebarung (Saldo 3 + Saldo 4)						-22.500,00	-27.600,00	-1.311,10

	MVAG	VC QU	Ergebnisvoranschlag			Finanzierungsvoranschlag				
			EH	FH	VA 2025	VA 2024	RA 2023	VA 2025	VA 2024	RA 2023
8 Dienstleistungen										
81	Öffentliche Einrichtungen (soweit nicht dem Abschnitt 85 zuzuordnen)									
812	WC-Anlagen									
812000	WC-Anlagen									
Operative Gebarung										
2/812000+852000	WC - Benützungsg Gebühr P1	2113	3113	12	40.000,00	40.000,00	30.834,69	40.000,00	40.000,00	30.834,69
SU 21 / 31	Summe Erträge / Einzahlungen operative Gebarung				40.000,00	40.000,00	30.834,69	40.000,00	40.000,00	30.834,69
1/812000-454000	WC-Reinigungsmittel (D132 u. P1)	2221	3221	23	4.000,00	2.500,00	4.139,36	4.000,00	2.500,00	4.139,36
1/812000-511000	Geldbezüge der Vertragsbediensteten in handwerklicher Verwendung	2211	3211		700,00			700,00		
1/812000-523000	Bezüge Aushilfen (D132 u. P1)	2211	3211	20	2.900,00	7.600,00	7.171,08	2.900,00	7.600,00	7.171,08
1/812000-580000	DGB für Familienbeihilfen (D132 u. P1)	2212	3212	20	100,00	300,00	264,60	100,00	300,00	264,60
1/812000-582000	Sonstige DGB zur Sozialen Sicherheit (D132 u. P1)	2212	3212	20	600,00	1.700,00	1.605,49	600,00	1.700,00	1.605,49
1/812000-600000	Strom öffentliches WC -P1	2222	3222	24	3.000,00	4.500,00	2.938,17	3.000,00	4.500,00	2.938,17
1/812000-614000	Instandhaltung WC D132	2224	3224	24	1.000,00	1.100,00	531,72	1.000,00	1.100,00	531,72
1/812000-614001	Reinigungsfirma	2224	3224	24	400,00	1.000,00	567,00	400,00	1.000,00	861,00
1/812000-614010	Instandhaltung WC P1	2224	3224	24	500,00	500,00	-329,85	500,00	500,00	-329,85
1/812000-680000	Planmäßige Abschreibung	2226			1.200,00	1.200,00	2.035,23			
1/812000-711000	Steuern und Abgaben	2225	3225	24	200,00	200,00	846,71	200,00	200,00	846,71
1/812000-728000	Assa Abloy Serviceleistungen P1	2225	3225	24	400,00	400,00	386,00	400,00	400,00	386,00
1/812000-728010	Nayax Service	2225	3225	24	100,00	100,00	36,44	100,00	100,00	36,44
1/812000-728100	Entgelte für sonstige Leistungen	2225	3225	24			504,00			504,00
SU 22 / 32	Summe Aufwendungen / Auszahlungen operative Gebarung				15.100,00	21.100,00	20.695,95	13.900,00	19.900,00	18.954,72
SA 0 / SA 1	(0) Nettoergebnis (21 - 22) / (1) Geldfluss operative Gebarung (31 - 32)				24.900,00	18.900,00	10.138,74	26.100,00	20.100,00	11.879,97
SA01	Saldo (01) Haushaltsrücklagen (230 - 240)				0,00	0,00	0,00	0,00	0,00	0,00
SA00	Saldo (00) Nettoergebnis nach Haushaltsrücklagen (Saldo 0 + Saldo 01)				24.900,00	18.900,00	10.138,74			
Investive Gebarung										
SU 33	Summe Einzahlungen investive Gebarung							0,00	0,00	0,00
SU 34	Summe Auszahlungen investive Gebarung							0,00	0,00	0,00
SA2	Saldo (2) Geldfluss aus der Investiven Gebarung (33 - 34)							0,00	0,00	0,00
SA3	Saldo (3) Nettofinanzierungssaldo (Saldo 1 + Saldo 2)							26.100,00	20.100,00	11.879,97
Finanzierungstätigkeit										
SU 35	Summe Einzahlungen aus der Finanzierungstätigkeit							0,00	0,00	0,00
SU 36	Summe Auszahlungen aus der Finanzierungstätigkeit							0,00	0,00	0,00
SA4	Saldo (4) Geldfluss aus der Finanzierungstätigkeit (35 - 36)							0,00	0,00	0,00

		MVAG VC QU			Ergebnisvoranschlag			Finanzierungsvoranschlag		
		EH	FH		VA 2025	VA 2024	RA 2023	VA 2025	VA 2024	RA 2023
SA5	Saldo (5) Geldfluss aus der voranschlagswirksamen Gebarung (Saldo 3 + Saldo 4)							26.100,00	20.100,00	11.879,97
813	Müllbeseitigung									
813000	Abfallabfuhr									
	Operative Gebarung									
2/813000+816000	Vergütung vom Gemeindeumweltverband	2114	3114	13	2.000,00	1.000,00	1.912,22	2.000,00	1.000,00	1.912,22
SU 21 / 31	Summe Erträge / Einzahlungen operative Gebarung				2.000,00	1.000,00	1.912,22	2.000,00	1.000,00	1.912,22
1/813000-680000	Planmäßige Abschreibung	2226			1.000,00	1.000,00	1.000,59			
1/813000-700100	Pacht	2223	3223	24	200,00	200,00	232,32	200,00	200,00	232,32
1/813000-728000	Entsorgung Tourismusabfall	2225	3225	24	7.000,00	6.500,00	6.520,79	7.000,00	6.500,00	6.520,79
SU 22 / 32	Summe Aufwendungen / Auszahlungen operative Gebarung				8.200,00	7.700,00	7.753,70	7.200,00	6.700,00	6.753,11
SA 0 / SA 1	(0) Nettoergebnis (21 - 22) / (1) Geldfluss operative Gebarung (31 – 32)				-6.200,00	-6.700,00	-5.841,48	-5.200,00	-5.700,00	-4.840,89
SA01	Saldo (01) Haushaltsrücklagen (230 - 240)				0,00	0,00	0,00	0,00	0,00	0,00
SA00	Saldo (00) Nettoergebnis nach Haushaltsrücklagen (Saldo 0 + Saldo 01)				-6.200,00	-6.700,00	-5.841,48			
	Investive Gebarung									
SU 33	Summe Einzahlungen investive Gebarung							0,00	0,00	0,00
SU 34	Summe Auszahlungen investive Gebarung							0,00	0,00	0,00
SA2	Saldo (2) Geldfluss aus der Investiven Gebarung (33 – 34)							0,00	0,00	0,00
SA3	Saldo (3) Nettofinanzierungssaldo (Saldo 1 + Saldo 2)							-5.200,00	-5.700,00	-4.840,89
	Finanzierungstätigkeit									
SU 35	Summe Einzahlungen aus der Finanzierungstätigkeit							0,00	0,00	0,00
SU 36	Summe Auszahlungen aus der Finanzierungstätigkeit							0,00	0,00	0,00
SA4	Saldo (4) Geldfluss aus der Finanzierungstätigkeit (35 – 36)							0,00	0,00	0,00
SA5	Saldo (5) Geldfluss aus der voranschlagswirksamen Gebarung (Saldo 3 + Saldo 4)							-5.200,00	-5.700,00	-4.840,89
814	Straßenreinigung									
814000	Straßenreinigung									
	Operative Gebarung									
SU 21 / 31	Summe Erträge / Einzahlungen operative Gebarung				0,00	0,00	0,00	0,00	0,00	0,00
1/814000-455000	Winterdienst, Streumittel	2221	3221	23	3.500,00	2.500,00	3.438,08	3.500,00	2.500,00	1.620,45
1/814000-728000	Winterdienst, Schneeräumung	2225	3225	24	5.500,00	5.000,00	5.878,31	5.500,00	5.000,00	4.907,04
SU 22 / 32	Summe Aufwendungen / Auszahlungen operative Gebarung				9.000,00	7.500,00	9.316,39	9.000,00	7.500,00	6.527,49
SA 0 / SA 1	(0) Nettoergebnis (21 - 22) / (1) Geldfluss operative Gebarung (31 – 32)				-9.000,00	-7.500,00	-9.316,39	-9.000,00	-7.500,00	-6.527,49
SA01	Saldo (01) Haushaltsrücklagen (230 - 240)				0,00	0,00	0,00	0,00	0,00	0,00
SA00	Saldo (00) Nettoergebnis nach Haushaltsrücklagen (Saldo 0 + Saldo 01)				-9.000,00	-7.500,00	-9.316,39			
	Investive Gebarung									
SU 33	Summe Einzahlungen investive Gebarung							0,00	0,00	0,00
SU 34	Summe Auszahlungen investive Gebarung							0,00	0,00	0,00

		MVAG VC QU			Ergebnisvoranschlag			Finanzierungsvoranschlag		
		EH	FH		VA 2025	VA 2024	RA 2023	VA 2025	VA 2024	RA 2023
SA2	Saldo (2) Geldfluss aus der Investiven Gebarung (33 – 34)							0,00	0,00	0,00
SA3	Saldo (3) Nettofinanzierungssaldo (Saldo 1 + Saldo 2)							-9.000,00	-7.500,00	-6.527,49
Finanzierungstätigkeit										
SU 35	Summe Einzahlungen aus der Finanzierungstätigkeit							0,00	0,00	0,00
SU 36	Summe Auszahlungen aus der Finanzierungstätigkeit							0,00	0,00	0,00
SA4	Saldo (4) Geldfluss aus der Finanzierungstätigkeit (35 – 36)							0,00	0,00	0,00
SA5	Saldo (5) Geldfluss aus der voranschlagswirksamen Gebarung (Saldo 3 + Saldo 4)							-9.000,00	-7.500,00	-6.527,49
815	Park- und Gartenanlagen, Kinderspielplätze									
815000	Parkanlagen									
Operative Gebarung										
2/815000+813000	Erträge aus der Auflösung von Investitionszuschüssen (Kapitaltransfers)		2127		1.700,00	200,00	96,84			
6/815000+829910	Zuführung von der operativen Gebarung	2116	3116	1 18			2.100,00			2.100,00
6/815000+899000	Entnahmen aus Verrechnungsrücklagen zwischen operativer Gebarung und Projekten	2116		1		12.300,00				
SU 21 / 31	Summe Erträge / Einzahlungen operative Gebarung				1.700,00	12.500,00	2.196,84	0,00	0,00	2.100,00
1/815000-400000	Anschaffung von Hundekotsackspender	2221	3221	23	300,00	200,00	399,40	300,00	200,00	
1/815000-613000	Instandhaltung von Grundstückseinrichtungen (Spielplätze)	2224	3224	24	1.500,00	5.000,00	875,52	1.500,00	5.000,00	875,52
1/815000-613179	Instandhaltung von Spielplatz nach Hochwasser 2024	2224	3224		20.000,00			20.000,00		
1/815000-618000	Instandhaltung (Parkanlagen, Grünflächen)	2224	3224	24	100,00	5.000,00	1.952,48	100,00	5.000,00	1.952,48
1/815000-680000	Planmäßige Abschreibung	2226			3.100,00	800,00	835,75			
1/815000-729910	Zuführung in die Investive Gebarung	2225	3225	24			2.100,00			2.100,00
SU 22 / 32	Summe Aufwendungen / Auszahlungen operative Gebarung				25.000,00	11.000,00	6.163,15	21.900,00	10.200,00	4.928,00
SA 0 / SA 1	(0) Nettoergebnis (21 - 22) / (1) Geldfluss operative Gebarung (31 – 32)				-23.300,00	1.500,00	-3.966,31	-21.900,00	-10.200,00	-2.828,00
SA01	Saldo (01) Haushaltsrücklagen (230 - 240)				0,00	0,00	0,00	0,00	0,00	0,00
SA00	Saldo (00) Nettoergebnis nach Haushaltsrücklagen (Saldo 0 + Saldo 01)				-23.300,00	1.500,00	-3.966,31			
Investive Gebarung										
6/815000+300000	Kapitaltransfers von Bund (Klar)		3331	1 33					11.500,00	
2/815000+300000	Förderung Katastrophenfonds HW 2024 (Kapitaltransfers von Bund, Bundesfonds und Bundeskammern)		3331					10.000,00		
6/815000+301000	Kapitaltransfers von Ländern (Natur im Garten, Bepflanzung)		3331	1 33						1.840,00
SU 33	Summe Einzahlungen investive Gebarung							10.000,00	11.500,00	1.840,00
5/815000-050000	Veranstaltungs- und Wohlfühlpark		3412	1 40					20.000,00	7.763,52

		MVAG		VC QU	Ergebnisvoranschlag			Finanzierungsvoranschlag			
		EH	FH		VA 2025	VA 2024	RA 2023	VA 2025	VA 2024	RA 2023	
1/815000-050000	Anschaffung für Sonderanlagen (Spielplätze und Parkanlagen)		3412	2	40				5.000,00		
SU 34	Summe Auszahlungen investive Gebarung								0,00	25.000,00	7.763,52
SA2	Saldo (2) Geldfluss aus der Investiven Gebarung (33 – 34)								10.000,00	-13.500,00	-5.923,52
SA3	Saldo (3) Nettofinanzierungssaldo (Saldo 1 + Saldo 2)								-11.900,00	-23.700,00	-8.751,52
Finanzierungstätigkeit											
SU 35	Summe Einzahlungen aus der Finanzierungstätigkeit								0,00	0,00	0,00
SU 36	Summe Auszahlungen aus der Finanzierungstätigkeit								0,00	0,00	0,00
SA4	Saldo (4) Geldfluss aus der Finanzierungstätigkeit (35 – 36)								0,00	0,00	0,00
SA5	Saldo (5) Geldfluss aus der voranschlagswirksamen Gebarung (Saldo 3 + Saldo 4)								-11.900,00	-23.700,00	-8.751,52
816	Öffentliche Beleuchtung und öffentliche Uhren										
816000	Öffentliche Beleuchtung und Uhren										
Operative Gebarung											
2/816000+829000	Versicherungsersätze		2116	3116	18			2.774,40			2.774,40
6/816000+899000	Entnahmen aus Verrechnungsrücklagen zwischen operativer Gebarung und Projekten		2116		1		15.000,00				
SU 21 / 31	Summe Erträge / Einzahlungen operative Gebarung					0,00	15.000,00	2.774,40	0,00	0,00	2.774,40
1/816000-600000	Strom		2222	3222	24	18.000,00	26.600,00	26.574,96	18.000,00	26.600,00	26.574,96
1/816000-600100	Strom Parkplatz 1		2222	3222	24	500,00	500,00	750,33	500,00	500,00	750,33
1/816000-619000	Instandhaltung der Straßenbeleuchtung		2224	3224	24	5.000,00	3.000,00	5.349,61	5.000,00	3.000,00	4.184,62
1/816000-680000	Planmäßige Abschreibung		2226			3.900,00	3.600,00	4.264,55			
1/816000-720200	Personalkostersätze an Bauhof		2225	3225	24	23.500,00	6.300,00	23.577,45	23.500,00	6.300,00	23.577,45
SU 22 / 32	Summe Aufwendungen / Auszahlungen operative Gebarung					50.900,00	40.000,00	60.516,90	47.000,00	36.400,00	55.087,36
SA 0 / SA 1	(0) Nettoergebnis (21 - 22) / (1) Geldfluss operative Gebarung (31 – 32)					-50.900,00	-25.000,00	-57.742,50	-47.000,00	-36.400,00	-52.312,96
SA01	Saldo (01) Haushaltsrücklagen (230 - 240)					0,00	0,00	0,00	0,00	0,00	0,00
SA00	Saldo (00) Nettoergebnis nach Haushaltsrücklagen (Saldo 0 + Saldo 01)					-50.900,00	-25.000,00	-57.742,50			
Investive Gebarung											
SU 33	Summe Einzahlungen investive Gebarung								0,00	0,00	0,00
5/816000-005000	öffentliche Beleuchtung - Siedlungserweiterung UL (BA08,BA16,DPDC,Wielandl)		3412		1					15.000,00	
SU 34	Summe Auszahlungen investive Gebarung								0,00	15.000,00	0,00
SA2	Saldo (2) Geldfluss aus der Investiven Gebarung (33 – 34)								0,00	-15.000,00	0,00
SA3	Saldo (3) Nettofinanzierungssaldo (Saldo 1 + Saldo 2)								-47.000,00	-51.400,00	-52.312,96
Finanzierungstätigkeit											
SU 35	Summe Einzahlungen aus der Finanzierungstätigkeit								0,00	0,00	0,00
SU 36	Summe Auszahlungen aus der Finanzierungstätigkeit								0,00	0,00	0,00

		MVAG VC QU			Ergebnisvoranschlag			Finanzierungsvoranschlag		
		EH	FH		VA 2025	VA 2024	RA 2023	VA 2025	VA 2024	RA 2023
SA4	Saldo (4) Geldfluss aus der Finanzierungstätigkeit (35 – 36)							0,00	0,00	0,00
SA5	Saldo (5) Geldfluss aus der voranschlagswirksamen Gebarung (Saldo 3 + Saldo 4)							-47.000,00	-51.400,00	-52.312,96
817	Friedhöfe (einschließlich Einsegnungshallen und Krematorien)									
817000	Friedhöfe und Einsegnungshallen									
	Operative Gebarung									
2/817000+852000	Grabstellengebühren	2113	3113	12	4.000,00	5.000,00	5.036,67	4.000,00	5.000,00	4.481,67
2/817000+852100	Begräbnis- und Leichenkammergebühren	2113	3113	12	5.700,00	5.000,00	5.670,00	5.700,00	5.000,00	4.830,00
SU 21 / 31	Summe Erträge / Einzahlungen operative Gebarung				9.700,00	10.000,00	10.706,67	9.700,00	10.000,00	9.311,67
1/817000-600000	Strom	2222	3222	24	300,00	300,00	156,16	300,00	300,00	156,16
1/817000-614000	Instandhaltung von Gebäuden	2224	3224	24	1.000,00	1.000,00	4.218,43	1.000,00	1.000,00	4.218,43
1/817000-680000	Planmäßige Abschreibung	2226			300,00	300,00	404,87			
1/817000-700100	Pacht Raz 235 KG OK	2223	3223	24	100,00	200,00	87,03	100,00	200,00	166,97
1/817000-710000	Abgabe an Abfallwirtschaftsverband	2225	3225	24	1.200,00	1.100,00	1.119,92	1.200,00	1.100,00	1.119,92
1/817000-720200	Personalkostersätze an Bauhof	2225	3225	24	13.300,00	14.300,00	13.472,83	13.300,00	14.300,00	13.472,83
SU 22 / 32	Summe Aufwendungen / Auszahlungen operative Gebarung				16.200,00	17.200,00	19.459,24	15.900,00	16.900,00	19.134,31
SA 0 / SA 1	(0) Nettoergebnis (21 - 22) / (1) Geldfluss operative Gebarung (31 – 32)				-6.500,00	-7.200,00	-8.752,57	-6.200,00	-6.900,00	-9.822,64
SA01	Saldo (01) Haushaltsrücklagen (230 - 240)				0,00	0,00	0,00	0,00	0,00	0,00
SA00	Saldo (00) Nettoergebnis nach Haushaltsrücklagen (Saldo 0 + Saldo 01)				-6.500,00	-7.200,00	-8.752,57			
	Investive Gebarung									
SU 33	Summe Einzahlungen investive Gebarung							0,00	0,00	0,00
SU 34	Summe Auszahlungen investive Gebarung							0,00	0,00	0,00
SA2	Saldo (2) Geldfluss aus der Investiven Gebarung (33 – 34)							0,00	0,00	0,00
SA3	Saldo (3) Nettofinanzierungssaldo (Saldo 1 + Saldo 2)							-6.200,00	-6.900,00	-9.822,64
	Finanzierungstätigkeit									
SU 35	Summe Einzahlungen aus der Finanzierungstätigkeit							0,00	0,00	0,00
SU 36	Summe Auszahlungen aus der Finanzierungstätigkeit							0,00	0,00	0,00
SA4	Saldo (4) Geldfluss aus der Finanzierungstätigkeit (35 – 36)							0,00	0,00	0,00
SA5	Saldo (5) Geldfluss aus der voranschlagswirksamen Gebarung (Saldo 3 + Saldo 4)							-6.200,00	-6.900,00	-9.822,64
82	Betriebsähnliche Einrichtungen und Betriebe									
820	Wirtschaftshöfe									
820000	Wirtschaftshöfe									
	Operative Gebarung									
2/820000+816020	Ersätze für Entlohnung Bauhof	2114	3114	13	335.800,00	303.300,00	319.979,66	335.800,00	303.300,00	319.979,66
2/820000+817000	Erträge aus der Auflösung von sonstigen Rückstellungen	2117				53.500,00	14.117,94			

		MVAG		VC QU	Ergebnisvoranschlag			Finanzierungsvoranschlag			
		EH	FH		VA 2025	VA 2024	RA 2023	VA 2025	VA 2024	RA 2023	
2/820000+829100	Abfertigungsversicherung Bauhof	2116	3116	18				-86.915,68			
2/820000+829200	Ersatzzahlung AUVA	2116	3116	18	4.000,00	3.000,00	4.603,84	4.000,00	3.000,00	4.603,84	
2/820000+860000	Integrationsbeihilfe Bds.Sozialamt	2121	3121	15	6.000,00	6.000,00	6.000,00	6.000,00	6.000,00	6.000,00	
6/820000+899001	Entnahmen aus Projekt FF Haus Verkauf	2116		1		150.000,00					
SU 21 / 31	Summe Erträge / Einzahlungen operative Gebarung				345.800,00	515.800,00	257.785,76	345.800,00	312.300,00	330.583,50	
1/820000-400000	Dienstbekleidung	2221	3221	23	2.500,00	3.000,00	3.877,19	2.500,00	3.000,00	4.332,03	
1/820000-400100	Kleinwerkzeuge	2221	3221	23	2.500,00	3.000,00	1.307,17	2.500,00	3.000,00	1.032,70	
1/820000-400200	Geringwertige Wirtschaftsgüter (GWG)	2221	3221	23	1.000,00	1.500,00	1.120,97	1.000,00	1.500,00	1.120,97	
1/820000-454000	Reinigungsmittel	2221	3221	23	100,00	100,00	83,76	100,00	100,00	83,76	
1/820000-456000	sonstige Büromittel	2221	3221	23	100,00	100,00	196,29	100,00	100,00	196,29	
1/820000-459000	Sonstige Verbrauchsgüter	2221	3221	23	1.500,00	1.500,00	1.164,94	1.500,00	1.500,00	1.164,94	
1/820000-511000	Geldbezüge der VB Handwerklicher Verwendung	2211	3211	20	274.200,00	343.100,00	292.952,44	274.200,00	343.100,00	292.952,44	
1/820000-565000	Mehrleistungsvergütungen	2211	3211	20	3.900,00	5.000,00	7.582,83	3.900,00	5.000,00	7.582,83	
1/820000-566000	Zuwendungen aus Anlass von Dienstjubiläen	2212	3212	20		12.700,00			12.700,00		
1/820000-580000	DGB für Familienbeihilfen	2212	3212	20	6.500,00	8.300,00	6.974,39	6.500,00	8.300,00	6.974,39	
1/820000-582000	Sonstige DGB zur Sozialen Sicherheit	2212	3212	20	57.200,00	66.800,00	62.305,94	57.200,00	66.800,00	62.305,94	
1/820000-591000	Dotierung von Rückstellungen für Abfertigungen	2214			4.700,00	7.900,00					
1/820000-592000	Dotierung von Rückstellungen für Jubiläumszuwendungen	2214			5.300,00	7.800,00	802,29				
1/820000-600000	Strom	2222	3222	24	10.000,00	15.000,00	21.378,26	10.000,00	15.000,00	20.092,59	
1/820000-614000	Adaptierung Bauhof und Garten	2224	3224	24	2.000,00	1.500,00	1.819,08	2.000,00	1.500,00	1.885,42	
1/820000-616000	Instandhaltung von Maschinen	2224	3224	24	1.000,00	1.000,00	459,64	1.000,00	1.000,00	459,64	
1/820000-631000	Telefon, Telegraf, Telex	2222	3222	24	3.300,00	3.500,00	2.896,93	3.300,00	3.500,00	3.196,76	
1/820000-670000	Abfertigungsversicherung	2222	3222	24	7.000,00	8.000,00	13.294,16	7.000,00	8.000,00	13.294,16	
1/820000-680000	Planmäßige Abschreibung	2226			8.600,00	8.700,00	10.581,76				
1/820000-728000	Müllbeseitigung Bauhof	2225	3225	24	600,00	1.000,00	540,00	600,00	1.000,00	540,00	
SU 22 / 32	Summe Aufwendungen / Auszahlungen operative Gebarung				392.000,00	499.500,00	429.338,04	373.400,00	475.100,00	417.214,86	
SA 0 / SA 1	(0) Nettoergebnis (21 - 22) / (1) Geldfluss operative Gebarung (31 - 32)				-46.200,00	16.300,00	-171.552,28	-27.600,00	-162.800,00	-86.631,36	
6/820000+894001	Entnahmen von zweckgebundenen Haushaltsrücklagen	2301		1	120.000,00						
5/820000-794001	Zuweisungen an zweckgebundene Haushaltsrücklagen	2401		1		150.000,00					
SA01	Saldo (01) Haushaltsrücklagen (230 - 240)				120.000,00	-150.000,00	0,00	0,00	0,00	0,00	
SA00	Saldo (00) Nettoergebnis nach Haushaltsrücklagen (Saldo 0 + Saldo 01)				73.800,00	-133.700,00	-171.552,28				
Investive Gebarung											
SU 33	Summe Einzahlungen investive Gebarung							0,00	0,00	0,00	
5/820000-010000	Gebäude und Bauten		3413	1				120.000,00			

		MVAG		VC QU	Ergebnisvoranschlag			Finanzierungsvoranschlag			
		EH	FH		VA 2025	VA 2024	RA 2023	VA 2025	VA 2024	RA 2023	
1/820000-040000	Fahrzeuge		3414	2	41				800,00		1.345,60
1/820000-042000	Amts-, Betriebs- und Geschäftsausstattung		3415	2	41				4.000,00		865,00
1/820000-070000	Lizenzkosten (div. EDV Programme)		3411	2	42				100,00	100,00	24,75
SU 34	Summe Auszahlungen investive Gebarung								120.100,00	4.900,00	2.235,35
SA2	Saldo (2) Geldfluss aus der Investiven Gebarung (33 – 34)								-120.100,00	-4.900,00	-2.235,35
SA3	Saldo (3) Nettofinanzierungssaldo (Saldo 1 + Saldo 2)								-147.700,00	-167.700,00	-88.866,71
Finanzierungstätigkeit											
SU 35	Summe Einzahlungen aus der Finanzierungstätigkeit								0,00	0,00	0,00
SU 36	Summe Auszahlungen aus der Finanzierungstätigkeit								0,00	0,00	0,00
SA4	Saldo (4) Geldfluss aus der Finanzierungstätigkeit (35 – 36)								0,00	0,00	0,00
SA5	Saldo (5) Geldfluss aus der voranschlagswirksamen Gebarung (Saldo 3 + Saldo 4)								-147.700,00	-167.700,00	-88.866,71
821	Fuhrpark										
821000	Fuhrpark										
Operative Gebarung											
2/821000+803000	Veräußerungen von technischen Anlagen, Fahrzeugen und Maschinen				31						300,00
2/821000+829000	Versicherungen (Ersätze und Rückvergütungen)	2116	3116		18						1.721,14
SU 21 / 31	Summe Erträge / Einzahlungen operative Gebarung					0,00	0,00	2.021,14	0,00	0,00	1.721,14
1/821000-452000	Treibstoffe	2221	3221		23	6.000,00	6.000,00	6.086,07	6.000,00	6.000,00	6.086,07
1/821000-617000	Instandhaltung von Fahrzeugen	2224	3224		24	8.000,00	10.000,00	12.800,02	8.000,00	10.000,00	14.916,01
1/821000-670000	Versicherungen	2222	3222		24	6.100,00	6.900,00	3.566,45	6.100,00	6.900,00	3.566,45
1/821000-680000	Planmäßige Abschreibung	2226				10.200,00	9.100,00	11.412,43			
1/821000-683000	Verluste aus dem Abgang von Sachanlagen und immateriellen Vermögenswerten	2226						870,67			
1/821000-700100	Miete Akku Elektorauto Kangoo	2223	3223		24	900,00	900,00	832,44	900,00	900,00	832,44
1/821000-710000	Öffentliche Abgaben	2225	3225		24	200,00	200,00	180,00	200,00	200,00	180,00
1/821000-729000	Sonstige Ausgaben	2225	3225		24	100,00	100,00	88,08	100,00	100,00	88,08
SU 22 / 32	Summe Aufwendungen / Auszahlungen operative Gebarung					31.500,00	33.200,00	35.836,16	21.300,00	24.100,00	25.669,05
SA 0 / SA 1	(0) Nettoergebnis (21 - 22) / (1) Geldfluss operative Gebarung (31 – 32)					-31.500,00	-33.200,00	-33.815,02	-21.300,00	-24.100,00	-23.947,91
SA01	Saldo (01) Haushaltsrücklagen (230 - 240)					0,00	0,00	0,00	0,00	0,00	0,00
SA00	Saldo (00) Nettoergebnis nach Haushaltsrücklagen (Saldo 0 + Saldo 01)					-31.500,00	-33.200,00	-33.815,02			
Investive Gebarung											
2/821000+803000	Veräußerungen von technischen Anlagen, Fahrzeugen und Maschinen		3314		31						300,00
SU 33	Summe Einzahlungen investive Gebarung								0,00	0,00	300,00

		MVAG		VC QU	Ergebnisvoranschlag			Finanzierungsvoranschlag				
		EH	FH		VA 2025	VA 2024	RA 2023	VA 2025	VA 2024	RA 2023		
1/821000-040000	Fahrzeuge			3414	2	41						35.273,67
SU 34	Summe Auszahlungen investive Gebarung								0,00	0,00		35.273,67
SA2	Saldo (2) Geldfluss aus der Investiven Gebarung (33 – 34)								0,00	0,00		-34.973,67
SA3	Saldo (3) Nettofinanzierungssaldo (Saldo 1 + Saldo 2)								-21.300,00	-24.100,00		-58.921,58
Finanzierungstätigkeit												
SU 35	Summe Einzahlungen aus der Finanzierungstätigkeit								0,00	0,00		0,00
SU 36	Summe Auszahlungen aus der Finanzierungstätigkeit								0,00	0,00		0,00
SA4	Saldo (4) Geldfluss aus der Finanzierungstätigkeit (35 – 36)								0,00	0,00		0,00
SA5	Saldo (5) Geldfluss aus der voranschlagswirksamen Gebarung (Saldo 3 + Saldo 4)								-21.300,00	-24.100,00		-58.921,58
821010	Fuhrpark_Ankau Pritschenwagen											
Operative Gebarung												
6/821010+871000	Kapitaltransfers aus Bedarfszuweisungsmitteln			2121	3121	1		42.200,00			42.200,00	
SU 21 / 31	Summe Erträge / Einzahlungen operative Gebarung						0,00	42.200,00	0,00	0,00	42.200,00	0,00
1/821010-680000	Planmäßige Abschreibung			2226			4.200,00					
SU 22 / 32	Summe Aufwendungen / Auszahlungen operative Gebarung						4.200,00	0,00	0,00	0,00	0,00	0,00
SA 0 / SA 1	(0) Nettoergebnis (21 - 22) / (1) Geldfluss operative Gebarung (31 – 32)						-4.200,00	42.200,00	0,00	0,00	42.200,00	0,00
SA01	Saldo (01) Haushaltsrücklagen (230 - 240)						0,00	0,00	0,00	0,00	0,00	0,00
SA00	Saldo (00) Nettoergebnis nach Haushaltsrücklagen (Saldo 0 + Saldo 01)						-4.200,00	42.200,00	0,00			
Investive Gebarung												
SU 33	Summe Einzahlungen investive Gebarung								0,00	0,00		0,00
5/821010-040000	Fahrzeuge_Ankau Pritschenwagen			3414		1					42.200,00	
SU 34	Summe Auszahlungen investive Gebarung								0,00	42.200,00		0,00
SA2	Saldo (2) Geldfluss aus der Investiven Gebarung (33 – 34)								0,00	-42.200,00		0,00
SA3	Saldo (3) Nettofinanzierungssaldo (Saldo 1 + Saldo 2)								0,00	0,00		0,00
Finanzierungstätigkeit												
SU 35	Summe Einzahlungen aus der Finanzierungstätigkeit								0,00	0,00		0,00
SU 36	Summe Auszahlungen aus der Finanzierungstätigkeit								0,00	0,00		0,00
SA4	Saldo (4) Geldfluss aus der Finanzierungstätigkeit (35 – 36)								0,00	0,00		0,00
SA5	Saldo (5) Geldfluss aus der voranschlagswirksamen Gebarung (Saldo 3 + Saldo 4)								0,00	0,00		0,00
83	Betriebsähnliche Einrichtungen und Betriebe (Fortsetzung)											
831	Freibäder											
831000	Freibäder											
Operative Gebarung												
2/831000+810000	Badebenutzungsgebühren			2114	3114	13	30.000,00	25.000,00	31.257,10	30.000,00	25.000,00	31.257,10

		MVAG		VC QU	Ergebnisvoranschlag			Finanzierungsvoranschlag		
		EH	FH		VA 2025	VA 2024	RA 2023	VA 2025	VA 2024	RA 2023
2/831000+810100	Badebenutzungsgebühren (NÖ Card)	2114	3114	13	3.000,00	3.000,00	3.001,45	3.000,00	3.000,00	3.001,45
2/831000+811000	Einnahmen aus Vermietung und Verpachtung	2115	3115	14	1.000,00	1.300,00	1.158,33	1.000,00	1.300,00	1.158,33
6/831000+871000	BZ III	2121	3121	1	100.000,00			100.000,00		
6/831000+899000	Entnahmen aus Verrechnungsrücklagen zwischen operativer Gebarung und Projekten	2116		1		50.000,00				
SU 21 / 31	Summe Erträge / Einzahlungen operative Gebarung				134.000,00	79.300,00	35.416,88	134.000,00	29.300,00	35.416,88
1/831000-454000	Reinigungsmittel	2221	3221	23	500,00	2.000,00	1.691,21	500,00	2.000,00	434,27
1/831000-456000	Schreib-, Zeichen- und sonstige Büromittel	2221	3221	23	100,00	100,00	82,00	100,00	100,00	82,00
1/831000-522000	Bezüge Angestellte, Nicht Ganzjährig Beschäftigt	2211	3211	20		8.500,00	9.211,73		8.500,00	9.211,73
1/831000-523000	Bezüge Aushilfen Ferialpraktikantinnen	2211	3211	20	13.700,00	10.000,00	11.154,49	13.700,00	10.000,00	11.154,49
1/831000-580000	Dienstgeberbeitrag	2212	3212	20	500,00	500,00	411,97	500,00	500,00	411,97
1/831000-582000	Sonst. Dgb zur Sozialen Sicherheit VRV97	2212	3212	20	2.900,00	2.700,00	2.285,44	2.900,00	2.700,00	2.285,44
1/831000-600000	Strom Kuenringerbad Verteiler Technikraum OG	2222	3222	24	6.500,00	7.200,00	21.050,81	6.500,00	7.200,00	21.050,81
1/831000-600100	Strom Kuenringerbad Kassengebäude	2222	3222	24	4.000,00	6.800,00	2.958,08	4.000,00	6.800,00	2.958,08
1/831000-613000	Instandhaltung von sonstigen Grundstückseinrichtungen	2224	3224	24	1.000,00	10.000,00	1.166,97	1.000,00	10.000,00	1.166,97
1/831000-614000	Instandhaltung von Gebäuden	2224	3224	24	5.000,00	5.000,00	5.341,51	5.000,00	5.000,00	4.472,92
1/831000-616000	Instandhaltung von Maschinen	2224	3224	24	500,00	600,00	55,82	500,00	600,00	55,82
1/831000-659000	Geldverkehrs- und Bankspesen Bankomat Bad	2244	3244	24	100,00	100,00	79,23	100,00	100,00	79,23
1/831000-680000	Planmäßige Abschreibung	2226			26.300,00	25.900,00	32.669,31			
1/831000-710100	Öffentliche Abgaben	2225	3225	24	1.100,00	1.100,00	1.254,20	1.100,00	1.100,00	1.254,20
1/831000-711000	Steuern und Abgaben	2225	3225	24	1.200,00	1.200,00	1.232,00	1.200,00	1.200,00	1.232,00
1/831000-720000	Personalkostenersätze Verwaltung	2225	3225	24	6.000,00	900,00		6.000,00	900,00	
1/831000-720100	Verwaltungskostenersätze	2225	3225	24	1.100,00	1.100,00		1.100,00	1.100,00	
1/831000-720200	Personalkostersätze an Bauhof	2225	3225	24	10.100,00	57.100,00	10.104,62	10.100,00	57.100,00	10.104,62
1/831000-728000	Müllbeseitigung Freibad	2225	3225	24	2.500,00	8.500,00	1.635,00	2.500,00	8.500,00	1.533,00
1/831000-729000	Sonstige Ausgaben	2225	3225	24	200,00	800,00	5.355,00	200,00	800,00	5.355,00
SU 22 / 32	Summe Aufwendungen / Auszahlungen operative Gebarung				83.300,00	150.100,00	107.739,39	57.000,00	124.200,00	72.842,55
SA 0 / SA 1	(0) Nettoergebnis (21 - 22) / (1) Geldfluss operative Gebarung (31 - 32)				50.700,00	-70.800,00	-72.322,51	77.000,00	-94.900,00	-37.425,67
SA01	Saldo (01) Haushaltsrücklagen (230 - 240)				0,00	0,00	0,00	0,00	0,00	0,00
SA00	Saldo (00) Nettoergebnis nach Haushaltsrücklagen (Saldo 0 + Saldo 01)				50.700,00	-70.800,00	-72.322,51			
Investive Gebarung										
SU 33	Summe Einzahlungen investive Gebarung							0,00	0,00	0,00
5/831000-006000	Sonstige Grundstückseinrichtungen		3412	1				200.000,00		

		MVAG		VC QU	Ergebnisvoranschlag			Finanzierungsvoranschlag		
		EH	FH		VA 2025	VA 2024	RA 2023	VA 2025	VA 2024	RA 2023
1/831000-020000	Ankauf Maschinen		3414	2 41				500,00	500,00	
1/831000-070000	Lizenzkosten (div. EDV Programme)		3411	2 42				100,00	100,00	24,75
SU 34	Summe Auszahlungen investive Gebarung							200.600,00	600,00	24,75
SA2	Saldo (2) Geldfluss aus der Investiven Gebarung (33 – 34)							-200.600,00	-600,00	-24,75
SA3	Saldo (3) Nettofinanzierungssaldo (Saldo 1 + Saldo 2)							-123.600,00	-95.500,00	-37.450,42
Finanzierungstätigkeit										
6/831000+346000	Investitionsdarlehen von Finanzunternehmen		3514	1				100.000,00		
SU 35	Summe Einzahlungen aus der Finanzierungstätigkeit							100.000,00	0,00	0,00
SU 36	Summe Auszahlungen aus der Finanzierungstätigkeit							0,00	0,00	0,00
SA4	Saldo (4) Geldfluss aus der Finanzierungstätigkeit (35 – 36)							100.000,00	0,00	0,00
SA5	Saldo (5) Geldfluss aus der voranschlagswirksamen Gebarung (Saldo 3 + Saldo 4)							-23.600,00	-95.500,00	-37.450,42
831001	Freibäder									
Operative Gebarung										
SU 21 / 31	Summe Erträge / Einzahlungen operative Gebarung				0,00	0,00	0,00	0,00	0,00	0,00
SU 22 / 32	Summe Aufwendungen / Auszahlungen operative Gebarung				0,00	0,00	0,00	0,00	0,00	0,00
SA 0 / SA 1	(0) Nettoergebnis (21 - 22) / (1) Geldfluss operative Gebarung (31 – 32)				0,00	0,00	0,00	0,00	0,00	0,00
SA01	Saldo (01) Haushaltsrücklagen (230 - 240)				0,00	0,00	0,00	0,00	0,00	0,00
SA00	Saldo (00) Nettoergebnis nach Haushaltsrücklagen (Saldo 0 + Saldo 01)				0,00	0,00	0,00	0,00	0,00	0,00
Investive Gebarung										
SU 33	Summe Einzahlungen investive Gebarung							0,00	0,00	0,00
5/831001-006000	Kuenringerbad (sonstige Grundstückseinrichtungen)		3412	1					50.000,00	
SU 34	Summe Auszahlungen investive Gebarung							0,00	50.000,00	0,00
SA2	Saldo (2) Geldfluss aus der Investiven Gebarung (33 – 34)							0,00	-50.000,00	0,00
SA3	Saldo (3) Nettofinanzierungssaldo (Saldo 1 + Saldo 2)							0,00	-50.000,00	0,00
Finanzierungstätigkeit										
SU 35	Summe Einzahlungen aus der Finanzierungstätigkeit							0,00	0,00	0,00
SU 36	Summe Auszahlungen aus der Finanzierungstätigkeit							0,00	0,00	0,00
SA4	Saldo (4) Geldfluss aus der Finanzierungstätigkeit (35 – 36)							0,00	0,00	0,00
SA5	Saldo (5) Geldfluss aus der voranschlagswirksamen Gebarung (Saldo 3 + Saldo 4)							0,00	-50.000,00	0,00
839	Sonstige Betriebe und betriebsähnliche Einrichtungen									
839000	Parkdeck Parkplatz P1									
Operative Gebarung										
2/839000+811000	Einnahmen P1 privatrechtlich	2115	3115	14	157.000,00	142.900,00	147.856,74	157.000,00	142.900,00	147.856,74
SU 21 / 31	Summe Erträge / Einzahlungen operative Gebarung				157.000,00	142.900,00	147.856,74	157.000,00	142.900,00	147.856,74

		MVAG		VC QU	Ergebnisvoranschlag			Finanzierungsvoranschlag		
		EH	FH		VA 2025	VA 2024	RA 2023	VA 2025	VA 2024	RA 2023
1/839000-600100	Strom Parkplatz 1	2222	3222	24	1.300,00	1.100,00	1.095,14	1.300,00	1.100,00	1.095,14
1/839000-618000	Instandhaltung von Parkplatz P1	2224	3224	24	6.000,00	6.000,00	9.242,07	6.000,00	6.000,00	9.242,07
1/839000-631000	Telefon, Telegraf, Telex	2222	3222	24	2.300,00	2.400,00	2.128,08	2.300,00	2.400,00	2.298,51
1/839000-729000	Nutzungsentgelt Böhmer Andreas	2225	3225		1.200,00	1.200,00		1.200,00	1.200,00	
SU 22 / 32	Summe Aufwendungen / Auszahlungen operative Gebarung				10.800,00	10.700,00	12.465,29	10.800,00	10.700,00	12.635,72
SA 0 / SA 1	(0) Nettoergebnis (21 - 22) / (1) Geldfluss operative Gebarung (31 - 32)				146.200,00	132.200,00	135.391,45	146.200,00	132.200,00	135.221,02
SA01	Saldo (01) Haushaltsrücklagen (230 - 240)				0,00	0,00	0,00	0,00	0,00	0,00
SA00	Saldo (00) Nettoergebnis nach Haushaltsrücklagen (Saldo 0 + Saldo 01)				146.200,00	132.200,00	135.391,45			
Investive Gebarung										
SU 33	Summe Einzahlungen investive Gebarung							0,00	0,00	0,00
SU 34	Summe Auszahlungen investive Gebarung							0,00	0,00	0,00
SA2	Saldo (2) Geldfluss aus der Investiven Gebarung (33 - 34)							0,00	0,00	0,00
SA3	Saldo (3) Nettofinanzierungssaldo (Saldo 1 + Saldo 2)							146.200,00	132.200,00	135.221,02
Finanzierungstätigkeit										
SU 35	Summe Einzahlungen aus der Finanzierungstätigkeit							0,00	0,00	0,00
SU 36	Summe Auszahlungen aus der Finanzierungstätigkeit							0,00	0,00	0,00
SA4	Saldo (4) Geldfluss aus der Finanzierungstätigkeit (35 - 36)							0,00	0,00	0,00
SA5	Saldo (5) Geldfluss aus der voranschlagswirksamen Gebarung (Saldo 3 + Saldo 4)							146.200,00	132.200,00	135.221,02
84	Liegenschaften, Wohn- und Geschäftsgebäude									
840	Grundbesitz									
840000	Grundbesitz									
Operative Gebarung										
2/840000+811000	Einnahmen aus Verpachtungen	2115	3115	14	10.000,00	14.500,00	18.472,61	10.000,00	14.500,00	14.893,03
2/840000+824000	Jochen Winkels Medaillenpräger	2134	3134	18	500,00	500,00	500,00	500,00	500,00	500,00
2/840000+829000	Sonstige Einnahmen	2116	3116	18		100,00	52,97		100,00	52,97
SU 21 / 31	Summe Erträge / Einzahlungen operative Gebarung				10.500,00	15.100,00	19.025,58	10.500,00	15.100,00	15.446,00
1/840000-700100	Bestandzins	2223	3223	24	1.200,00	1.200,00	1.039,26	1.200,00	1.200,00	1.039,26
1/840000-710000	Öffentliche Abgaben	2225	3225	24	800,00	1.200,00	1.249,14	800,00	1.200,00	1.249,14
SU 22 / 32	Summe Aufwendungen / Auszahlungen operative Gebarung				2.000,00	2.400,00	2.288,40	2.000,00	2.400,00	2.288,40
SA 0 / SA 1	(0) Nettoergebnis (21 - 22) / (1) Geldfluss operative Gebarung (31 - 32)				8.500,00	12.700,00	16.737,18	8.500,00	12.700,00	13.157,60
SA01	Saldo (01) Haushaltsrücklagen (230 - 240)				0,00	0,00	0,00	0,00	0,00	0,00
SA00	Saldo (00) Nettoergebnis nach Haushaltsrücklagen (Saldo 0 + Saldo 01)				8.500,00	12.700,00	16.737,18			
Investive Gebarung										
SU 33	Summe Einzahlungen investive Gebarung							0,00	0,00	0,00
SU 34	Summe Auszahlungen investive Gebarung							0,00	0,00	0,00
SA2	Saldo (2) Geldfluss aus der Investiven Gebarung (33 - 34)							0,00	0,00	0,00

		MVAG VC QU			Ergebnisvoranschlag			Finanzierungsvoranschlag		
		EH	FH		VA 2025	VA 2024	RA 2023	VA 2025	VA 2024	RA 2023
SA3	Saldo (3) Nettofinanzierungssaldo (Saldo 1 + Saldo 2)							8.500,00	12.700,00	13.157,60
Finanzierungstätigkeit										
SU 35	Summe Einzahlungen aus der Finanzierungstätigkeit							0,00	0,00	0,00
SU 36	Summe Auszahlungen aus der Finanzierungstätigkeit							0,00	0,00	0,00
SA4	Saldo (4) Geldfluss aus der Finanzierungstätigkeit (35 – 36)							0,00	0,00	0,00
SA5	Saldo (5) Geldfluss aus der voranschlagswirksamen Gebarung (Saldo 3 + Saldo 4)							8.500,00	12.700,00	13.157,60
840100	Grundbesitz									
Operative Gebarung										
2/840100+829910	Zuführung von der investiven Gebarung	2116	3116	18				2.723,91		2.723,91
SU 21 / 31	Summe Erträge / Einzahlungen operative Gebarung				0,00	0,00	2.723,91	0,00	0,00	2.723,91
5/840100-729910	Zuführung in die operative Gebarung	2225	3225	1 24				2.723,91		2.723,91
SU 22 / 32	Summe Aufwendungen / Auszahlungen operative Gebarung				0,00	0,00	2.723,91	0,00	0,00	2.723,91
SA 0 / SA 1	(0) Nettoergebnis (21 - 22) / (1) Geldfluss operative Gebarung (31 – 32)				0,00	0,00	0,00	0,00	0,00	0,00
SA01	Saldo (01) Haushaltsrücklagen (230 - 240)				0,00	0,00	0,00	0,00	0,00	0,00
SA00	Saldo (00) Nettoergebnis nach Haushaltsrücklagen (Saldo 0 + Saldo 01)				0,00	0,00	0,00	0,00	0,00	0,00
Investive Gebarung										
SU 33	Summe Einzahlungen investive Gebarung							0,00	0,00	0,00
SU 34	Summe Auszahlungen investive Gebarung							0,00	0,00	0,00
SA2	Saldo (2) Geldfluss aus der Investiven Gebarung (33 – 34)							0,00	0,00	0,00
SA3	Saldo (3) Nettofinanzierungssaldo (Saldo 1 + Saldo 2)							0,00	0,00	0,00
Finanzierungstätigkeit										
SU 35	Summe Einzahlungen aus der Finanzierungstätigkeit							0,00	0,00	0,00
SU 36	Summe Auszahlungen aus der Finanzierungstätigkeit							0,00	0,00	0,00
SA4	Saldo (4) Geldfluss aus der Finanzierungstätigkeit (35 – 36)							0,00	0,00	0,00
SA5	Saldo (5) Geldfluss aus der voranschlagswirksamen Gebarung (Saldo 3 + Saldo 4)							0,00	0,00	0,00
841	Grundstücksgleiche Rechte									
841000	Grundstücksgleiche Rechte									
Operative Gebarung										
2/841000+810000	Einnahmen aus Fischerei	2114	3114	13	4.500,00	4.000,00	4.847,60	4.500,00	4.000,00	4.847,60
SU 21 / 31	Summe Erträge / Einzahlungen operative Gebarung				4.500,00	4.000,00	4.847,60	4.500,00	4.000,00	4.847,60
1/841000-420000	Aufwendungen für Fischerei	2221	3221	23	2.500,00	2.400,00	2.304,00	2.500,00	2.400,00	2.370,00
SU 22 / 32	Summe Aufwendungen / Auszahlungen operative Gebarung				2.500,00	2.400,00	2.304,00	2.500,00	2.400,00	2.370,00
SA 0 / SA 1	(0) Nettoergebnis (21 - 22) / (1) Geldfluss operative Gebarung (31 – 32)				2.000,00	1.600,00	2.543,60	2.000,00	1.600,00	2.477,60
SA01	Saldo (01) Haushaltsrücklagen (230 - 240)				0,00	0,00	0,00	0,00	0,00	0,00
SA00	Saldo (00) Nettoergebnis nach Haushaltsrücklagen (Saldo 0 + Saldo 01)				2.000,00	1.600,00	2.543,60			

		MVAG VC QU			Ergebnisvoranschlag			Finanzierungsvoranschlag		
		EH	FH		VA 2025	VA 2024	RA 2023	VA 2025	VA 2024	RA 2023
Investive Gebarung										
SU 33	Summe Einzahlungen investive Gebarung							0,00	0,00	0,00
SU 34	Summe Auszahlungen investive Gebarung							0,00	0,00	0,00
SA2	Saldo (2) Geldfluss aus der Investiven Gebarung (33 – 34)							0,00	0,00	0,00
SA3	Saldo (3) Nettofinanzierungssaldo (Saldo 1 + Saldo 2)							2.000,00	1.600,00	2.477,60
Finanzierungstätigkeit										
SU 35	Summe Einzahlungen aus der Finanzierungstätigkeit							0,00	0,00	0,00
SU 36	Summe Auszahlungen aus der Finanzierungstätigkeit							0,00	0,00	0,00
SA4	Saldo (4) Geldfluss aus der Finanzierungstätigkeit (35 – 36)							0,00	0,00	0,00
SA5	Saldo (5) Geldfluss aus der voranschlagswirksamen Gebarung (Saldo 3 + Saldo 4)							2.000,00	1.600,00	2.477,60
846	Wohn- und Geschäftsgebäude (soweit nicht bei 853)									
846000	Wohn- und Geschäftsgebäude									
Operative Gebarung										
2/846000+811000	Mieten und Betriebskostenersätze	2115	3115	14	29.500,00	30.000,00	25.277,76	29.500,00	30.000,00	25.277,76
2/846000+811100	Betriebskosten Bergrettung	2115	3115	14	1.800,00			1.800,00		
2/846000+811200	Miete und Betriebskosten Kastner	2115	3115	14	9.000,00	5.000,00	8.731,20	9.000,00	5.000,00	8.731,20
2/846000+811300	Betriebskosten Nah & Frisch (Müllabgaben)	2115	3115	14	1.500,00	500,00	458,92	1.500,00	500,00	
SU 21 / 31	Summe Erträge / Einzahlungen operative Gebarung				41.800,00	35.500,00	34.467,88	41.800,00	35.500,00	34.008,96
1/846000-600000	Amtsgebäude Strom	2222	3222	24	2.000,00	3.000,00	1.902,12	2.000,00	3.000,00	1.902,12
1/846000-600300	Amtsgebäude Wärme	2222	3222	24	6.500,00	10.600,00	7.053,06	6.500,00	10.600,00	7.053,06
1/846000-614000	Instandhaltung	2224	3224	24	1.000,00	800,00	791,23	1.000,00	800,00	791,23
1/846000-670000	Versicherung	2222	3222	24	2.300,00	2.000,00	1.906,12	2.300,00	2.000,00	1.906,12
1/846000-680000	Planmäßige Abschreibung	2226			42.000,00	42.000,00	42.025,86			
1/846000-710000	Steuern und Abgaben	2225	3225	24	1.400,00	1.400,00	1.355,60	1.400,00	1.400,00	1.355,60
1/846000-711000	Steuern und Abgaben	2225	3225	24	4.700,00	4.700,00	4.928,82	4.700,00	4.700,00	4.928,82
1/846000-711100	Kastner Steuern und Abgaben (Müllabgaben)	2225	3225	24	1.400,00	1.000,00	555,33	1.400,00	1.000,00	555,33
SU 22 / 32	Summe Aufwendungen / Auszahlungen operative Gebarung				61.300,00	65.500,00	60.518,14	19.300,00	23.500,00	18.492,28
SA 0 / SA 1	(0) Nettoergebnis (21 - 22) / (1) Geldfluss operative Gebarung (31 – 32)				-19.500,00	-30.000,00	-26.050,26	22.500,00	12.000,00	15.516,68
SA01	Saldo (01) Haushaltsrücklagen (230 - 240)				0,00	0,00	0,00	0,00	0,00	0,00
SA00	Saldo (00) Nettoergebnis nach Haushaltsrücklagen (Saldo 0 + Saldo 01)				-19.500,00	-30.000,00	-26.050,26			
Investive Gebarung										
SU 33	Summe Einzahlungen investive Gebarung							0,00	0,00	0,00
SU 34	Summe Auszahlungen investive Gebarung							0,00	0,00	0,00
SA2	Saldo (2) Geldfluss aus der Investiven Gebarung (33 – 34)							0,00	0,00	0,00
SA3	Saldo (3) Nettofinanzierungssaldo (Saldo 1 + Saldo 2)							22.500,00	12.000,00	15.516,68

	MVAG VC QU			Ergebnisvoranschlag			Finanzierungsvoranschlag		
	EH	FH		VA 2025	VA 2024	RA 2023	VA 2025	VA 2024	RA 2023
Finanzierungstätigkeit									
SU 35	Summe Einzahlungen aus der Finanzierungstätigkeit						0,00	0,00	0,00
SU 36	Summe Auszahlungen aus der Finanzierungstätigkeit						0,00	0,00	0,00
SA4	Saldo (4) Geldfluss aus der Finanzierungstätigkeit (35 – 36)						0,00	0,00	0,00
SA5	Saldo (5) Geldfluss aus der voranschlagswirksamen Gebarung (Saldo 3 + Saldo 4)						22.500,00	12.000,00	15.516,68
85	Betriebe mit marktbestimmter Tätigkeit								
850	Betriebe der Wasserversorgung								
850000	Betriebe der Wasserversorgung								
Operative Gebarung									
2/850000+813000	Erträge aus der Auflösung von Investitionszuschüssen (Kapitaltransfers)	2127		16.700,00	13.300,00	13.310,50			
2/850000+852100	Wassermessergebühren	2113	3113	12	32.000,00	32.000,00	32.167,99	32.000,00	32.260,68
2/850000+852200	Wasserbezugsgebühren	2113	3113	12	150.000,00	150.000,00	178.196,94	150.000,00	178.240,94
2/850000+860000	KPC Zinsen	2121	3121		500,00		88,55	500,00	88,55
6/850000+899000	Entnahmen aus Verrechnungsrücklagen zwischen operativer Gebarung und Projekten	2116		1	33.300,00				
SU 21 / 31	Summe Erträge / Einzahlungen operative Gebarung			232.500,00	195.300,00	223.763,98	182.500,00	182.000,00	210.590,17
1/850000-459000	Wasserzähler	2221	3221	23	4.000,00	4.000,00	5.224,32	4.000,00	5.590,32
1/850000-600000	Strom (Beleuchtung, Pumpwerke)	2222	3222	24	15.500,00	20.000,00	35.795,33	15.500,00	35.795,33
1/850000-612000	Instandhaltung von Wasseranlagen	2224	3224	24	20.000,00	20.000,00	77.753,56	20.000,00	76.943,74
1/850000-614000	Wasseruntersuchung	2224	3224	24	7.500,00	5.000,00	7.317,48	7.500,00	7.057,43
1/850000-614100	Instandhaltung Gebäude	2224	3224	24	2.000,00	6.500,00	1.029,30	2.000,00	1.029,30
1/850000-631000	Telefon	2222	3222	24	1.000,00	800,00	961,83	1.000,00	996,90
1/850000-650000	Kreditzinsen	2241	3241	25	1.300,00	1.800,00	1.448,01	1.300,00	1.448,01
1/850000-650100	Zinsen KremserBank (Brunnenbau)	2241	3241	25	7.300,00	8.300,00	7.012,46	7.300,00	7.012,46
1/850000-650200	Zinsen für Finanzschulden in Euro	2241	3241	25	4.300,00	5.500,00	3.267,82	4.300,00	3.267,82
1/850000-680000	Planmäßige Abschreibung	2226			50.600,00	51.800,00	53.105,68		
1/850000-700100	Pachtzins	2223	3223	24	500,00	1.000,00	4.053,27	500,00	4.053,27
1/850000-710000	Öffentliche Abgaben	2225	3225	24	6.000,00	6.000,00	6.043,30	6.000,00	6.043,30
1/850000-720000	Kostensätze an Verwaltung	2225	3225	24	16.600,00	900,00	8.889,21	16.600,00	8.889,21
1/850000-720100	Verwaltungskostensätze	2225	3225	24	1.100,00	1.100,00		1.100,00	
1/850000-720200	Personalkostensätze an Bauhof	2225	3225	24	3.400,00	3.700,00	3.368,21	3.400,00	3.368,21
1/850000-799000	Zuweisungen an Verrechnungsrücklagen zwischen operativer Gebarung und Projekten	2225			33.300,00				
SU 22 / 32	Summe Aufwendungen / Auszahlungen operative Gebarung			174.400,00	136.400,00	215.269,78	90.500,00	84.600,00	161.495,30
SA 0 / SA 1	(0) Nettoergebnis (21 - 22) / (1) Geldfluss operative Gebarung (31 – 32)			58.100,00	58.900,00	8.494,20	92.000,00	97.400,00	49.094,87

	MVAG	VC QU	Ergebnisvoranschlag			Finanzierungsvoranschlag				
			EH	FH	VA 2025	VA 2024	RA 2023	VA 2025	VA 2024	RA 2023
SA01	Saldo (01) Haushaltsrücklagen (230 - 240)				0,00	0,00	0,00	0,00	0,00	0,00
SA00	Saldo (00) Nettoergebnis nach Haushaltsrücklagen (Saldo 0 + Saldo 01)				58.100,00	58.900,00	8.494,20			
Investive Gebarung										
2/850000+300000	Kapitaltransfers von Bund, Bundesfonds und Bundeskammern		3331	33				2.400,00		-0,10
6/850000+300000	Kapitaltransfers von Bund, BA15 Kommunalkredit Dig.Leitungskataster		3331	1 33					9.900,00	
6/850000+300100	Kapitaltransfers von Bund, Bundesfonds und Bundeskammern - KPC 5%		3331	1 33					37.000,00	
6/850000+301100	Kapitaltransfers von Ländern, BA15 Wasserwirtschaftfond Dig. Leitungskataster		3331	1 33					45.200,00	
2/850000+307000	Kapitaltransfers von privaten Haushalten und privaten Organisationen ohne Erwerbszweck und andere		3334	34					7.000,00	1.614,02
SU 33	Summe Einzahlungen investive Gebarung							2.400,00	99.100,00	1.613,92
5/850000-004000	Siedlungserweiterung UL (BA08, BA16, DPDC, Wielandl)		3412	1 40				4.800,00	30.000,00	47.843,51
5/850000-004200	WVA Dürnstein BA08 - Jahr 2022		3412	1 40						13.118,10
5/850000-070000	Digitaler Leitungskataster BA15 DÜ		3411	1 42				26.800,00	48.500,00	1.372,20
5/850000-070001	Digitaler Leitungskataster BA14 OL (ab 2024)		3411	1 42				18.200,00		8.033,99
SU 34	Summe Auszahlungen investive Gebarung							49.800,00	78.500,00	70.367,80
SA2	Saldo (2) Geldfluss aus der Investiven Gebarung (33 – 34)							-47.400,00	20.600,00	-68.753,88
SA3	Saldo (3) Nettofinanzierungssaldo (Saldo 1 + Saldo 2)							44.600,00	118.000,00	-19.659,01
Finanzierungstätigkeit										
6/850000+346000	Investitionsdarlehen von Finanzunternehmen		3514	1 55				50.000,00		
SU 35	Summe Einzahlungen aus der Finanzierungstätigkeit							50.000,00	0,00	0,00
1/850000-344000	Tilgung von Bundesdarlehen (WWF)		3611	64						4.861,05
1/850000-346000	Tilgung von Bankdarlehen		3614	65				2.600,00	2.600,00	2.584,00
1/850000-346100	Tilgung KremserBank (Brunnenbau)		3614	65				10.400,00	10.400,00	10.400,00
1/850000-346200	Investitionsdarlehen von Finanzunternehmen		3614	65				8.000,00	8.000,00	7.983,50
SU 36	Summe Auszahlungen aus der Finanzierungstätigkeit							21.000,00	21.000,00	25.828,55
SA4	Saldo (4) Geldfluss aus der Finanzierungstätigkeit (35 – 36)							29.000,00	-21.000,00	-25.828,55
SA5	Saldo (5) Geldfluss aus der voranschlagswirksamen Gebarung (Saldo 3 + Saldo 4)							73.600,00	97.000,00	-45.487,56
850001	Betriebe der Wasserversorgung									
Operative Gebarung										
SU 21 / 31	Summe Erträge / Einzahlungen operative Gebarung				0,00	0,00	0,00	0,00	0,00	0,00

		MVAG VC QU		Ergebnisvoranschlag			Finanzierungsvoranschlag		
		EH	FH	VA 2025	VA 2024	RA 2023	VA 2025	VA 2024	RA 2023
1/850001-680000	Planmäßige Abschreibung	2226		4.300,00	4.300,00	4.377,21			
SU 22 / 32	Summe Aufwendungen / Auszahlungen operative Gebarung			4.300,00	4.300,00	4.377,21	0,00	0,00	0,00
SA 0 / SA 1	(0) Nettoergebnis (21 - 22) / (1) Geldfluss operative Gebarung (31 - 32)			-4.300,00	-4.300,00	-4.377,21	0,00	0,00	0,00
SA01	Saldo (01) Haushaltsrücklagen (230 - 240)			0,00	0,00	0,00	0,00	0,00	0,00
SA00	Saldo (00) Nettoergebnis nach Haushaltsrücklagen (Saldo 0 + Saldo 01)			-4.300,00	-4.300,00	-4.377,21			
Investive Gebarung									
SU 33	Summe Einzahlungen investive Gebarung						0,00	0,00	0,00
SU 34	Summe Auszahlungen investive Gebarung						0,00	0,00	0,00
SA2	Saldo (2) Geldfluss aus der Investiven Gebarung (33 - 34)						0,00	0,00	0,00
SA3	Saldo (3) Nettofinanzierungssaldo (Saldo 1 + Saldo 2)						0,00	0,00	0,00
Finanzierungstätigkeit									
SU 35	Summe Einzahlungen aus der Finanzierungstätigkeit						0,00	0,00	0,00
SU 36	Summe Auszahlungen aus der Finanzierungstätigkeit						0,00	0,00	0,00
SA4	Saldo (4) Geldfluss aus der Finanzierungstätigkeit (35 - 36)						0,00	0,00	0,00
SA5	Saldo (5) Geldfluss aus der voranschlagswirksamen Gebarung (Saldo 3 + Saldo 4)						0,00	0,00	0,00
850100	Sanierung Hochbehälter								
Operative Gebarung									
SU 21 / 31	Summe Erträge / Einzahlungen operative Gebarung			0,00	0,00	0,00	0,00	0,00	0,00
5/850100-729910	Aufteilung Darlehen 2022 zu Grüblgasse 8511	2225	3225 1 24						35.000,00
SU 22 / 32	Summe Aufwendungen / Auszahlungen operative Gebarung			0,00	0,00	35.000,00	0,00	0,00	35.000,00
SA 0 / SA 1	(0) Nettoergebnis (21 - 22) / (1) Geldfluss operative Gebarung (31 - 32)			0,00	0,00	-35.000,00	0,00	0,00	-35.000,00
SA01	Saldo (01) Haushaltsrücklagen (230 - 240)			0,00	0,00	0,00	0,00	0,00	0,00
SA00	Saldo (00) Nettoergebnis nach Haushaltsrücklagen (Saldo 0 + Saldo 01)			0,00	0,00	-35.000,00			
Investive Gebarung									
SU 33	Summe Einzahlungen investive Gebarung						0,00	0,00	0,00
SU 34	Summe Auszahlungen investive Gebarung						0,00	0,00	0,00
SA2	Saldo (2) Geldfluss aus der Investiven Gebarung (33 - 34)						0,00	0,00	0,00
SA3	Saldo (3) Nettofinanzierungssaldo (Saldo 1 + Saldo 2)						0,00	0,00	-35.000,00
Finanzierungstätigkeit									
SU 35	Summe Einzahlungen aus der Finanzierungstätigkeit						0,00	0,00	0,00
SU 36	Summe Auszahlungen aus der Finanzierungstätigkeit						0,00	0,00	0,00
SA4	Saldo (4) Geldfluss aus der Finanzierungstätigkeit (35 - 36)						0,00	0,00	0,00
SA5	Saldo (5) Geldfluss aus der voranschlagswirksamen Gebarung (Saldo 3 + Saldo 4)						0,00	0,00	-35.000,00

		MVAG		VC QU	Ergebnisvoranschlag			Finanzierungsvoranschlag		
		EH	FH		VA 2025	VA 2024	RA 2023	VA 2025	VA 2024	RA 2023
851	Betriebe der Abwasserbeseitigung									
851000	Betriebe der Abwasserbeseitigung									
Operative Gebarung										
2/851000+813000	Erträge aus der Auflösung von Investitionszuschüssen (Kapitaltransfers)	2127			39.300,00	31.900,00	31.933,07			
2/851000+816000	Rückersätze von Kostenbeiträge im Bereich ABA	2114	3114	13			771,00			771,00
2/851000+852100	Kanalbenützungsgebühren	2113	3113	12	396.000,00	404.000,00	395.512,23	396.000,00	404.000,00	394.920,81
2/851000+852200	Fäkalübernahme	2113	3113	12	15.000,00	10.000,00		15.000,00	10.000,00	6.298,00
2/851000+860000	Transfers von Bund, Bundesfonds und Bundeskammern	2121	3121	15	100,00	100,00		100,00	100,00	
6/851000+899000	Entnahmen aus Verrechnungsrücklagen zwischen operativer Gebarung und Projekten	2116		1		46.600,00				
SU 21 / 31	Summe Erträge / Einzahlungen operative Gebarung				450.400,00	492.600,00	428.216,30	411.100,00	414.100,00	401.989,81
1/851000-612000	Instandhaltung von Kanalanlagen	2224	3224	24	10.000,00	10.000,00	4.607,73	10.000,00	10.000,00	27.881,19
1/851000-650000	Kreditzinsen	2241	3241	25	24.100,00	24.500,00	15.826,04	24.100,00	24.500,00	15.826,04
1/851000-680000	Planmäßige Abschreibung	2226			89.400,00	88.600,00	88.328,19			
1/851000-720000	Kostenersätze an Verwaltung	2225	3225	24	16.600,00	900,00	8.889,22	16.600,00	900,00	8.889,22
1/851000-720100	Verwaltungskostenersätze	2225	3225	24	1.100,00	1.100,00		1.100,00	1.100,00	
1/851000-720200	Personalkostersätze an Bauhof	2225	3225	24	3.400,00	16.700,00	3.368,21	3.400,00	16.700,00	3.368,21
1/851000-729000	Sonstige Aufwendungen	2225	3225	24			3.344,09			3.344,09
5/851000-729910	Aufteilung auf Grüblgasse	2225	3225	1 24			180.800,00			180.800,00
1/851000-752000	Beiträge an Abwasserverbände (GAV 78%)	2231	3231	26	170.700,00	167.000,00	146.874,00	170.700,00	167.000,00	146.874,00
1/851000-772000	Beiträge an Abwasserverbände für Investitionen (GAV 22%)	2231		43	48.200,00	47.000,00	41.426,00			
SU 22 / 32	Summe Aufwendungen / Auszahlungen operative Gebarung				363.500,00	355.800,00	493.463,48	225.900,00	220.200,00	386.982,75
SA 0 / SA 1	(0) Nettoergebnis (21 - 22) / (1) Geldfluss operative Gebarung (31 - 32)				86.900,00	136.800,00	-65.247,18	185.200,00	193.900,00	15.007,06
SA01	Saldo (01) Haushaltsrücklagen (230 - 240)				0,00	0,00	0,00	0,00	0,00	0,00
SA00	Saldo (00) Nettoergebnis nach Haushaltsrücklagen (Saldo 0 + Saldo 01)				86.900,00	136.800,00	-65.247,18			
Investive Gebarung										
2/851000+300000	Kapitaltransfers von Bund, Bundesfonds und Bundeskammern	3331		33				16.500,00	2.800,00	-8.280,44
6/851000+300000	Kapitaltransfers von Bund, Bundesfonds und Bundeskammern - BA 15	3331	1	33					9.900,00	
2/851000+300001	Kapitaltransfers von Bund, Bundesfonds und Bundeskammern	3331		33						11.152,99
6/851000+300100	Kapitaltransfers von Bund, Bundesfonds und Bundeskammern KPC 15%	3331	1	33					167.100,00	

		MVAG		VC	QU	Ergebnisvoranschlag			Finanzierungsvoranschlag				
		EH	FH			VA 2025	VA 2024	RA 2023	VA 2025	VA 2024	RA 2023		
6/851000+300200	Kapitaltransfers von Bund, Bundesfonds und Bundeskammern - KIP	3331	1	33						43.000,00			
6/851000+301000	Kapitaltransfers von Ländern, Landesfonds und Landeskammern - WWF 20%	3331	1	33					97.300,00	147.800,00			
6/851000+301100	Kapitaltransfers von Ländern, Landesfonds und Landeskammern- BA15	3331	1	33						9.900,00		155,00	
2/851000+307000	Kapitaltransfers von privaten Haushalten und privaten Organisationen ohne Erwerbszweck und andere	3334		34						10.000,00		60.956,02	
SU 33	Summe Einzahlungen investive Gebarung								113.800,00	390.500,00		63.983,57	
5/851000-004000	Rothenhof	3412	1	40					34.000,00	150.000,00		22.716,06	
5/851000-004100	Siedlungserweiterung UL (BA08, BA16, DPDC, Wielandl)	3412	1	40					34.000,00	17.000,00		176.286,35	
5/851000-070000	BA 15 Digitaler Leitungskataster Dürnstein	3411	1	42					46.500,00	31.600,00			
1/851000-070001	Lizenzkosten (div. EDV Programme)	3411	2	42					100,00	100,00		24,75	
5/851000-070002	ABA LIS Oberloiben BA14	3411		1					52.200,00	31.000,00			
1/851000-772000	Beiträge an Abwasserverbände für Investitionen (GAV 22%)	3431		43					48.200,00	47.000,00		41.426,00	
SU 34	Summe Auszahlungen investive Gebarung								215.000,00	276.700,00		240.453,16	
SA2	Saldo (2) Geldfluss aus der Investiven Gebarung (33 – 34)								-101.200,00	113.800,00		-176.469,59	
SA3	Saldo (3) Nettofinanzierungssaldo (Saldo 1 + Saldo 2)								84.000,00	307.700,00		-161.462,53	
Finanzierungstätigkeit													
6/851000+346000	Investitionsdarlehen von Finanzunternehmen	3514	1	55					600.000,00				
SU 35	Summe Einzahlungen aus der Finanzierungstätigkeit								600.000,00	0,00		0,00	
1/851000-344000	Tilgung von Bundesdarlehen (WWF)	3611		64								27.466,16	
1/851000-346000	Tilgung von Bankdarlehen	3614		65					35.500,00	35.400,00		35.396,50	
SU 36	Summe Auszahlungen aus der Finanzierungstätigkeit								35.500,00	35.400,00		62.862,66	
SA4	Saldo (4) Geldfluss aus der Finanzierungstätigkeit (35 – 36)								564.500,00	-35.400,00		-62.862,66	
SA5	Saldo (5) Geldfluss aus der voranschlagswirksamen Gebarung (Saldo 3 + Saldo 4)								648.500,00	272.300,00		-224.325,19	
851100 Betriebe der Abwasserbeseitigung													
Operative Gebarung													
6/851100+829910	Aufteilung von Kanal 851 und Hochbehälter	2116	3116	1	18						215.800,00	215.800,00	
6/851100+899000	Entnahmen aus Verrechnungsrücklagen zwischen operativer Gebarung und Projekten	2116		1				69.900,00					
SU 21 / 31	Summe Erträge / Einzahlungen operative Gebarung							69.900,00	0,00	215.800,00	0,00	0,00	215.800,00

	MVAG	VC QU	Ergebnisvoranschlag			Finanzierungsvoranschlag				
			EH	FH	VA 2025	VA 2024	RA 2023	VA 2025	VA 2024	RA 2023
1/851100-799000	Zuweisungen an Verrechnungsrücklagen zwischen operativer Gebarung und Projekten	2225			69.900,00					
SU 22 / 32	Summe Aufwendungen / Auszahlungen operative Gebarung				69.900,00	0,00	0,00	0,00	0,00	0,00
SA 0 / SA 1	(0) Nettoergebnis (21 - 22) / (1) Geldfluss operative Gebarung (31 - 32)				0,00	0,00	215.800,00	0,00	0,00	215.800,00
SA01	Saldo (01) Haushaltsrücklagen (230 - 240)				0,00	0,00	0,00	0,00	0,00	0,00
SA00	Saldo (00) Nettoergebnis nach Haushaltsrücklagen (Saldo 0 + Saldo 01)				0,00	0,00	215.800,00			
Investive Gebarung										
6/851100+300000	Kapitaltransfers von Bund, Bundesfonds und Bundeskammern KPC	3331	1	33					76.200,00	
6/851100+301000	Kapitaltransfers von Ländern, Landesfonds und Landeskammern WWF	3331	1	33					85.900,00	
SU 33	Summe Einzahlungen investive Gebarung							0,00	162.100,00	0,00
5/851100-004000	Grüblgasse ABA Dürnstein BA13- BT02	3412	1	40					5.000,00	84.893,27
SU 34	Summe Auszahlungen investive Gebarung							0,00	5.000,00	84.893,27
SA2	Saldo (2) Geldfluss aus der Investiven Gebarung (33 - 34)							0,00	157.100,00	-84.893,27
SA3	Saldo (3) Nettofinanzierungssaldo (Saldo 1 + Saldo 2)							0,00	157.100,00	130.906,73
Finanzierungstätigkeit										
SU 35	Summe Einzahlungen aus der Finanzierungstätigkeit							0,00	0,00	0,00
SU 36	Summe Auszahlungen aus der Finanzierungstätigkeit							0,00	0,00	0,00
SA4	Saldo (4) Geldfluss aus der Finanzierungstätigkeit (35 - 36)							0,00	0,00	0,00
SA5	Saldo (5) Geldfluss aus der voranschlagswirksamen Gebarung (Saldo 3 + Saldo 4)							0,00	157.100,00	130.906,73
851200	Betriebe der Abwasserbeseitigung									
Operative Gebarung										
SU 21 / 31	Summe Erträge / Einzahlungen operative Gebarung				0,00	0,00	0,00	0,00	0,00	0,00
SU 22 / 32	Summe Aufwendungen / Auszahlungen operative Gebarung				0,00	0,00	0,00	0,00	0,00	0,00
SA 0 / SA 1	(0) Nettoergebnis (21 - 22) / (1) Geldfluss operative Gebarung (31 - 32)				0,00	0,00	0,00	0,00	0,00	0,00
SA01	Saldo (01) Haushaltsrücklagen (230 - 240)				0,00	0,00	0,00	0,00	0,00	0,00
SA00	Saldo (00) Nettoergebnis nach Haushaltsrücklagen (Saldo 0 + Saldo 01)				0,00	0,00	0,00			
Investive Gebarung										
SU 33	Summe Einzahlungen investive Gebarung							0,00	0,00	0,00
5/851200-004000	Kanalbau	3412		40						1.372,20
SU 34	Summe Auszahlungen investive Gebarung							0,00	0,00	1.372,20
SA2	Saldo (2) Geldfluss aus der Investiven Gebarung (33 - 34)							0,00	0,00	-1.372,20
SA3	Saldo (3) Nettofinanzierungssaldo (Saldo 1 + Saldo 2)							0,00	0,00	-1.372,20
Finanzierungstätigkeit										
SU 35	Summe Einzahlungen aus der Finanzierungstätigkeit							0,00	0,00	0,00
SU 36	Summe Auszahlungen aus der Finanzierungstätigkeit							0,00	0,00	0,00

		MVAG VC QU		Ergebnisvoranschlag			Finanzierungsvoranschlag		
		EH	FH	VA 2025	VA 2024	RA 2023	VA 2025	VA 2024	RA 2023
SA4	Saldo (4) Geldfluss aus der Finanzierungstätigkeit (35 – 36)						0,00	0,00	0,00
SA5	Saldo (5) Geldfluss aus der voranschlagswirksamen Gebarung (Saldo 3 + Saldo 4)						0,00	0,00	-1.372,20
859	Sonstige Betriebe mit marktbestimmter Tätigkeit								
859000	Kabelbau Siedlungserweiterung								
Operative Gebarung									
6/859000+899000	Entnahmen aus Verrechnungsrücklagen zwischen operativer Gebarung und Projekten	2116	1		28.000,00				
SU 21 / 31	Summe Erträge / Einzahlungen operative Gebarung			0,00	28.000,00	0,00	0,00	0,00	0,00
SU 22 / 32	Summe Aufwendungen / Auszahlungen operative Gebarung			0,00	0,00	0,00	0,00	0,00	0,00
SA 0 / SA 1	(0) Nettoergebnis (21 - 22) / (1) Geldfluss operative Gebarung (31 – 32)			0,00	28.000,00	0,00	0,00	0,00	0,00
SA01	Saldo (01) Haushaltsrücklagen (230 - 240)			0,00	0,00	0,00	0,00	0,00	0,00
SA00	Saldo (00) Nettoergebnis nach Haushaltsrücklagen (Saldo 0 + Saldo 01)			0,00	28.000,00	0,00			
Investive Gebarung									
SU 33	Summe Einzahlungen investive Gebarung						0,00	0,00	0,00
5/859000-050000	Sonderanlagen - Siedlungserweiterung UL (BA08, BA16, DPDC, Wielandl)	3412	1 40					3.000,00	25.029,92
SU 34	Summe Auszahlungen investive Gebarung						0,00	3.000,00	25.029,92
SA2	Saldo (2) Geldfluss aus der Investiven Gebarung (33 – 34)						0,00	-3.000,00	-25.029,92
SA3	Saldo (3) Nettofinanzierungssaldo (Saldo 1 + Saldo 2)						0,00	-3.000,00	-25.029,92
Finanzierungstätigkeit									
SU 35	Summe Einzahlungen aus der Finanzierungstätigkeit						0,00	0,00	0,00
SU 36	Summe Auszahlungen aus der Finanzierungstätigkeit						0,00	0,00	0,00
SA4	Saldo (4) Geldfluss aus der Finanzierungstätigkeit (35 – 36)						0,00	0,00	0,00
SA5	Saldo (5) Geldfluss aus der voranschlagswirksamen Gebarung (Saldo 3 + Saldo 4)						0,00	-3.000,00	-25.029,92
87	Wirtschaftliche Unternehmungen								
870	Elektrizitätsversorgung								
870000	PV- Anlage (Elektrizitätsversorgung)								
Operative Gebarung									
SU 21 / 31	Summe Erträge / Einzahlungen operative Gebarung			0,00	0,00	0,00	0,00	0,00	0,00
1/870000-680000	Planmäßige Abschreibung	2226		3.500,00					
SU 22 / 32	Summe Aufwendungen / Auszahlungen operative Gebarung			3.500,00	0,00	0,00	0,00	0,00	0,00
SA 0 / SA 1	(0) Nettoergebnis (21 - 22) / (1) Geldfluss operative Gebarung (31 – 32)			-3.500,00	0,00	0,00	0,00	0,00	0,00
SA01	Saldo (01) Haushaltsrücklagen (230 - 240)			0,00	0,00	0,00	0,00	0,00	0,00
SA00	Saldo (00) Nettoergebnis nach Haushaltsrücklagen (Saldo 0 + Saldo 01)			-3.500,00	0,00	0,00			

	MVAG	VC QU	Ergebnisvoranschlag			Finanzierungsvoranschlag					
			EH	FH	VA 2025	VA 2024	RA 2023	VA 2025	VA 2024	RA 2023	
Investive Gebarung											
6/870000+307000									70.000,00		
			3334	1							
			Kapitaltransfers von privaten Haushalten und privaten Organisationen ohne Erwerbszweck und andere								
SU 33			Summe Einzahlungen investive Gebarung						0,00	70.000,00	0,00
5/870000-010000									11.500,00		
			3413	1							
5/870000-010100									30.000,00		
			3413	1							
5/870000-010200									30.000,00		
			3413	1							
SU 34			Summe Auszahlungen investive Gebarung						0,00	71.500,00	0,00
SA2			Saldo (2) Geldfluss aus der Investiven Gebarung (33 – 34)						0,00	-1.500,00	0,00
SA3			Saldo (3) Nettofinanzierungssaldo (Saldo 1 + Saldo 2)						0,00	-1.500,00	0,00
Finanzierungstätigkeit											
6/870000+310000									75.000,00		
			3515	1	55						
			PV Bürgerbeteiligung (Verbindlichkeiten aus Finanzierungsleasing)								
SU 35			Summe Einzahlungen aus der Finanzierungstätigkeit						75.000,00	0,00	0,00
1/870000-310000									12.500,00		
			Auszahlungen Bürgerbeteiligung (Verbindlichkeiten aus Finanzierungsleasing)								
			3615								
SU 36			Summe Auszahlungen aus der Finanzierungstätigkeit						12.500,00	0,00	0,00
SA4			Saldo (4) Geldfluss aus der Finanzierungstätigkeit (35 – 36)						62.500,00	0,00	0,00
SA5			Saldo (5) Geldfluss aus der voranschlagswirksamen Gebarung (Saldo 3 + Saldo 4)						62.500,00	-1.500,00	0,00
878			Zusammengefasste Unternehmungen								
878000			Zusammengefasste Unternehmungen								
Operative Gebarung											
SU 21 / 31			Summe Erträge / Einzahlungen operative Gebarung			0,00	0,00	0,00	0,00	0,00	0,00
1/878000-726000									500,00		
			2225	3225							
			Mitgliedsbeiträge Energiegenossenschaft (EEG)								
SU 22 / 32			Summe Aufwendungen / Auszahlungen operative Gebarung			500,00	0,00	0,00	500,00	0,00	0,00
SA 0 / SA 1			(0) Nettoergebnis (21 - 22) / (1) Geldfluss operative Gebarung (31 – 32)			-500,00	0,00	0,00	-500,00	0,00	0,00
SA01			Saldo (01) Haushaltsrücklagen (230 - 240)			0,00	0,00	0,00	0,00	0,00	0,00
SA00			Saldo (00) Nettoergebnis nach Haushaltsrücklagen (Saldo 0 + Saldo 01)			-500,00	0,00	0,00	0,00	0,00	0,00
Investive Gebarung											
SU 33			Summe Einzahlungen investive Gebarung						0,00	0,00	0,00
SU 34			Summe Auszahlungen investive Gebarung						0,00	0,00	0,00
SA2			Saldo (2) Geldfluss aus der Investiven Gebarung (33 – 34)						0,00	0,00	0,00
SA3			Saldo (3) Nettofinanzierungssaldo (Saldo 1 + Saldo 2)						-500,00	0,00	0,00
Finanzierungstätigkeit											
SU 35			Summe Einzahlungen aus der Finanzierungstätigkeit						0,00	0,00	0,00

	MVAG	VC QU	Ergebnisvoranschlag			Finanzierungsvoranschlag				
			EH	FH	VA 2025	VA 2024	RA 2023	VA 2025	VA 2024	RA 2023
SU 36								0,00	0,00	0,00
								0,00	0,00	0,00
SA4								0,00	0,00	0,00
SA5								-500,00	0,00	0,00

		MVAG VC QU			Ergebnisvoranschlag			Finanzierungsvoranschlag		
		EH	FH		VA 2025	VA 2024	RA 2023	VA 2025	VA 2024	RA 2023
9 Finanzwirtschaft										
90	Gesonderte Verwaltung									
900	Gesonderte Verwaltung									
900000	Gesonderte Verwaltung									
Operative Gebarung										
2/900000+829000	Rückersätze von Aufwendungen (Umsatzsteuer)	2116	3116	18	5.000,00	5.000,00		5.000,00	5.000,00	
SU 21 / 31	Summe Erträge / Einzahlungen operative Gebarung				5.000,00	5.000,00	0,00	5.000,00	5.000,00	0,00
SU 22 / 32	Summe Aufwendungen / Auszahlungen operative Gebarung				0,00	0,00	0,00	0,00	0,00	0,00
SA 0 / SA 1	(0) Nettoergebnis (21 - 22) / (1) Geldfluss operative Gebarung (31 - 32)				5.000,00	5.000,00	0,00	5.000,00	5.000,00	0,00
SA01	Saldo (01) Haushaltsrücklagen (230 - 240)				0,00	0,00	0,00	0,00	0,00	0,00
SA00	Saldo (00) Nettoergebnis nach Haushaltsrücklagen (Saldo 0 + Saldo 01)				5.000,00	5.000,00	0,00			
Investive Gebarung										
SU 33	Summe Einzahlungen investive Gebarung							0,00	0,00	0,00
SU 34	Summe Auszahlungen investive Gebarung							0,00	0,00	0,00
SA2	Saldo (2) Geldfluss aus der Investiven Gebarung (33 - 34)							0,00	0,00	0,00
SA3	Saldo (3) Nettofinanzierungssaldo (Saldo 1 + Saldo 2)							5.000,00	5.000,00	0,00
Finanzierungstätigkeit										
SU 35	Summe Einzahlungen aus der Finanzierungstätigkeit							0,00	0,00	0,00
SU 36	Summe Auszahlungen aus der Finanzierungstätigkeit							0,00	0,00	0,00
SA4	Saldo (4) Geldfluss aus der Finanzierungstätigkeit (35 - 36)							0,00	0,00	0,00
SA5	Saldo (5) Geldfluss aus der voranschlagswirksamen Gebarung (Saldo 3 + Saldo 4)							5.000,00	5.000,00	0,00
91	Kapitalvermögen und Stiftungen ohne eigene Rechtspersönlichkeit									
910	Geldverkehr									
910000	Geldverkehr									
Operative Gebarung										
2/910000+823000	Zinsen der Giro- und Spargirokonten	2131	3131	14		100,00			100,00	
SU 21 / 31	Summe Erträge / Einzahlungen operative Gebarung				0,00	100,00	0,00	0,00	100,00	0,00
1/910000-659000	Geldverkehrsspesen	2244	3244	24	27.000,00	20.000,00	24.908,91	27.000,00	20.000,00	24.908,91
SU 22 / 32	Summe Aufwendungen / Auszahlungen operative Gebarung				27.000,00	20.000,00	24.908,91	27.000,00	20.000,00	24.908,91
SA 0 / SA 1	(0) Nettoergebnis (21 - 22) / (1) Geldfluss operative Gebarung (31 - 32)				-27.000,00	-19.900,00	-24.908,91	-27.000,00	-19.900,00	-24.908,91
SA01	Saldo (01) Haushaltsrücklagen (230 - 240)				0,00	0,00	0,00	0,00	0,00	0,00
SA00	Saldo (00) Nettoergebnis nach Haushaltsrücklagen (Saldo 0 + Saldo 01)				-27.000,00	-19.900,00	-24.908,91			

	MVAG	VC QU	Ergebnisvoranschlag			Finanzierungsvoranschlag				
			EH	FH	VA 2025	VA 2024	RA 2023	VA 2025	VA 2024	RA 2023
Investive Gebarung										
SU 33			Summe Einzahlungen investive Gebarung					0,00	0,00	0,00
SU 34			Summe Auszahlungen investive Gebarung					0,00	0,00	0,00
SA2			Saldo (2) Geldfluss aus der Investiven Gebarung (33 – 34)					0,00	0,00	0,00
SA3			Saldo (3) Nettofinanzierungssaldo (Saldo 1 + Saldo 2)					-27.000,00	-19.900,00	-24.908,91
Finanzierungstätigkeit										
SU 35			Summe Einzahlungen aus der Finanzierungstätigkeit					0,00	0,00	0,00
SU 36			Summe Auszahlungen aus der Finanzierungstätigkeit					0,00	0,00	0,00
SA4			Saldo (4) Geldfluss aus der Finanzierungstätigkeit (35 – 36)					0,00	0,00	0,00
SA5			Saldo (5) Geldfluss aus der voranschlagswirksamen Gebarung (Saldo 3 + Saldo 4)					-27.000,00	-19.900,00	-24.908,91
912			Rücklagen (soweit nicht aufteilbar)							
912000			Rücklagen(soweit nicht Aufgeteilt)							
Operative Gebarung										
SU 21 / 31			Summe Erträge / Einzahlungen operative Gebarung			0,00	0,00	0,00	0,00	0,00
SU 22 / 32			Summe Aufwendungen / Auszahlungen operative Gebarung			0,00	0,00	0,00	0,00	0,00
SA 0 / SA 1			(0) Nettoergebnis (21 - 22) / (1) Geldfluss operative Gebarung (31 – 32)			0,00	0,00	0,00	0,00	0,00
2/912000+895009			Entnahmen von allgemeinen	2301		81.500,00		250.731,25		
			Haushaltsrücklagen (Eröffnungsbilanz)							
SA01			Saldo (01) Haushaltsrücklagen (230 - 240)			81.500,00	0,00	250.731,25	0,00	0,00
SA00			Saldo (00) Nettoergebnis nach Haushaltsrücklagen (Saldo 0 + Saldo 01)			81.500,00	0,00	250.731,25		
Investive Gebarung										
SU 33			Summe Einzahlungen investive Gebarung					0,00	0,00	0,00
SU 34			Summe Auszahlungen investive Gebarung					0,00	0,00	0,00
SA2			Saldo (2) Geldfluss aus der Investiven Gebarung (33 – 34)					0,00	0,00	0,00
SA3			Saldo (3) Nettofinanzierungssaldo (Saldo 1 + Saldo 2)					0,00	0,00	0,00
Finanzierungstätigkeit										
SU 35			Summe Einzahlungen aus der Finanzierungstätigkeit					0,00	0,00	0,00
SU 36			Summe Auszahlungen aus der Finanzierungstätigkeit					0,00	0,00	0,00
SA4			Saldo (4) Geldfluss aus der Finanzierungstätigkeit (35 – 36)					0,00	0,00	0,00
SA5			Saldo (5) Geldfluss aus der voranschlagswirksamen Gebarung (Saldo 3 + Saldo 4)					0,00	0,00	0,00
914			Beteiligungen							
914000			Beteiligungen							
Operative Gebarung										
2/914000+806000			Veräußerungen von Beteiligungen	2116	50			129.195,27		
SU 21 / 31			Summe Erträge / Einzahlungen operative Gebarung			0,00	0,00	129.195,27	0,00	0,00

		MVAG		VC QU	Ergebnisvoranschlag			Finanzierungsvoranschlag			
		EH	FH		VA 2025	VA 2024	RA 2023	VA 2025	VA 2024	RA 2023	
1/914000-699000	Verluste aus dem Abgang von Beteiligungen und aktiven Finanzinstrumenten			2245				100,00			
SU 22 / 32	Summe Aufwendungen / Auszahlungen operative Gebarung				0,00	0,00	100,00	0,00	0,00	0,00	
SA 0 / SA 1	(0) Nettoergebnis (21 - 22) / (1) Geldfluss operative Gebarung (31 - 32)				0,00	0,00	129.095,27	0,00	0,00	0,00	
SA01	Saldo (01) Haushaltsrücklagen (230 - 240)				0,00	0,00	0,00	0,00	0,00	0,00	
SA00	Saldo (00) Nettoergebnis nach Haushaltsrücklagen (Saldo 0 + Saldo 01)				0,00	0,00	129.095,27				
Investive Gebarung											
2/914000+806000	Veräußerungen von Beteiligungen			3317	50					129.195,27	
SU 33	Summe Einzahlungen investive Gebarung							0,00	0,00	129.195,27	
SU 34	Summe Auszahlungen investive Gebarung							0,00	0,00	0,00	
SA2	Saldo (2) Geldfluss aus der Investiven Gebarung (33 - 34)							0,00	0,00	129.195,27	
SA3	Saldo (3) Nettofinanzierungssaldo (Saldo 1 + Saldo 2)							0,00	0,00	129.195,27	
Finanzierungstätigkeit											
SU 35	Summe Einzahlungen aus der Finanzierungstätigkeit							0,00	0,00	0,00	
SU 36	Summe Auszahlungen aus der Finanzierungstätigkeit							0,00	0,00	0,00	
SA4	Saldo (4) Geldfluss aus der Finanzierungstätigkeit (35 - 36)							0,00	0,00	0,00	
SA5	Saldo (5) Geldfluss aus der voranschlagswirksamen Gebarung (Saldo 3 + Saldo 4)							0,00	0,00	129.195,27	
92 Öffentliche Abgaben											
920 Ausschließliche Gemeindeabgaben											
920000 Ausschließliche Gemeindeabgaben											
Operative Gebarung											
2/920000+811100	Einnahmen Handyparken	2115	3115	14	28.400,00	25.000,00	22.694,00	28.400,00	25.000,00	22.694,00	
2/920000+830000	Grundsteuer A	2111	3111	10	5.300,00	5.200,00	5.219,93	5.300,00	5.200,00	5.061,88	
2/920000+831000	Grundsteuer B	2111	3111	10	84.300,00	83.900,00	81.179,98	84.300,00	83.900,00	81.152,91	
2/920000+833100	Kommunalsteuer	2111	3111	10	350.000,00	360.000,00	392.739,96	350.000,00	360.000,00	393.919,17	
2/920000+835000	Kurzparkzonenabgabe	2111	3111	10	250.000,00	215.000,00	210.100,65	250.000,00	215.000,00	210.100,65	
2/920000+835100	Parkmünzen	2111	3111	10	4.000,00	7.000,00	5.118,00	4.000,00	7.000,00	5.118,00	
2/920000+838000	Hundeabgabe	2111	3111	10	700,00	700,00	631,00	700,00	700,00	631,00	
2/920000+841000	Gebrauchsabgabe	2111	3111	10	30.000,00	26.000,00	21.488,60	30.000,00	26.000,00	24.691,22	
2/920000+849000	Nebenansprüche (Mahngebühren Etc.)	2111	3111	10	100,00	100,00	27,00	100,00	100,00	18,00	
2/920000+850000	Aufschliessungsbeiträge	2111	3111	10	12.000,00	2.500,00	14.549,08	12.000,00	2.500,00	14.549,08	
2/920000+856000	Verwaltungsabgaben	2111	3111	10	8.000,00	8.000,00	6.872,80	8.000,00	8.000,00	6.688,20	
2/920000+856100	Verwaltungsabgaben Standesamt	2111	3111	10	3.500,00	4.000,00	3.005,55	3.500,00	4.000,00	3.005,55	
2/920000+857000	Kommissionsgebühren	2111	3111	10	7.900,00	7.000,00	5.314,60	7.900,00	7.000,00	5.328,40	
SU 21 / 31	Summe Erträge / Einzahlungen operative Gebarung				784.200,00	744.400,00	768.941,15	784.200,00	744.400,00	772.958,06	

		MVAG VC QU			Ergebnisvoranschlag			Finanzierungsvoranschlag		
		EH	FH		VA 2025	VA 2024	RA 2023	VA 2025	VA 2024	RA 2023
1/920000-720000	Einhebungsvergütung Gemeindeverband	2225	3225	24	25.000,00	26.000,00	25.239,07	25.000,00	26.000,00	25.239,07
SU 22 / 32	Summe Aufwendungen / Auszahlungen operative Gebarung				25.000,00	26.000,00	25.239,07	25.000,00	26.000,00	25.239,07
SA 0 / SA 1	(0) Nettoergebnis (21 - 22) / (1) Geldfluss operative Gebarung (31 - 32)				759.200,00	718.400,00	743.702,08	759.200,00	718.400,00	747.718,99
SA01	Saldo (01) Haushaltsrücklagen (230 - 240)				0,00	0,00	0,00	0,00	0,00	0,00
SA00	Saldo (00) Nettoergebnis nach Haushaltsrücklagen (Saldo 0 + Saldo 01)				759.200,00	718.400,00	743.702,08			
Investive Gebarung										
SU 33	Summe Einzahlungen investive Gebarung							0,00	0,00	0,00
SU 34	Summe Auszahlungen investive Gebarung							0,00	0,00	0,00
SA2	Saldo (2) Geldfluss aus der Investiven Gebarung (33 - 34)							0,00	0,00	0,00
SA3	Saldo (3) Nettofinanzierungssaldo (Saldo 1 + Saldo 2)							759.200,00	718.400,00	747.718,99
Finanzierungstätigkeit										
SU 35	Summe Einzahlungen aus der Finanzierungstätigkeit							0,00	0,00	0,00
SU 36	Summe Auszahlungen aus der Finanzierungstätigkeit							0,00	0,00	0,00
SA4	Saldo (4) Geldfluss aus der Finanzierungstätigkeit (35 - 36)							0,00	0,00	0,00
SA5	Saldo (5) Geldfluss aus der voranschlagswirksamen Gebarung (Saldo 3 + Saldo 4)							759.200,00	718.400,00	747.718,99
921	Zwischen Ländern und Gemeinden geteilte Abgaben									
921000	Zwischen Ländern und Gemeinden Geteilte Abgabe									
Operative Gebarung										
2/921000+834000	Gemeindeanteil Nächtigungstaxe	2111	3111	10	40.000,00	68.500,00	31.137,68	40.000,00	68.500,00	31.137,68
2/921000+861000	Transfers von Ländern, Landesfonds und Landeskammern	2121	3121	15	23.000,00	4.000,00	26.564,11	23.000,00	4.000,00	26.564,11
SU 21 / 31	Summe Erträge / Einzahlungen operative Gebarung				63.000,00	72.500,00	57.701,79	63.000,00	72.500,00	57.701,79
SU 22 / 32	Summe Aufwendungen / Auszahlungen operative Gebarung				0,00	0,00	0,00	0,00	0,00	0,00
SA 0 / SA 1	(0) Nettoergebnis (21 - 22) / (1) Geldfluss operative Gebarung (31 - 32)				63.000,00	72.500,00	57.701,79	63.000,00	72.500,00	57.701,79
SA01	Saldo (01) Haushaltsrücklagen (230 - 240)				0,00	0,00	0,00	0,00	0,00	0,00
SA00	Saldo (00) Nettoergebnis nach Haushaltsrücklagen (Saldo 0 + Saldo 01)				63.000,00	72.500,00	57.701,79			
Investive Gebarung										
SU 33	Summe Einzahlungen investive Gebarung							0,00	0,00	0,00
SU 34	Summe Auszahlungen investive Gebarung							0,00	0,00	0,00
SA2	Saldo (2) Geldfluss aus der Investiven Gebarung (33 - 34)							0,00	0,00	0,00
SA3	Saldo (3) Nettofinanzierungssaldo (Saldo 1 + Saldo 2)							63.000,00	72.500,00	57.701,79
Finanzierungstätigkeit										
SU 35	Summe Einzahlungen aus der Finanzierungstätigkeit							0,00	0,00	0,00
SU 36	Summe Auszahlungen aus der Finanzierungstätigkeit							0,00	0,00	0,00
SA4	Saldo (4) Geldfluss aus der Finanzierungstätigkeit (35 - 36)							0,00	0,00	0,00
SA5	Saldo (5) Geldfluss aus der voranschlagswirksamen Gebarung (Saldo 3 + Saldo 4)							63.000,00	72.500,00	57.701,79

		MVAG VC QU			Ergebnisvoranschlag			Finanzierungsvoranschlag		
		EH	FH		VA 2025	VA 2024	RA 2023	VA 2025	VA 2024	RA 2023
925	Ertragsanteile an gemeinschaftlichen Bundesabgaben									
925000	Ertragsanteile an Gemeinschaftliche Bundesabgaben									
Operative Gebarung										
2/925000+859400	Ertragsanteile nach Abvs	2112	3112	11	861.000,00	852.600,00	834.106,55	861.000,00	852.600,00	834.106,55
SU 21 / 31	Summe Erträge / Einzahlungen operative Gebarung				861.000,00	852.600,00	834.106,55	861.000,00	852.600,00	834.106,55
SU 22 / 32	Summe Aufwendungen / Auszahlungen operative Gebarung				0,00	0,00	0,00	0,00	0,00	0,00
SA 0 / SA 1	(0) Nettoergebnis (21 - 22) / (1) Geldfluss operative Gebarung (31 - 32)				861.000,00	852.600,00	834.106,55	861.000,00	852.600,00	834.106,55
SA01	Saldo (01) Haushaltsrücklagen (230 - 240)				0,00	0,00	0,00	0,00	0,00	0,00
SA00	Saldo (00) Nettoergebnis nach Haushaltsrücklagen (Saldo 0 + Saldo 01)				861.000,00	852.600,00	834.106,55			
Investive Gebarung										
SU 33	Summe Einzahlungen investive Gebarung							0,00	0,00	0,00
SU 34	Summe Auszahlungen investive Gebarung							0,00	0,00	0,00
SA2	Saldo (2) Geldfluss aus der Investiven Gebarung (33 - 34)							0,00	0,00	0,00
SA3	Saldo (3) Nettofinanzierungssaldo (Saldo 1 + Saldo 2)							861.000,00	852.600,00	834.106,55
Finanzierungstätigkeit										
SU 35	Summe Einzahlungen aus der Finanzierungstätigkeit							0,00	0,00	0,00
SU 36	Summe Auszahlungen aus der Finanzierungstätigkeit							0,00	0,00	0,00
SA4	Saldo (4) Geldfluss aus der Finanzierungstätigkeit (35 - 36)							0,00	0,00	0,00
SA5	Saldo (5) Geldfluss aus der voranschlagswirksamen Gebarung (Saldo 3 + Saldo 4)							861.000,00	852.600,00	834.106,55
94	Finanzzuweisungen und Zuschüsse									
940	Bedarfszuweisungen									
940000	Bedarfszuweisungen									
Operative Gebarung										
2/940000+861000	Transfers von Ländern, Landesfonds und Landeskammern	2121	3121	15			2.343,15			2.343,15
2/940000+871100	Kapitaltransfers aus Gemeinde-Bedarfszuweisungsmitteln (BZ II)	2121	3121		699.700,00	834.900,00		699.700,00	834.900,00	
SU 21 / 31	Summe Erträge / Einzahlungen operative Gebarung				699.700,00	834.900,00	2.343,15	699.700,00	834.900,00	2.343,15
SU 22 / 32	Summe Aufwendungen / Auszahlungen operative Gebarung				0,00	0,00	0,00	0,00	0,00	0,00
SA 0 / SA 1	(0) Nettoergebnis (21 - 22) / (1) Geldfluss operative Gebarung (31 - 32)				699.700,00	834.900,00	2.343,15	699.700,00	834.900,00	2.343,15
SA01	Saldo (01) Haushaltsrücklagen (230 - 240)				0,00	0,00	0,00	0,00	0,00	0,00
SA00	Saldo (00) Nettoergebnis nach Haushaltsrücklagen (Saldo 0 + Saldo 01)				699.700,00	834.900,00	2.343,15			
Investive Gebarung										
SU 33	Summe Einzahlungen investive Gebarung							0,00	0,00	0,00
SU 34	Summe Auszahlungen investive Gebarung							0,00	0,00	0,00
SA2	Saldo (2) Geldfluss aus der Investiven Gebarung (33 - 34)							0,00	0,00	0,00

		MVAG VC QU			Ergebnisvoranschlag			Finanzierungsvoranschlag		
		EH	FH		VA 2025	VA 2024	RA 2023	VA 2025	VA 2024	RA 2023
SA3	Saldo (3) Nettofinanzierungssaldo (Saldo 1 + Saldo 2)							699.700,00	834.900,00	2.343,15
Finanzierungstätigkeit										
SU 35	Summe Einzahlungen aus der Finanzierungstätigkeit							0,00	0,00	0,00
SU 36	Summe Auszahlungen aus der Finanzierungstätigkeit							0,00	0,00	0,00
SA4	Saldo (4) Geldfluss aus der Finanzierungstätigkeit (35 – 36)							0,00	0,00	0,00
SA5	Saldo (5) Geldfluss aus der voranschlagswirksamen Gebarung (Saldo 3 + Saldo 4)							699.700,00	834.900,00	2.343,15
941	Sonstige Finanzaufweisungen nach dem FAG									
941000	Sonstige Finanzaufweisungen nach dem FAG									
Operative Gebarung										
2/941000+860000	Laufende Transferzahlungen v. Bund U. Bf	2121	3121	15	35.000,00	60.000,00	46.884,00	35.000,00	60.000,00	46.884,00
2/941000+860100	Transfers von Bund, Bundesfonds und Bundeskammern	2121	3121		22.000,00			22.000,00		
SU 21 / 31	Summe Erträge / Einzahlungen operative Gebarung				57.000,00	60.000,00	46.884,00	57.000,00	60.000,00	46.884,00
SU 22 / 32	Summe Aufwendungen / Auszahlungen operative Gebarung				0,00	0,00	0,00	0,00	0,00	0,00
SA 0 / SA 1	(0) Nettoergebnis (21 - 22) / (1) Geldfluss operative Gebarung (31 – 32)				57.000,00	60.000,00	46.884,00	57.000,00	60.000,00	46.884,00
SA01	Saldo (01) Haushaltsrücklagen (230 - 240)				0,00	0,00	0,00	0,00	0,00	0,00
SA00	Saldo (00) Nettoergebnis nach Haushaltsrücklagen (Saldo 0 + Saldo 01)				57.000,00	60.000,00	46.884,00			
Investive Gebarung										
SU 33	Summe Einzahlungen investive Gebarung							0,00	0,00	0,00
SU 34	Summe Auszahlungen investive Gebarung							0,00	0,00	0,00
SA2	Saldo (2) Geldfluss aus der Investiven Gebarung (33 – 34)							0,00	0,00	0,00
SA3	Saldo (3) Nettofinanzierungssaldo (Saldo 1 + Saldo 2)							57.000,00	60.000,00	46.884,00
Finanzierungstätigkeit										
SU 35	Summe Einzahlungen aus der Finanzierungstätigkeit							0,00	0,00	0,00
SU 36	Summe Auszahlungen aus der Finanzierungstätigkeit							0,00	0,00	0,00
SA4	Saldo (4) Geldfluss aus der Finanzierungstätigkeit (35 – 36)							0,00	0,00	0,00
SA5	Saldo (5) Geldfluss aus der voranschlagswirksamen Gebarung (Saldo 3 + Saldo 4)							57.000,00	60.000,00	46.884,00
945	Sonstige Zuschüsse des Bundes									
945000	Sonstige Zuschüsse des Bundes									
Operative Gebarung										
2/945000+860000	Zweckzuschuss Transfers von Bund, Bundesfonds und Bundeskammern	2121	3121		16.000,00			16.000,00		
SU 21 / 31	Summe Erträge / Einzahlungen operative Gebarung				16.000,00	0,00	0,00	16.000,00	0,00	0,00
SU 22 / 32	Summe Aufwendungen / Auszahlungen operative Gebarung				0,00	0,00	0,00	0,00	0,00	0,00
SA 0 / SA 1	(0) Nettoergebnis (21 - 22) / (1) Geldfluss operative Gebarung (31 – 32)				16.000,00	0,00	0,00	16.000,00	0,00	0,00

	MVAG	VC QU	Ergebnisvoranschlag			Finanzierungsvoranschlag				
			EH	FH	VA 2025	VA 2024	RA 2023	VA 2025	VA 2024	RA 2023
SA01		Saldo (01) Haushaltsrücklagen (230 - 240)			0,00	0,00	0,00	0,00	0,00	0,00
SA00		Saldo (00) Nettoergebnis nach Haushaltsrücklagen (Saldo 0 + Saldo 01)			16.000,00	0,00	0,00			
Investive Gebarung										
SU 33		Summe Einzahlungen investive Gebarung						0,00	0,00	0,00
SU 34		Summe Auszahlungen investive Gebarung						0,00	0,00	0,00
SA2		Saldo (2) Geldfluss aus der Investiven Gebarung (33 – 34)						0,00	0,00	0,00
SA3		Saldo (3) Nettofinanzierungssaldo (Saldo 1 + Saldo 2)						16.000,00	0,00	0,00
Finanzierungstätigkeit										
SU 35		Summe Einzahlungen aus der Finanzierungstätigkeit						0,00	0,00	0,00
SU 36		Summe Auszahlungen aus der Finanzierungstätigkeit						0,00	0,00	0,00
SA4		Saldo (4) Geldfluss aus der Finanzierungstätigkeit (35 – 36)						0,00	0,00	0,00
SA5		Saldo (5) Geldfluss aus der voranschlagswirksamen Gebarung (Saldo 3 + Saldo 4)						16.000,00	0,00	0,00
98 Haushaltsausgleich										
980		Verrechnung zwischen operativer Gebarung und Projekten								
980000		Verrechnung zwischen operativer Gebarung und Projekten								
Operative Gebarung										
2/980000+899000		Verkauf FF Haus Unterloiben (von Projekt 2116 in operative Gebarung)			9.400,00	150.000,00				
SU 21 / 31		Summe Erträge / Einzahlungen operative Gebarung			9.400,00	150.000,00	0,00	0,00	0,00	0,00
1/980000-799000		Zuweisungen an Verrechnungsrücklagen 2225 zwischen operativer Gebarung und Projekten				364.300,00				
SU 22 / 32		Summe Aufwendungen / Auszahlungen operative Gebarung			0,00	364.300,00	0,00	0,00	0,00	0,00
SA 0 / SA 1		(0) Nettoergebnis (21 - 22) / (1) Geldfluss operative Gebarung (31 – 32)			9.400,00	-214.300,00	0,00	0,00	0,00	0,00
SA01		Saldo (01) Haushaltsrücklagen (230 - 240)			0,00	0,00	0,00	0,00	0,00	0,00
SA00		Saldo (00) Nettoergebnis nach Haushaltsrücklagen (Saldo 0 + Saldo 01)			9.400,00	-214.300,00	0,00			
Investive Gebarung										
SU 33		Summe Einzahlungen investive Gebarung						0,00	0,00	0,00
SU 34		Summe Auszahlungen investive Gebarung						0,00	0,00	0,00
SA2		Saldo (2) Geldfluss aus der Investiven Gebarung (33 – 34)						0,00	0,00	0,00
SA3		Saldo (3) Nettofinanzierungssaldo (Saldo 1 + Saldo 2)						0,00	0,00	0,00
Finanzierungstätigkeit										
SU 35		Summe Einzahlungen aus der Finanzierungstätigkeit						0,00	0,00	0,00
SU 36		Summe Auszahlungen aus der Finanzierungstätigkeit						0,00	0,00	0,00
SA4		Saldo (4) Geldfluss aus der Finanzierungstätigkeit (35 – 36)						0,00	0,00	0,00

		MVAG VC QU		Ergebnisvoranschlag			Finanzierungsvoranschlag		
		EH	FH	VA 2025	VA 2024	RA 2023	VA 2025	VA 2024	RA 2023
SA5	Saldo (5) Geldfluss aus der voranschlagswirksamen Gebarung (Saldo 3 + Saldo 4)						0,00	0,00	0,00
99	Jahresergebnis, Übergabe und Übernahme des Jahresergebnisses, Abwicklung der Vorjahre								
990	Überschüsse und Abgänge (soweit nicht zugeordnet)								
990000	Überschüsse und Abgänge (soweit nicht zugeordnet)								
Operative Gebarung									
SU 21 / 31	Summe Erträge / Einzahlungen operative Gebarung			0,00	0,00	0,00	0,00	0,00	0,00
SU 22 / 32	Summe Aufwendungen / Auszahlungen operative Gebarung			0,00	0,00	0,00	0,00	0,00	0,00
SA 0 / SA 1	(0) Nettoergebnis (21 - 22) / (1) Geldfluss operative Gebarung (31 - 32)			0,00	0,00	0,00	0,00	0,00	0,00
2/990000+895077	Entnahmen von allgemeinen Haushaltsrücklagen		2301			118.480,78			
SA01	Saldo (01) Haushaltsrücklagen (230 - 240)			0,00	0,00	118.480,78	0,00	0,00	0,00
SA00	Saldo (00) Nettoergebnis nach Haushaltsrücklagen (Saldo 0 + Saldo 01)			0,00	0,00	118.480,78			
Investive Gebarung									
SU 33	Summe Einzahlungen investive Gebarung						0,00	0,00	0,00
SU 34	Summe Auszahlungen investive Gebarung						0,00	0,00	0,00
SA2	Saldo (2) Geldfluss aus der Investiven Gebarung (33 - 34)						0,00	0,00	0,00
SA3	Saldo (3) Nettofinanzierungssaldo (Saldo 1 + Saldo 2)						0,00	0,00	0,00
Finanzierungstätigkeit									
SU 35	Summe Einzahlungen aus der Finanzierungstätigkeit						0,00	0,00	0,00
SU 36	Summe Auszahlungen aus der Finanzierungstätigkeit						0,00	0,00	0,00
SA4	Saldo (4) Geldfluss aus der Finanzierungstätigkeit (35 - 36)						0,00	0,00	0,00
SA5	Saldo (5) Geldfluss aus der voranschlagswirksamen Gebarung (Saldo 3 + Saldo 4)						0,00	0,00	0,00

Haushaltspotential (aufbauend auf der Ergebnisrechnung)

MVAG	Mittelverwendungs- und -aufbringungsgruppen	Mittelaufbringung	Mittelverwendung	Saldo
211	Erträge aus der operativen Verwaltungstätigkeit	3.252.900,00		
212	Erträge aus Transfers	1.365.900,00		
213	Finanzerträge	500,00		
Summe Erträge (SU 21)		4.619.300,00		
2117	Nicht finanzierungswirksame operative Erträge (Auflösung von Rückstellungen und Aktivierte Eigenleistungen)	-100,00		
2127	Nicht finanzierungswirksamer Transferertrag (Auflösung von Investitionszuschüssen)	-100.000,00		
2136	Sonstige nicht finanzierungswirksame Finanzerträge (Auflösung von RS Bewertung von Beteiligungen und aktiven Finanzinstrumenten)			
Nicht finanzwirksame Erträge		-100.100,00		
Finanzwirksame Erträge		4.519.200,00		
221	Personalaufwand		900.400,00	
222	Sachaufwand		1.970.800,00	
223	Transferaufwand		1.052.900,00	
224	Finanzaufwand		208.200,00	
Summe Aufwendungen (SU 22)			4.132.300,00	
2214	Nicht finanzierungswirksamer Personalaufwand (Dotierung RS für Abfertigungen, Jubiläum u. nicht konsumierte Urlaube)		-12.800,00	
2226	Nicht finanzierungswirksamer Sachaufwand (inkl. Abschreibungen, Dotierung von RS Prozess, ausstehende Rechnungen)		-550.100,00	
2237	Nicht finanzierungswirksamer Transferaufwand (Dotierungen von RS f. Pensionen)			
2245	Nicht finanzierungswirksamer Finanzaufwand (Wertberichtigungen zu Finanzinstrumenten, Aufwendungen aus der Bewertung von Beteiligungen)			
Nicht finanzwirksame Aufwendungen			-562.900,00	
Finanzwirksame Aufwendungen			3.569.400,00	
Finanzwirksames Ergebnis		4.519.200,00	3.569.400,00	949.800,00

MVAG	Mittelverwendungs- und -aufbringungsgruppen	Mittelaufbringung	Mittelverwendung	Saldo
332	Einzahlungen aus der Rückzahlung von Darlehen sowie gewährten Vorschüssen (ohne 332x mit Projektcode - Anzahlungen)			
1141	Vorräte (- Veränderung)			
1142	Gegebene Anzahlungen auf Vorräte (- Veränderung)			
1540	Passive Rechnungsabgrenzung			
	Einzahlungen der Kontengruppe 000-089, die keinem Projekt mit Projektcode 1 zugeordnet sind			
	Einzahlungen der Kontengruppe 30, die keinem Projekt mit Projektcode 1 zugeordnet sind	41.400,00		
	- Erträge der Kontogruppe 80 mit Projektcode 1			
2301	Entnahmen von Rücklagen endfälliger Darlehen (Kontengruppe 893)			
Jährliche wiederkehrende Einzahlungen		41.400,00		
36	Auszahlungen aus der Finanzierungstätigkeit (ohne Projektcode 1)		607.500,00	
2401	Zuweisung an Rücklagen endfälliger Darlehen (Kontengruppe 793)			
342	Auszahlungen aus der Gewährung von Darlehen sowie gewährten Vorschüssen (ohne 342x mit Projektcode - Anzahlungen)			
1141	Vorräte (+ Veränderung)			
1142	Gegebene Anzahlungen auf Vorräte (+ Veränderung)			
1170	Aktive Rechnungsabgrenzung			
	Auszahlungen (Investitionen) der Kontengruppe 000-083, die keinem Projekt mit Projektcode 1 zugeordnet sind		9.900,00	
Jährliche wiederkehrende Auszahlungen			617.400,00	
	Kontengruppe 871, KT der Ergebnisrechnung, mit Projektcode (BZ)	-280.000,00		
Summe Kapitaltransfers der Ergebnisrechnung		-280.000,00		
H1 Jährliches Haushaltspotential (Eigenmittel)		4.280.600,00	4.186.800,00	93.800,00
H4VJ Haushaltspotential Vorjahr (Endbestand HP-RL Vorjahr, Konto 935077 = AB)				0,00
H2 verfügbares Haushaltspotential (Eigenmittel)				93.800,00

MVAG	Mittelverwendungs- und -aufbringungsgruppen	Mittelaufbringung	Mittelverwendung	Saldo
Information 1 - Berechnung der tatsächlichen Liquidität				
im verfügbaren Haushaltspotential enthaltene Bedarfszuweisungen zur Liquiditätssteigerung aus Kontogruppe 871, KT der Ergebnisrechnung ohne Projektcode		699.700,00		
tatsächlicher Liquiditätsbedarf ohne Rücklagenauflösung (Abgang)		-605.900,00		
2401	Zuweisungen an Haushaltsrücklagen (Kontengruppe 794)			
2401	Zuweisungen an Haushaltsrücklagen (Kontengruppe 795)			
Jährliche Aufwände für Rücklagen			0,00	
2301	Entnahmen von Haushaltsrücklagen (Kontengruppe 894)			
2301	Entnahmen von Haushaltsrücklagen (Kontengruppe 895)			
Jährliche RL-Erträge f. Investitionen (finanzw.)		0,00		
H3 verfügbares Haushaltspotential (Eigenmittel) nach finanzwirksamen Rücklagen		93.800,00	0,00	93.800,00
- Zuweisungen und Umbuchungen an investive Vorhaben			103.200,00	-103.200,00
+ Rückführungen und Umbuchungen von investiven Vorhaben		9.400,00		9.400,00
H4 kumuliertes Haushaltspotential (Eigenmittel) Endbestand		103.200,00	103.200,00	0,00

Nachweis der Investitionstätigkeit

Vorhaben	Vorhabensbezeichnung	RA Vorjahre	VA 2024	VA 2025	Plan 2026	Plan 2027	Plan 2028	Plan 2029	Plan Gesamt (gerundet)
Konto	Bezeichnung								
1010000	Gemeindeamt-Erneuerung (2024 bis 2034)								
Geplante Gesamtkosten: 2.000.000,00									
	Auszahlungen - Investitionen - Mittelverwendung	0,00	77.700,00	0,00	0,00	0,00	0,00	0,00	77.700,00
	Anschaffungs- oder Herstellungskosten	0,00	77.700,00	0,00	0,00	0,00	0,00	0,00	77.700,00
5/010000-010000	Gemeindeverwaltung (Gebäude)		42.700,00						42.700,00
5/010000-042000	Amts-, Betriebs- und Geschäftsausstattung (Möbel)		35.000,00						35.000,00
	Einzahlungen - Finanzierung - Mittelaufbringung	0,00	27.100,00	50.600,00	0,00	0,00	0,00	0,00	77.700,00
	Mittel aus Geldfluss aus der operativen Gebarung	0,00	27.100,00	-9.400,00	0,00	0,00	0,00	0,00	17.700,00
5/010000-799000	Zuweisungen an Verrechnungsrücklagen zwischen operativer Gebarung und Projekten			-9.400,00					-9.400,00
6/010000+899000	Gemeindeverwaltung (Verrechnung in Projekte aus operativer Gebarung)		27.100,00						27.100,00
	Bedarfszuweisungen/KTZ	0,00	60.000,00	60.000,00	0,00	0,00	0,00	0,00	120.000,00
6/010000+301000	Kapitaltransfers von Ländern, Landesfonds und Landeskammern (NÖ Bau Direktion)		10.000,00	10.000,00					20.000,00
6/010000+871010	Kapitaltransfers aus Gemeinde- Bedarfszuweisungsmitteln		50.000,00	50.000,00					100.000,00
	Haushaltsrücklagen/Zahlungsmittelreserven	0,00	0,00	0,00	0,00	0,00	0,00	0,00	0,00
	Sonstige Kapitaltransfers und Subventionen	0,00	0,00	0,00	0,00	0,00	0,00	0,00	0,00
	Darlehen/Innere Darlehen	0,00	0,00	0,00	0,00	0,00	0,00	0,00	0,00
	Finanzierungsleasing	0,00	0,00	0,00	0,00	0,00	0,00	0,00	0,00
	Veräußerung langfristiges Vermögen und sonstiges	0,00	0,00	0,00	0,00	0,00	0,00	0,00	0,00
	Korrektur Einzahlungen VA 2024	0,00	-60.000,00	0,00	0,00	0,00	0,00	0,00	-60.000,00
Finanzierungsergebnis 1010000		0,00	-50.600,00	50.600,00	0,00	0,00	0,00	0,00	0,00
	<i>inklusive Vorjahre (gerundet)</i>		-50.600,00	0,00	0,00	0,00	0,00	0,00	

Vorhaben	Vorhabensbezeichnung	RA Vorjahre	VA 2024	VA 2025	Plan 2026	Plan 2027	Plan 2028	Plan 2029	Plan Gesamt (gerundet)
Konto	Bezeichnung								
1163001	Verkauf FF-Haus Unterloiben (2024 bis 2025)								
	Geplante Gesamtkosten:		150.000,00						
	Auszahlungen - Investitionen - Mittelverwendung	0,00	0,00	0,00	0,00	0,00	0,00	0,00	0,00
	Anschaffungs- oder Herstellungskosten	0,00	0,00	0,00	0,00	0,00	0,00	0,00	0,00
	Einzahlungen - Finanzierung - Mittelaufbringung	0,00	0,00	0,00	0,00	0,00	0,00	0,00	0,00
	Mittel aus Geldfluss aus der operativen Gebarung	0,00	0,00	0,00	0,00	0,00	0,00	0,00	0,00
	6/163000+000000 Verkauf FF Haus Grundstück		100.000,00						100.000,00
	6/163000+010000 Verkauf FF Haus Gebäude		50.000,00						50.000,00
	5/163000-799001 Zuweisungen an Projekte Bauhof bzw. Pritschenwagen		-150.000,00						-150.000,00
	Bedarfszuweisungen/KTZ	0,00	0,00	0,00	0,00	0,00	0,00	0,00	0,00
	Haushaltsrücklagen/Zahlungsmittelreserven	0,00	0,00	0,00	0,00	0,00	0,00	0,00	0,00
	Sonstige Kapitaltransfers und Subventionen	0,00	0,00	0,00	0,00	0,00	0,00	0,00	0,00
	Darlehen/Innere Darlehen	0,00	0,00	0,00	0,00	0,00	0,00	0,00	0,00
	Finanzierungsleasing	0,00	0,00	0,00	0,00	0,00	0,00	0,00	0,00
	Veräußerung langfristiges Vermögen und sonstiges	0,00	0,00	0,00	0,00	0,00	0,00	0,00	0,00
Finanzierungsergebnis 1163001		0,00	0,00	0,00	0,00	0,00	0,00	0,00	0,00
	<i>inklusive Vorjahre (gerundet)</i>		0,00	0,00	0,00	0,00	0,00	0,00	

Vorhaben	Vorhabensbezeichnung	RA Vorjahre	VA 2024	VA 2025	Plan 2026	Plan 2027	Plan 2028	Plan 2029	Plan Gesamt (gerundet)
Konto	Bezeichnung								
1612000	Straßenbau (1900 bis 2099)								
	Auszahlungen - Investitionen - Mittelverwendung	1.719.538,23	119.900,00	677.200,00	0,00	0,00	0,00	0,00	2.516.600,00
	Anschaffungs- oder Herstellungskosten	1.719.538,23	469.900,00	677.200,00	0,00	0,00	0,00	0,00	2.866.600,00
5/612000-002000	Siedlungserweiterung UL (BA08, BA16, DPDC, Wielandl)	264.882,04	35.000,00						299.900,00
5/612000-002100	Zufahrt Kuenringerbad	55.737,26							55.700,00
5/612000-002200	Baukosten P1 bis 2022	188.841,14							188.800,00
5/612000-002300	Straßenbauten - Rothenhof BA13 BT03	10.179,37	416.900,00	277.200,00					704.300,00
5/612000-002400	Straßenbauten			50.000,00					50.000,00
1/612000-005000	Anlagen zu Straßenbauten (Parkraumbewirtschaftung Wachaugemeinden)	1.655,75							1.700,00
5/612000-005000	Neugestaltung P1 ab 2023	863.405,67	18.000,00						881.400,00
5/612000-010000	WC-Anlage P1	334.837,00							334.800,00
5/612000-346000	Vorzeitige Darlehenstilgung (mit Förderung ECO Plus)			350.000,00					350.000,00
	Korrektur Auszahlungen VA 2024	0,00	-350.000,00	0,00	0,00	0,00	0,00	0,00	-350.000,00
	Einzahlungen - Finanzierung - Mittelaufbringung	1.697.507,54	689.100,00	130.000,00	0,00	0,00	0,00	0,00	2.516.600,00
	Mittel aus Geldfluss aus der operativen Gebarung	220.538,92	0,00	0,00	0,00	0,00	0,00	0,00	220.500,00
5/612000-729910	Sonstige Aufwendungen (Zuführung Top Tours)	-62.436,77							-62.400,00
5/612000-729912	Sonstige Aufwendungen (Zuführung Rot Kreuz)	-8.138,00							-8.100,00
5/612000-729913	Sonstige Aufwendungen (Zuführung Friedhof)	-937,30							-900,00
5/612000-729914	Sonstige Aufwendungen (Zuführung KiGa)	-900,00							-900,00
6/612000+829910	Zuführung operative Gebarung	80.740,45							80.700,00
6/612000+829960	Sonstige Erträge-Überschuss RA 2020	212.210,54							212.200,00

Vorhaben	Vorhabensbezeichnung		RA Vorjahre	VA 2024	VA 2025	Plan 2026	Plan 2027	Plan 2028	Plan 2029	Plan Gesamt (gerundet)
Konto	Bezeichnung									
Bedarfszuweisungen/KTZ			726.968,62	689.100,00	130.000,00	0,00	0,00	0,00	0,00	1.546.100,00
6/612000+301000	Förderung ECO Plus			500.100,00						500.100,00
6/612000+301100	Kapitaltransfers von Ländern, Landesfonds und Landeskammern - RU3-ST4 Wegdotation			20.000,00						20.000,00
6/612000+301200	Kapitaltransfers von Ländern, Landesfonds und Landeskammern - Natur im Garten			24.000,00						24.000,00
6/612000+301300	Kapitaltransfers von Ländern, Landesfonds und Landeskammern - Raumordnung	15.000,00		15.000,00						30.000,00
6/612000+871000	Beihilfen aus Bedarfszuweisungen	711.968,62		130.000,00	130.000,00					972.000,00
Haushaltsrücklagen/Zahlungsmittelreserven			0,00	0,00	0,00	0,00	0,00	0,00	0,00	0,00
Sonstige Kapitaltransfers und Subventionen			0,00	0,00	0,00	0,00	0,00	0,00	0,00	0,00
Darlehen/Innere Darlehen			750.000,00	0,00	0,00	0,00	0,00	0,00	0,00	750.000,00
100000/20296	Freiraumgestaltung P1- Treppelweg 466453102-15Jahre	400.000,00								400.000,00
100000/20295	Freiraumgestaltung P1- Treppelweg 466453005-2 Jahre	350.000,00								350.000,00
Finanzierungsleasing			0,00	0,00	0,00	0,00	0,00	0,00	0,00	0,00
Veräußerung langfristiges Vermögen und sonstiges			0,00	0,00	0,00	0,00	0,00	0,00	0,00	0,00
Finanzierungsergebnis 1612000			-22.030,69	569.200,00	-547.200,00	0,00	0,00	0,00	0,00	0,00
			<i>inklusive Vorjahre (gerundet)</i>	547.200,00	0,00	0,00	0,00	0,00	0,00	

Vorhaben	Vorhabensbezeichnung	RA Vorjahre	VA 2024	VA 2025	Plan 2026	Plan 2027	Plan 2028	Plan 2029	Plan Gesamt (gerundet)
Konto	Bezeichnung								
1650001	Eisenbahnkreuzungen (2025 bis 2035)								
Geplante Gesamtkosten:	400.000,00								
Auszahlungen - Investitionen - Mittelverwendung		0,00	0,00	400.000,00	0,00	0,00	0,00	0,00	400.000,00
Anschaffungs- oder Herstellungskosten		0,00	0,00	400.000,00	0,00	0,00	0,00	0,00	400.000,00
5/650001-050000	Sonderanlagen (Signalanlage km 8,191)			80.000,00					80.000,00
5/650001-050100	Sonderanlagen (Signalanlage km 9,633)			80.000,00					80.000,00
5/650001-050200	Sonderanlagen (Signalanlage km 6,478)			80.000,00					80.000,00
5/650001-050300	Sonderanlagen (Signalanlage km 10,143)			80.000,00					80.000,00
5/650001-050500	Sonderanlagen (Signalanlage km 5,167)			80.000,00					80.000,00
Einzahlungen - Finanzierung - Mittelaufbringung		0,00	0,00	400.000,00	0,00	0,00	0,00	0,00	400.000,00
Mittel aus Geldfluss aus der operativen Gebarung		0,00	0,00	0,00	0,00	0,00	0,00	0,00	0,00
Bedarfszuweisungen/KTZ		0,00	0,00	0,00	0,00	0,00	0,00	0,00	0,00
Haushaltsrücklagen/Zahlungsmittelreserven		0,00	0,00	0,00	0,00	0,00	0,00	0,00	0,00
Sonstige Kapitaltransfers und Subventionen		0,00	0,00	0,00	0,00	0,00	0,00	0,00	0,00
Darlehen/Innere Darlehen		0,00	0,00	400.000,00	0,00	0,00	0,00	0,00	400.000,00
100012/650001	Eisenbahnkreuzungen (2024)			400.000,00					400.000,00
Finanzierungsleasing		0,00	0,00	0,00	0,00	0,00	0,00	0,00	0,00
Veräußerung langfristiges Vermögen und sonstiges		0,00	0,00	0,00	0,00	0,00	0,00	0,00	0,00
Finanzierungsergebnis 1650001		0,00	0,00	0,00	0,00	0,00	0,00	0,00	0,00
	<i>inklusive Vorjahre (gerundet)</i>		0,00	0,00	0,00	0,00	0,00	0,00	

Vorhaben	Vorhabensbezeichnung	RA Vorjahre	VA 2024	VA 2025	Plan 2026	Plan 2027	Plan 2028	Plan 2029	Plan Gesamt (gerundet)
Konto	Bezeichnung								
1710000	Erhaltung Güterwege (1900 bis 2099)								
	Auszahlungen - Investitionen - Mittelverwendung	49.695,37	11.200,00	4.100,00	4.100,00	4.100,00	4.100,00	4.100,00	81.400,00
	Anschaffungs- oder Herstellungskosten	49.695,37	16.000,00	4.100,00	4.100,00	4.100,00	4.100,00	4.100,00	86.200,00
5/710000-002000	Güterwege/Straßenbauten	49.695,37	16.000,00						65.700,00
5/710000-794001	Zuweisungen an zweckgebundene Haushaltsrücklagen			4.100,00	4.100,00	4.100,00	4.100,00	4.100,00	20.500,00
	Korrektur Auszahlungen VA 2024	0,00	-4.800,00	0,00	0,00	0,00	0,00	0,00	-4.800,00
	Einzahlungen - Finanzierung - Mittelaufbringung	57.916,81	7.700,00	4.100,00	4.100,00	4.100,00	4.100,00	4.100,00	86.100,00
	Mittel aus Geldfluss aus der operativen Gebarung	0,00	7.700,00	0,00	0,00	0,00	0,00	0,00	7.700,00
6/710000+899000	Entnahmen aus Verrechnungsrücklagen zwischen operativer Gebarung und Projekten		7.700,00						7.700,00
	Bedarfszuweisungen/KTZ	27.500,00	6.000,00	0,00	0,00	0,00	0,00	0,00	33.500,00
6/710000+301000	KT Land	13.750,00	2.000,00						15.800,00
6/710000+871000	Bedarfszuweisungen	13.750,00	4.000,00						17.800,00
	Haushaltsrücklagen/Zahlungsmittelreserven	0,00	0,00	0,00	0,00	0,00	0,00	0,00	0,00
	Sonstige Kapitaltransfers und Subventionen	30.416,81	4.100,00	4.100,00	4.100,00	4.100,00	4.100,00	4.100,00	55.000,00
6/710000+307000	nicht behobener Jagdpacht	1.449,06	1.900,00	1.900,00	1.900,00	1.900,00	1.900,00	1.900,00	12.800,00
6/710000+307100	Kapitaltransfers von privaten Haushalten und privaten Organisationen ohne Erwerbszweck und andere	28.967,75	2.200,00	2.200,00	2.200,00	2.200,00	2.200,00	2.200,00	42.200,00
	Darlehen/Innere Darlehen	0,00	0,00	0,00	0,00	0,00	0,00	0,00	0,00
	Finanzierungsleasing	0,00	0,00	0,00	0,00	0,00	0,00	0,00	0,00
	Veräußerung langfristiges Vermögen und sonstiges	0,00	0,00	0,00	0,00	0,00	0,00	0,00	0,00
	Korrektur Einzahlungen VA 2024	0,00	-10.100,00	0,00	0,00	0,00	0,00	0,00	-10.100,00
Finanzierungsergebnis 1710000		8.221,44	-3.500,00	0,00	0,00	0,00	0,00	0,00	4.700,00
	<i>inklusive Vorjahre (gerundet)</i>		4.700,00	4.700,00	4.700,00	4.700,00	4.700,00	4.700,00	

Vorhaben	Vorhabensbezeichnung	RA Vorjahre	VA 2024	VA 2025	Plan 2026	Plan 2027	Plan 2028	Plan 2029	Plan Gesamt (gerundet)
Konto	Bezeichnung								
1820000	Bauhof (2023 bis 2030)								
	Auszahlungen - Investitionen - Mittelverwendung	0,00	120.000,00	120.000,00	0,00	0,00	0,00	0,00	240.000,00
	Anschaffungs- oder Herstellungskosten	0,00	150.000,00	120.000,00	0,00	0,00	0,00	0,00	270.000,00
	5/820000-010000 Gebäude und Bauten			120.000,00					120.000,00
	5/820000-794001 Zuweisungen an zweckgebundene Haushaltsrücklagen		150.000,00						150.000,00
	Korrektur Auszahlungen VA 2024	0,00	-30.000,00	0,00	0,00	0,00	0,00	0,00	-30.000,00
	Einzahlungen - Finanzierung - Mittelaufbringung	0,00	120.000,00	120.000,00	0,00	0,00	0,00	0,00	240.000,00
	Mittel aus Geldfluss aus der operativen Gebarung	0,00	150.000,00	0,00	0,00	0,00	0,00	0,00	150.000,00
	6/820000+899001 Entnahmen aus Projekt FF Haus Verkauf		150.000,00						150.000,00
	Bedarfszuweisungen/KTZ	0,00	0,00	0,00	0,00	0,00	0,00	0,00	0,00
	Haushaltsrücklagen/Zahlungsmittelreserven	0,00	0,00	120.000,00	0,00	0,00	0,00	0,00	120.000,00
	6/820000+894001 Entnahmen von zweckgebundenen Haushaltsrücklagen			120.000,00					120.000,00
	Sonstige Kapitaltransfers und Subventionen	0,00	0,00	0,00	0,00	0,00	0,00	0,00	0,00
	Darlehen/Innere Darlehen	0,00	0,00	0,00	0,00	0,00	0,00	0,00	0,00
	Finanzierungsleasing	0,00	0,00	0,00	0,00	0,00	0,00	0,00	0,00
	Veräußerung langfristiges Vermögen und sonstiges	0,00	0,00	0,00	0,00	0,00	0,00	0,00	0,00
	Korrektur Einzahlungen VA 2024	0,00	-30.000,00	0,00	0,00	0,00	0,00	0,00	-30.000,00
Finanzierungsergebnis 1820000		0,00	0,00	0,00	0,00	0,00	0,00	0,00	0,00
	<i>inklusive Vorjahre (gerundet)</i>		0,00	0,00	0,00	0,00	0,00	0,00	

Vorhaben	Vorhabensbezeichnung	RA Vorjahre	VA 2024	VA 2025	Plan 2026	Plan 2027	Plan 2028	Plan 2029	Plan Gesamt (gerundet)
Konto	Bezeichnung								
1831000	Sanierung Kuenringerbad (2024 bis 2026)								
Erläuterungen zum Vorhaben:									
Budgetwert €100,00 zur Projektdarstellung									
Auszahlungen - Investitionen - Mittelverwendung		0,00	27.500,00	200.000,00	0,00	0,00	0,00	0,00	227.500,00
Anschaffungs- oder Herstellungskosten		0,00	50.000,00	200.000,00	0,00	0,00	0,00	0,00	250.000,00
5/831000-006000	Sonstige Grundstückseinrichtungen			200.000,00					200.000,00
5/831001-006000	Kuenringerbad (sonstige Grundstückseinrichtungen)		50.000,00						50.000,00
Korrektur Auszahlungen VA 2024		0,00	-22.500,00	0,00	0,00	0,00	0,00	0,00	-22.500,00
Einzahlungen - Finanzierung - Mittelaufbringung		0,00	27.500,00	200.000,00	0,00	0,00	0,00	0,00	227.500,00
Mittel aus Geldfluss aus der operativen Gebarung		0,00	50.000,00	0,00	0,00	0,00	0,00	0,00	50.000,00
6/831000+899000	Entnahmen aus Verrechnungsrücklagen zwischen operativer Gebarung und Projekten		50.000,00						50.000,00
Bedarfszuweisungen/KTZ		0,00	0,00	100.000,00	0,00	0,00	0,00	0,00	100.000,00
6/831000+871000	BZ III			100.000,00					100.000,00
Haushaltsrücklagen/Zahlungsmittelreserven		0,00	0,00	0,00	0,00	0,00	0,00	0,00	0,00
Sonstige Kapitaltransfers und Subventionen		0,00	0,00	0,00	0,00	0,00	0,00	0,00	0,00
Darlehen/Innere Darlehen		0,00	0,00	100.000,00	0,00	0,00	0,00	0,00	100.000,00
100012/13	Sanierung Kuenringerbad			100.000,00					100.000,00
Finanzierungsleasing		0,00	0,00	0,00	0,00	0,00	0,00	0,00	0,00
Veräußerung langfristiges Vermögen und sonstiges		0,00	0,00	0,00	0,00	0,00	0,00	0,00	0,00
Korrektur Einzahlungen VA 2024		0,00	-22.500,00	0,00	0,00	0,00	0,00	0,00	-22.500,00
Finanzierungsergebnis 1831000		0,00	0,00	0,00	0,00	0,00	0,00	0,00	0,00
	<i>inklusive Vorjahre (gerundet)</i>		0,00	0,00	0,00	0,00	0,00	0,00	

Vorhaben	Vorhabensbezeichnung	RA Vorjahre	VA 2024	VA 2025	Plan 2026	Plan 2027	Plan 2028	Plan 2029	Plan Gesamt (gerundet)
Konto	Bezeichnung								
1850000	Wasserversorgung - Projekte (1900 bis 2999)								
	Auszahlungen - Investitionen - Mittelverwendung	189.813,19	78.500,00	49.800,00	0,00	0,00	0,00	0,00	318.100,00
	Anschaffungs- oder Herstellungskosten	189.813,19	78.500,00	49.800,00	0,00	0,00	0,00	0,00	318.100,00
5/850000-004000	Siedlungserweiterung UL (BA08, BA16, DPDC, Wielandl)	84.035,77	30.000,00	4.800,00					118.800,00
5/850000-004100	Wielandl	1.562,22							1.600,00
5/850000-004200	WVA Dürnstein BA08 - Jahr 2022	94.809,01							94.800,00
5/850000-070000	Digitaler Leitungskataster BA15 DÜ	1.372,20	48.500,00	26.800,00					76.700,00
5/850000-070001	Digitaler Leitungskataster BA14 OL (ab 2024)	8.033,99		18.200,00					26.200,00
	Einzahlungen - Finanzierung - Mittelaufbringung	176.258,10	13.800,00	83.300,00	44.800,00	0,00	0,00	0,00	318.200,00
	Mittel aus Geldfluss aus der operativen Gebarung	35.468,35	0,00	33.300,00	33.300,00	0,00	0,00	0,00	102.100,00
5/850000-729910	Zuführung zu Vorhaben BA 12 LK	-8.984,79							-9.000,00
6/850000+829960	Sonstige Einnahmen - Übernahme 2019	44.453,14							44.500,00
6/850000+899000	Entnahmen aus Verrechnungsrücklagen zwischen operativer Gebarung und Projekten			33.300,00	33.300,00				66.600,00
	Bedarfszuweisungen/KTZ	0,00	45.200,00	0,00	11.500,00	0,00	0,00	0,00	56.700,00
6/850000+301100	Kapitaltransfers von Ländern, BA15 Wasserwirtschaftsfond Dig. Leitungskataster		45.200,00		11.500,00				56.700,00
	Haushaltsrücklagen/Zahlungsmittelreserven	0,00	0,00	0,00	0,00	0,00	0,00	0,00	0,00
	Sonstige Kapitaltransfers und Subventionen	16.089,75	46.900,00	0,00	0,00	0,00	0,00	0,00	63.000,00
6/850000+300000	Kapitaltransfers von Bund, BA15 Kommunalkredit Dig. Leitungskataster	16.089,75	9.900,00						26.000,00
6/850000+300100	Kapitaltransfers von Bund, Bundesfonds und Bundeskammern - KPC 5%		37.000,00						37.000,00
	Darlehen/Innere Darlehen	124.700,00	0,00	50.000,00	0,00	0,00	0,00	0,00	174.700,00
100000/8	ABA, WVA und Siedlungserweiterung 2022	124.700,00							124.700,00
100012/14	ABA & WVA 2025			50.000,00					50.000,00
	Finanzierungsleasing	0,00	0,00	0,00	0,00	0,00	0,00	0,00	0,00
	Veräußerung langfristiges Vermögen und sonstiges	0,00	0,00	0,00	0,00	0,00	0,00	0,00	0,00

Vorhaben	Vorhabensbezeichnung	RA Vorjahre	VA 2024	VA 2025	Plan 2026	Plan 2027	Plan 2028	Plan 2029	Plan Gesamt (gerundet)
Konto	Bezeichnung								
	Korrektur Einzahlungen VA 2024	0,00	-78.300,00	0,00	0,00	0,00	0,00	0,00	-78.300,00
Finanzierungsergebnis 1850000		-13.555,09	-64.700,00	33.500,00	44.800,00	0,00	0,00	0,00	0,00
	<i>inklusive Vorjahre (gerundet)</i>		-78.300,00	-44.800,00	0,00	0,00	0,00	0,00	

Vorhaben	Vorhabensbezeichnung	RA Vorjahre	VA 2024	VA 2025	Plan 2026	Plan 2027	Plan 2028	Plan 2029	Plan Gesamt (gerundet)
Konto	Bezeichnung								
1851000	Kanal Projekte (2020 bis 2099)								
	Auszahlungen - Investitionen - Mittelverwendung	538.726,55	562.800,00	166.700,00	0,00	0,00	0,00	0,00	1.268.200,00
	Anschaffungs- oder Herstellungskosten	538.726,55	229.600,00	166.700,00	0,00	0,00	0,00	0,00	935.000,00
5/851000-004000	Rothenhof	145.580,53	150.000,00	34.000,00					329.600,00
5/851000-004100	Siedlungserweiterung UL (BA08, BA16, DPDC, Wielandl)	393.146,02	17.000,00	34.000,00					444.100,00
5/851000-070000	BA 15 Digitaler Leitungskataster Dürnstein		31.600,00	46.500,00					78.100,00
5/851000-070002	ABA LIS Oberloiben BA14		31.000,00	52.200,00					83.200,00
	Korrektur Auszahlungen VA 2024	0,00	333.200,00	0,00	0,00	0,00	0,00	0,00	333.200,00
	Einzahlungen - Finanzierung - Mittelaufbringung	384.053,59	119.600,00	697.300,00	67.300,00	0,00	0,00	0,00	1.268.300,00
	Mittel aus Geldfluss aus der operativen Gebarung	-180.800,00	46.600,00	0,00	0,00	0,00	0,00	0,00	-134.200,00
5/851000-729910	Aufteilung auf Grüblgasse	-180.800,00							-180.800,00
6/851000+899000	Entnahmen aus Verrechnungsrücklagen zwischen operativer Gebarung und Projekten		46.600,00						46.600,00
	Bedarfszuweisungen/KTZ	155,00	157.700,00	97.300,00	67.300,00	0,00	0,00	0,00	322.500,00
6/851000+301000	Kapitaltransfers von Ländern, Landesfonds und Landeskammern - WWF 20%		147.800,00	97.300,00	67.300,00				312.400,00
6/851000+301100	Kapitaltransfers von Ländern, Landesfonds und Landeskammern- BA15	155,00	9.900,00						10.100,00
	Haushaltsrücklagen/Zahlungsmittelreserven	42.870,00	0,00	0,00	0,00	0,00	0,00	0,00	42.900,00
6/851000+894001	Entnahmen von zweckgebundenen Haushaltsrücklagen	42.870,00							42.900,00
	Sonstige Kapitaltransfers und Subventionen	89.528,59	220.000,00	0,00	0,00	0,00	0,00	0,00	309.500,00
6/851000+300000	Kapitaltransfers von Bund, Bundesfonds und Bundeskammern - BA 15		9.900,00						9.900,00
6/851000+300100	Kapitaltransfers von Bund, Bundesfonds und Bundeskammern KPC 15%	89.528,59	167.100,00						256.600,00
6/851000+300200	Kapitaltransfers von Bund, Bundesfonds und Bundeskammern - KIP		43.000,00						43.000,00
	Darlehen/Innere Darlehen	432.300,00	0,00	600.000,00	0,00	0,00	0,00	0,00	1.032.300,00
100000/8	ABA, WVA und Siedlungserweiterung 2022	432.300,00							432.300,00
100012/14	ABA & WVA 2025			600.000,00					600.000,00

Vorhaben	Vorhabensbezeichnung	RA Vorjahre	VA 2024	VA 2025	Plan 2026	Plan 2027	Plan 2028	Plan 2029	Plan Gesamt (gerundet)
Konto	Bezeichnung								
	Finanzierungsleasing	0,00	0,00	0,00	0,00	0,00	0,00	0,00	0,00
	Veräußerung langfristiges Vermögen und sonstiges	0,00	0,00	0,00	0,00	0,00	0,00	0,00	0,00
	Korrektur Einzahlungen VA 2024	0,00	-304.700,00	0,00	0,00	0,00	0,00	0,00	-304.700,00
Finanzierungsergebnis 1851000		-154.672,96	-443.200,00	530.600,00	67.300,00	0,00	0,00	0,00	0,00
	<i>inklusive Vorjahre (gerundet)</i>		-597.900,00	-67.300,00	0,00	0,00	0,00	0,00	

Vorhaben	Vorhabensbezeichnung	RA Vorjahre	VA 2024	VA 2025	Plan 2026	Plan 2027	Plan 2028	Plan 2029	Plan Gesamt (gerundet)
Konto	Bezeichnung								
1851100	Kanalsanierung Grüblgasse (2021 bis 2099)								
	Auszahlungen - Investitionen - Mittelverwendung	510.508,58	5.000,00	0,00	0,00	0,00	0,00	0,00	515.500,00
	Anschaffungs- oder Herstellungskosten	510.508,58	5.000,00	0,00	0,00	0,00	0,00	0,00	515.500,00
5/851100-004000	Grüblgasse ABA Dürnstein BA13-BT02	510.508,58	5.000,00						515.500,00
	Einzahlungen - Finanzierung - Mittelaufbringung	353.429,14	22.291,14	69.900,00	69.900,00	0,00	0,00	0,00	515.500,00
	Mittel aus Geldfluss aus der operativen Gebarung	245.429,14	0,00	69.900,00	69.900,00	0,00	0,00	0,00	385.200,00
6/851100+829910	Aufteilung von Kanal 851 und Hochbehälter	245.429,14							245.400,00
6/851100+899000	Entnahmen aus Verrechnungsrücklagen zwischen operativer Gebarung und Projekten			69.900,00	69.900,00				139.800,00
	Bedarfszuweisungen/KTZ	0,00	85.900,00	0,00	0,00	0,00	0,00	0,00	85.900,00
6/851100+301000	Kapitaltransfers von Ländern, Landesfonds und Landeskammern WWF		85.900,00						85.900,00
	Haushaltsrücklagen/Zahlungsmittelreserven	0,00	0,00	0,00	0,00	0,00	0,00	0,00	0,00
	Sonstige Kapitaltransfers und Subventionen	0,00	76.200,00	0,00	0,00	0,00	0,00	0,00	76.200,00
6/851100+300000	Kapitaltransfers von Bund, Bundesfonds und Bundeskammern KPC		76.200,00						76.200,00
	Darlehen/Innere Darlehen	108.000,00	0,00	0,00	0,00	0,00	0,00	0,00	108.000,00
100000/8	ABA, WVA und Siedlungserweiterung 2022	108.000,00							108.000,00
	Finanzierungsleasing	0,00	0,00	0,00	0,00	0,00	0,00	0,00	0,00
	Veräußerung langfristiges Vermögen und sonstiges	0,00	0,00	0,00	0,00	0,00	0,00	0,00	0,00
	Korrektur Einzahlungen VA 2024	0,00	-139.808,86	0,00	0,00	0,00	0,00	0,00	-139.800,00
Finanzierungsergebnis 1851100		-157.079,44	17.291,14	69.900,00	69.900,00	0,00	0,00	0,00	0,00
	<i>inklusive Vorjahre (gerundet)</i>		-139.800,00	-69.900,00	0,00	0,00	0,00	0,00	

Vorhaben	Vorhabensbezeichnung	RA Vorjahre	VA 2024	VA 2025	Plan 2026	Plan 2027	Plan 2028	Plan 2029	Plan Gesamt (gerundet)
Konto	Bezeichnung								
1859000	Kabelbau Siedlungserweiterung (2022 bis 2025)								
	Auszahlungen - Investitionen - Mittelverwendung	25.029,92	3.000,00	0,00	0,00	0,00	0,00	0,00	28.000,00
	Anschaffungs- oder Herstellungskosten	25.029,92	3.000,00	0,00	0,00	0,00	0,00	0,00	28.000,00
5/859000-050000	Sonderanlagen - Siedlungserweiterung UL (BA08, BA16, DPDC, Wielandl)	25.029,92	3.000,00						28.000,00
	Einzahlungen - Finanzierung - Mittelaufbringung	0,00	28.000,00	0,00	0,00	0,00	0,00	0,00	28.000,00
	Mittel aus Geldfluss aus der operativen Gebarung	0,00	28.000,00	0,00	0,00	0,00	0,00	0,00	28.000,00
6/859000+899000	Entnahmen aus Verrechnungsrücklagen zwischen operativer Gebarung und Projekten		28.000,00						28.000,00
	Bedarfszuweisungen/KTZ	0,00	0,00	0,00	0,00	0,00	0,00	0,00	0,00
	Haushaltsrücklagen/Zahlungsmittelreserven	0,00	0,00	0,00	0,00	0,00	0,00	0,00	0,00
	Sonstige Kapitaltransfers und Subventionen	0,00	0,00	0,00	0,00	0,00	0,00	0,00	0,00
	Darlehen/Innere Darlehen	0,00	0,00	0,00	0,00	0,00	0,00	0,00	0,00
	Finanzierungsleasing	0,00	0,00	0,00	0,00	0,00	0,00	0,00	0,00
	Veräußerung langfristiges Vermögen und sonstiges	0,00	0,00	0,00	0,00	0,00	0,00	0,00	0,00
Finanzierungsergebnis 1859000		-25.029,92	25.000,00	0,00	0,00	0,00	0,00	0,00	0,00
	<i>inklusive Vorjahre (gerundet)</i>		0,00	0,00	0,00	0,00	0,00	0,00	

Vorhaben	Vorhabensbezeichnung	RA Vorjahre	VA 2024	VA 2025	Plan 2026	Plan 2027	Plan 2028	Plan 2029	Plan Gesamt (gerundet)
Konto	Bezeichnung								
1870000	PV-Anlagen Stadtgemeinde Dürnstein (2024 bis 2031)								
	Geplante Gesamtkosten: 70.000,00								
	Auszahlungen - Investitionen - Mittelverwendung	0,00	70.700,00	0,00	0,00	0,00	0,00	0,00	70.700,00
	Anschaffungs- oder Herstellungskosten	0,00	71.500,00	0,00	0,00	0,00	0,00	0,00	71.500,00
	5/870000-010000 neues Amtsgebäude Dürnstein		11.500,00						11.500,00
	5/870000-010100 Feuerwerhaus (OL 58)		30.000,00						30.000,00
	5/870000-010200 Bauhof / HWS Lager		30.000,00						30.000,00
	Korrektur Auszahlungen VA 2024	0,00	-800,00	0,00	0,00	0,00	0,00	0,00	-800,00
	Einzahlungen - Finanzierung - Mittelaufbringung	0,00	70.700,00	0,00	0,00	0,00	0,00	0,00	70.700,00
	Mittel aus Geldfluss aus der operativen Gebarung	0,00	0,00	0,00	0,00	0,00	0,00	0,00	0,00
	Bedarfszuweisungen/KTZ	0,00	0,00	0,00	0,00	0,00	0,00	0,00	0,00
	Haushaltsrücklagen/Zahlungsmittelreserven	0,00	0,00	0,00	0,00	0,00	0,00	0,00	0,00
	Sonstige Kapitaltransfers und Subventionen	0,00	70.000,00	0,00	0,00	0,00	0,00	0,00	70.000,00
	6/870000+307000 Kapitaltransfers von privaten Haushalten und privaten Organisationen ohne Erwerbszweck und andere		70.000,00						70.000,00
	Darlehen/Innere Darlehen	0,00	0,00	0,00	0,00	0,00	0,00	0,00	0,00
	Finanzierungsleasing	0,00	0,00	0,00	0,00	0,00	0,00	0,00	0,00
	Veräußerung langfristiges Vermögen und sonstiges	0,00	0,00	0,00	0,00	0,00	0,00	0,00	0,00
	Korrektur Einzahlungen VA 2024	0,00	700,00	0,00	0,00	0,00	0,00	0,00	700,00
	Finanzierungsergebnis 1870000	0,00	0,00	0,00	0,00	0,00	0,00	0,00	0,00
	<i>inklusive Vorjahre (gerundet)</i>		0,00	0,00	0,00	0,00	0,00	0,00	

Vorhaben	Vorhabensbezeichnung	RA Vorjahre	VA 2024	VA 2025	Plan 2026	Plan 2027	Plan 2028	Plan 2029	Plan Gesamt (gerundet)
Konto	Bezeichnung								
2100000	Investitionen (2020 bis 2099)								
	Auszahlungen - Investitionen - Mittelverwendung	291.815,46	19.500,00	9.900,00	9.900,00	9.900,00	9.900,00	9.900,00	360.800,00
	Anschaffungs- oder Herstellungskosten	291.815,46	19.500,00	9.900,00	9.900,00	9.900,00	9.900,00	9.900,00	360.800,00
1/010000-042000	Amts-, Betriebs- und Geschäftsausstattung	29.188,51	500,00	1.000,00	1.000,00	1.000,00	1.000,00	1.000,00	34.700,00
1/010000-070000	Lizenzkosten	11.874,12	5.200,00	5.500,00	5.500,00	5.500,00	5.500,00	5.500,00	44.600,00
1/031000-070000	Aktivierungsfähige Rechte (immaterielle Vermögenswerte)	65.012,35	2.500,00	2.000,00	2.000,00	2.000,00	2.000,00	2.000,00	77.500,00
1/211000-042000	Amtsausstattung	2.523,06							2.500,00
1/240000-042000	Ankauf von Geräten, Anschaffungen	4.381,30							4.400,00
1/240100-042000	Ausstattung	1.145,45							1.100,00
1/240100-042100	Ankauf Geräte	388,27							400,00
1/240100-042300	SchoolFox Lizenz	438,00	500,00	500,00	500,00	500,00	500,00	500,00	3.400,00
1/262000-006000	Sonstige Grundstückseinrichtungen Fussballtore	1.796,64							1.800,00
1/612000-005000	Anlagen zu Straßenbauten (Parkraumbewirtschaftung Wachaugemeinden)	68,95							100,00
1/612000-050000	Sonderanlagen	26.077,80	100,00						26.200,00
1/612000-081000	Beteiligungen an assoziierten Unternehmen	4.375,00							4.400,00
1/612050-050000	E-Landestationen Tankstellen, Infrastruktur (Errichtung , Anschaffung)	10.105,51							10.100,00
1/639000-070000	Hochwasserschutz Lizenzkosten (div. EDV Programme)	49,50	100,00	100,00	100,00	100,00	100,00	100,00	600,00
1/813000-006000	Müllhaus bei Amtsgebäude	2.189,30							2.200,00
1/815000-050000	Anschaffung für Sonderanlagen (Spielplätze und Parkanlagen)		5.000,00						5.000,00
1/816000-050000	Sonderanlagen	1.017,90							1.000,00
1/820000-020000	Ankauf Maschinen	2.993,64							3.000,00
1/820000-040000	Fahrzeuge	1.345,60	800,00						2.100,00
1/820000-042000	Amts-, Betriebs- und Geschäftsausstattung	995,84	4.000,00						5.000,00
1/820000-070000	Lizenzkosten (div. EDV Programme)	49,50	100,00	100,00	100,00	100,00	100,00	100,00	600,00
1/821000-040000	Fahrzeuge	45.504,76							45.500,00
1/831000-020000	Ankauf Maschinen	558,00	500,00	500,00	500,00	500,00	500,00	500,00	3.600,00
1/831000-030000	Werkzeuge und sonstige Erzeugungsmittel	139,95							100,00

Vorhaben	Vorhabensbezeichnung		RA Vorjahre	VA 2024	VA 2025	Plan 2026	Plan 2027	Plan 2028	Plan 2029	Plan Gesamt (gerundet)
Konto	Bezeichnung									
1/831000-042000	Amts-, Betriebs- und Geschäftsausstattung		5.777,15							5.800,00
1/831000-070000	Lizenzkosten (div. EDV Programme)		49,50	100,00	100,00	100,00	100,00	100,00	100,00	600,00
1/850000-004000	Wasser- und Abwasserbauten und -anlagen		1.309,90							1.300,00
1/850000-042000	Betriebsausstattung		3.110,00							3.100,00
1/851000-004000	Kanalbauten		20.518,20							20.500,00
1/851000-050000	Fäkalübernahmestelle		48.782,26							48.800,00
1/851000-070001	Lizenzkosten (div. EDV Programme)		49,50	100,00	100,00	100,00	100,00	100,00	100,00	600,00
Einzahlungen - Finanzierung - Mittelaufbringung			0,00	0,00	0,00	0,00	0,00	0,00	0,00	0,00
Mittel aus Geldfluss aus der operativen Gebarung			0,00	0,00	0,00	0,00	0,00	0,00	0,00	0,00
Bedarfszuweisungen/KTZ			0,00	0,00	0,00	0,00	0,00	0,00	0,00	0,00
Haushaltsrücklagen/Zahlungsmittelreserven			0,00	0,00	0,00	0,00	0,00	0,00	0,00	0,00
Sonstige Kapitaltransfers und Subventionen			0,00	0,00	0,00	0,00	0,00	0,00	0,00	0,00
Darlehen/Innere Darlehen			0,00	0,00	0,00	0,00	0,00	0,00	0,00	0,00
Finanzierungsleasing			0,00	0,00	0,00	0,00	0,00	0,00	0,00	0,00
Veräußerung langfristiges Vermögen und sonstiges			0,00	0,00	0,00	0,00	0,00	0,00	0,00	0,00
Finanzierungsergebnis 2100000			-291.815,46	-19.500,00	-9.900,00	-9.900,00	-9.900,00	-9.900,00	-9.900,00	-360.800,00
<i>inklusive Vorjahre (gerundet)</i>				-311.300,00	-321.200,00	-331.100,00	-341.000,00	-350.900,00	-360.800,00	

Salden Finanzierungsergebnisse		RA Vorjahre	VA 2024	VA 2025	Plan 2026	Plan 2027	Plan 2028	Plan 2029	Plan Gesamt (gerundet)
1010000	Gemeindeamt-Erneuerung (2024 bis 2034)								
	Auszahlungen - Investitionen - Mittelverwendung	0,00	77.700,00	0,00	0,00	0,00	0,00	0,00	77.700,00
	Einzahlungen - Finanzierung - Mittelherkunft	0,00	27.100,00	50.600,00	0,00	0,00	0,00	0,00	77.700,00
		0,00	-50.600,00	50.600,00	0,00	0,00	0,00	0,00	0,00
	<i>inklusive Vorjahre (gerundet)</i>		-50.600,00	0,00	0,00	0,00	0,00	0,00	
1163001	Verkauf FF-Haus Unterloiben (2024 bis 2025)								
	Auszahlungen - Investitionen - Mittelverwendung	0,00	0,00	0,00	0,00	0,00	0,00	0,00	0,00
	Einzahlungen - Finanzierung - Mittelherkunft	0,00	0,00	0,00	0,00	0,00	0,00	0,00	0,00
		0,00	0,00	0,00	0,00	0,00	0,00	0,00	0,00
	<i>inklusive Vorjahre (gerundet)</i>		0,00	0,00	0,00	0,00	0,00	0,00	
1612000	Straßenbau (1900 bis 2099)								
	Auszahlungen - Investitionen - Mittelverwendung	1.719.538,23	119.900,00	677.200,00	0,00	0,00	0,00	0,00	2.516.600,00
	Einzahlungen - Finanzierung - Mittelherkunft	1.697.507,54	689.100,00	130.000,00	0,00	0,00	0,00	0,00	2.516.600,00
		-22.030,69	569.200,00	-547.200,00	0,00	0,00	0,00	0,00	0,00
	<i>inklusive Vorjahre (gerundet)</i>		547.200,00	0,00	0,00	0,00	0,00	0,00	
1650001	Eisenbahnkreuzungen (2025 bis 2035)								
	Auszahlungen - Investitionen - Mittelverwendung	0,00	0,00	400.000,00	0,00	0,00	0,00	0,00	400.000,00
	Einzahlungen - Finanzierung - Mittelherkunft	0,00	0,00	400.000,00	0,00	0,00	0,00	0,00	400.000,00
		0,00	0,00	0,00	0,00	0,00	0,00	0,00	0,00
	<i>inklusive Vorjahre (gerundet)</i>		0,00	0,00	0,00	0,00	0,00	0,00	
1710000	Erhaltung Güterwege (1900 bis 2099)								
	Auszahlungen - Investitionen - Mittelverwendung	49.695,37	11.200,00	4.100,00	4.100,00	4.100,00	4.100,00	4.100,00	81.400,00
	Einzahlungen - Finanzierung - Mittelherkunft	57.916,81	7.700,00	4.100,00	4.100,00	4.100,00	4.100,00	4.100,00	86.100,00
		8.221,44	-3.500,00	0,00	0,00	0,00	0,00	0,00	4.700,00
	<i>inklusive Vorjahre (gerundet)</i>		4.700,00	4.700,00	4.700,00	4.700,00	4.700,00	4.700,00	
1820000	Bauhof (2023 bis 2030)								
	Auszahlungen - Investitionen - Mittelverwendung	0,00	120.000,00	120.000,00	0,00	0,00	0,00	0,00	240.000,00
	Einzahlungen - Finanzierung - Mittelherkunft	0,00	120.000,00	120.000,00	0,00	0,00	0,00	0,00	240.000,00
		0,00	0,00	0,00	0,00	0,00	0,00	0,00	0,00
	<i>inklusive Vorjahre (gerundet)</i>		0,00	0,00	0,00	0,00	0,00	0,00	
1831000	Sanierung Kuenringerbad (2024 bis 2026)								
	Auszahlungen - Investitionen - Mittelverwendung	0,00	27.500,00	200.000,00	0,00	0,00	0,00	0,00	227.500,00
	Einzahlungen - Finanzierung - Mittelherkunft	0,00	27.500,00	200.000,00	0,00	0,00	0,00	0,00	227.500,00
		0,00	0,00	0,00	0,00	0,00	0,00	0,00	0,00
	<i>inklusive Vorjahre (gerundet)</i>		0,00	0,00	0,00	0,00	0,00	0,00	

Salden Finanzierungsergebnisse		RA Vorjahre	VA 2024	VA 2025	Plan 2026	Plan 2027	Plan 2028	Plan 2029	Plan Gesamt (gerundet)
1850000	Wasserversorgung - Projekte (1900 bis 2999)								
	Auszahlungen - Investitionen - Mittelverwendung	189.813,19	78.500,00	49.800,00	0,00	0,00	0,00	0,00	318.100,00
	Einzahlungen - Finanzierung - Mittelherkunft	176.258,10	13.800,00	83.300,00	44.800,00	0,00	0,00	0,00	318.200,00
		-13.555,09	-64.700,00	33.500,00	44.800,00	0,00	0,00	0,00	0,00
	<i>inklusive Vorjahre (gerundet)</i>		-78.300,00	-44.800,00	0,00	0,00	0,00	0,00	
1851000	Kanal Projekte (2020 bis 2099)								
	Auszahlungen - Investitionen - Mittelverwendung	538.726,55	562.800,00	166.700,00	0,00	0,00	0,00	0,00	1.268.200,00
	Einzahlungen - Finanzierung - Mittelherkunft	384.053,59	119.600,00	697.300,00	67.300,00	0,00	0,00	0,00	1.268.300,00
		-154.672,96	-443.200,00	530.600,00	67.300,00	0,00	0,00	0,00	0,00
	<i>inklusive Vorjahre (gerundet)</i>		-597.900,00	-67.300,00	0,00	0,00	0,00	0,00	
1851100	Kanalsanierung Gröblgasse (2021 bis 2099)								
	Auszahlungen - Investitionen - Mittelverwendung	510.508,58	5.000,00	0,00	0,00	0,00	0,00	0,00	515.500,00
	Einzahlungen - Finanzierung - Mittelherkunft	353.429,14	22.291,14	69.900,00	69.900,00	0,00	0,00	0,00	515.500,00
		-157.079,44	17.291,14	69.900,00	69.900,00	0,00	0,00	0,00	0,00
	<i>inklusive Vorjahre (gerundet)</i>		-139.800,00	-69.900,00	0,00	0,00	0,00	0,00	
1859000	Kabelbau Siedlungserweiterung (2022 bis 2025)								
	Auszahlungen - Investitionen - Mittelverwendung	25.029,92	3.000,00	0,00	0,00	0,00	0,00	0,00	28.000,00
	Einzahlungen - Finanzierung - Mittelherkunft	0,00	28.000,00	0,00	0,00	0,00	0,00	0,00	28.000,00
		-25.029,92	25.000,00	0,00	0,00	0,00	0,00	0,00	0,00
	<i>inklusive Vorjahre (gerundet)</i>		0,00	0,00	0,00	0,00	0,00	0,00	
1870000	PV-Anlagen Stadtgemeinde Dürnstein (2024 bis 2031)								
	Auszahlungen - Investitionen - Mittelverwendung	0,00	70.700,00	0,00	0,00	0,00	0,00	0,00	70.700,00
	Einzahlungen - Finanzierung - Mittelherkunft	0,00	70.700,00	0,00	0,00	0,00	0,00	0,00	70.700,00
		0,00	0,00	0,00	0,00	0,00	0,00	0,00	0,00
	<i>inklusive Vorjahre (gerundet)</i>		0,00	0,00	0,00	0,00	0,00	0,00	
Saldo Investive Einzelvorhaben		-364.146,66	49.491,14	137.400,00	182.000,00	0,00	0,00	0,00	4.700,00
	<i>inklusive Vorjahre (gerundet)</i>		-314.700,00	-177.300,00	4.700,00	4.700,00	4.700,00	4.700,00	

Salden Finanzierungsergebnisse		RA Vorjahre	VA 2024	VA 2025	Plan 2026	Plan 2027	Plan 2028	Plan 2029	Plan Gesamt (gerundet)
2100000	Investitionen (2020 bis 2099)								
	Auszahlungen - Investitionen - Mittelverwendung	291.815,46	19.500,00	9.900,00	9.900,00	9.900,00	9.900,00	9.900,00	360.800,00
	Einzahlungen - Finanzierung - Mittelherkunft	0,00	0,00	0,00	0,00	0,00	0,00	0,00	0,00
		-291.815,46	-19.500,00	-9.900,00	-9.900,00	-9.900,00	-9.900,00	-9.900,00	-360.800,00
	<i>inklusive Vorjahre (gerundet)</i>		-311.300,00	-321.200,00	-331.100,00	-341.000,00	-350.900,00	-360.800,00	
	Saldo Sonstige Investitionen	-291.815,46	-19.500,00	-9.900,00	-9.900,00	-9.900,00	-9.900,00	-9.900,00	-360.800,00
	<i>inklusive Vorjahre (gerundet)</i>		-311.300,00	-321.200,00	-331.100,00	-341.000,00	-350.900,00	-360.800,00	
	Saldo der gesamten Investitionstätigkeit	-655.962,12	29.991,14	127.500,00	172.100,00	-9.900,00	-9.900,00	-9.900,00	-356.100,00
	<i>inklusive Vorjahre (gerundet)</i>		-626.000,00	-498.500,00	-326.400,00	-336.300,00	-346.200,00	-356.100,00	

Personaldaten iSd ÖStp (Anlage 4)

Gruppe 1 - gesamt	Dienstverhältnis zu Gemeinde, dienstleistend in einer Dienststelle, bezahlt aus dem Budget von Gemeinde		Personalaufwendungen				
	Köpfe ³⁾	VBÄ ³⁾	davon melden Gemeinden optional				gesamt
Bezüge (Unterklasse 50-52)			Nebengebühren (Unterklasse 56)	Dienstgeberbeiträge (Unterklasse 58)	Weitere Aufwendungen	Kontenklasse 5 ²⁾	
Beamtinnen und Beamte	k.A.	k.A.	0,00				
Vertragsbedienstete	19,00	11,17	693.200,00				
KV-Bedienstete (Kollektivvertrag)	k.A.	k.A.	16.600,00				
Nicht zuordenbar	k.A.	k.A.					
Summe	19,00	11,17	709.800,00	5.400,00	172.400,00	0,00	887.600,00
darunter (Teilmengen der Gruppe 1)			Länder und Gemeinden melden optional				
	Köpfe ³⁾	VBÄ ³⁾	Bezüge (Unterklasse 50-52)	Nebengebühren (Unterklasse 56)	Dienstgeberbeiträge (Unterklasse 58)	Weitere Aufwendungen	Kontenklasse 5 ²⁾
Musikschullehrerinnen und -lehrer	k.A.	k.A.					
Elementarpädagoginnen und -pädagogen	k.A.	k.A.					
Bedienstete nicht-ausgliederter Krankenanstalten	k.A.	k.A.					
Lehrlinge	k.A.	k.A.					
Summe	k.A.	k.A.					

Gruppe 2 - gesamt	Dienstverhältnis zu Gemeinde, nicht dienstleistend bei Gemeinde ¹⁴ , bezahlt aus dem Budget von Gemeinde		Personalaufwendungen				
	Köpfe ³⁾	VBÄ ³⁾	davon melden Gemeinden optional				gesamt
Bezüge (Unterklasse 50-52)			Nebengebühren (Unterklasse 56)	Dienstgeberbeiträge (Unterklasse 58)	Weitere Aufwendungen	Kontenklasse 5 ²⁾	
Beamtinnen und Beamte	k.A.	k.A.					
Vertragsbedienstete	k.A.	k.A.					
Nicht zuordenbar	k.A.	k.A.					
Summe	k.A.	k.A.					

Beamtinnen und Beamte - Pensionistinnen und Pensionisten zum 31.12.2025			
	Köpfe ³⁾	Ø-Pensionshöhe / Mt. ⁴⁾	
Ruhegenussbezieherinnen und -bezieher			
Hinterbliebene ⁵⁾			
Neue Ruhegenussbezieherinnen und -bezieher im Bezugsjahr 2025			
	Köpfe ³⁾	Ø-Pensionsantrittsalter	Ø-Pensionshöhe / Mt. ⁴⁾
Alterspension ⁶⁾			
Dienstunfähigkeit ⁷⁾			
vorzeitige Pensionierung mit Abschlag ⁸⁾			
vorzeitige Pensionierung ohne Abschlag ⁹⁾			
Pensionierungen gesamt	0,0	0,0	0,0
Gesamter Pensionsaufwand für das Bezugsjahr 2025	12.800,00		
1) gemäß den Vorgaben in Artikel 14 Abs. 2 lit. c ÖStP 2012 2) Personalrückstellungen und Sachbezüge sind in diese Anlage nicht aufzunehmen 3) Aus Datenschutzgründen wird dieses Feld erst ab 6 betroffenen Personen ausgewiesen 4) Durchschnittspension im Dezember laut Personalstatistik-Festlegungen ohne Sonderzahlungen, ohne Pflegegeld und ohne sonstige Transferleistungen; brutto 5) Witwen-, Witwer-, Waisenversorgungsbezüge und vergleichbare Leistungen 6) Ruhebezüge aufgrund eines Übertritts in den Ruhestand oder einer vergleichbaren Regelung iSd § 13 BDG 1979 7) Ruhebezüge aufgrund einer Ruhestandsversetzung wegen dauernder Dienstunfähigkeit iSd § 14 BDG 1979 8) Ruhebezüge aufgrund einer vorzeitigen Ruhestandsversetzung mit Abschlag iSd §§ 15b, 15c oder 236d BDG 1979 9) Ruhebezüge aufgrund einer vorzeitigen Ruhestandsversetzung ohne Abschlag 10) Inkl. Musikschullehrerinnen und -lehrer sowie Elementarpädagoginnen und -pädagogen 11) Darunter sind Personalgestellungen bei Beteiligungen iSd § 23 VRV 2015 sowie sonstige Personalgestellungen, zB bei anderen Gebietskörperschaften und Körperschaften öffentlichen Rechts zu verstehen.			

Nachweis über Transferzahlungen (Anlage 6a)

Haushaltskonto	Bezeichnung Ansatz	Bezeichnung Post	Summe Einzahlungen	Summe Auszahlungen
Transferzahlungen von/an Bund, Bundesfonds, Bundeskammern				
Gesamtsumme Transferzahlungen von/an Bund, Bundesfonds, Bundeskammern			979.800,00	0,00
Summe Kapitaltransfers			39.000,00	0,00
Summe Transfers			940.800,00	0,00
2/021000+816000	Statistisches Amt	Ersatz für Statistische Erhebungen	200,00	
2/179000+300000	Sonstige Einrichtungen und Maßnahmen	Föderung Katastrophenfonds HW 2024 (Kapitaltransfers von Bund, Bundesfonds und Bundeskammern)	12.500,00	
2/815000+300000	Parkanlagen	Föderung Katastrophenfonds HW 2024 (Kapitaltransfers von Bund, Bundesfonds und Bundeskammern)	10.000,00	
2/820000+860000	Wirtschaftshöfe	Integrationsbeihilfe Bds.Sozialamt	6.000,00	
2/850000+860000	Betriebe der Wasserversorgung	KPC Zinsen	500,00	
2/851000+300000	Betriebe der Abwasserbeseitigung	Kapitaltransfers von Bund, Bundesfonds und Bundeskammern	16.500,00	
2/851000+860000	Betriebe der Abwasserbeseitigung	Transfers von Bund, Bundesfonds und Bundeskammern	100,00	
2/925000+859400	Ertragsanteile an Gemeinschaftliche Bundesabgaben	Ertragsanteile nach Abvs	861.000,00	
2/941000+860000	Sonstige Finanzausweisungen nach dem FAG	Laufende Transferzahlungen v. Bund U. Bf	35.000,00	
2/941000+860100	Sonstige Finanzausweisungen nach dem FAG	Transfers von Bund, Bundesfonds und Bundeskammern	22.000,00	
2/945000+860000	Sonstige Zuschüsse des Bundes	Zweckzuschuss Transfers von Bund, Bundesfonds und Bundeskammern	16.000,00	
Transferzahlungen von/an Länder, Landesfonds, Landesammern				
Gesamtsumme Transferzahlungen von/an Länder, Landesfonds, Landesammern			1.232.600,00	290.000,00
Summe Kapitaltransfers			107.300,00	0,00
Summe Transfers			1.125.300,00	290.000,00
2/022000+861000	Standesamt	Transfers von Ländern, (IVW2 STB Kostenersätze)	200,00	
2/025000+827000	Staatsbürgerschaft	Personalkostenersätze	300,00	
2/029000+861200	Amtsgebäude	Zinsenzuschüsse des Landes	8.800,00	
2/164000+861100	Freiwillige Feuerwehr	Förderung vom Land	6.000,00	
2/240000+861000	Kindergärten	Transfers von Ländern, Landesfonds und Landesammern	40.000,00	
2/240100+861000	Kleinkindgruppe Dürnstein	Transfers von Ländern,(Förderungen)	20.000,00	
2/240100+861100	Kleinkindgruppe Dürnstein	Kinderbetreuungsbeitrag (Vormittagsbetreuungsangebot für Kinder)	56.000,00	
2/512100+861000	Gesunde Gemeinde	Förderung Nö.Land	1.800,00	
2/710000+861000	Land- und forstwirtschaftlicher Wegebau	Transfers von Ländern, Landesfonds und Landesammern	12.500,00	
2/940000+871100	Bedarfszuweisungen	Kapitaltransfers aus Gemeinde-Bedarfszuweisungsmitteln (BZ II)	699.700,00	
6/010000+301000	Zentralamt	Kapitaltransfers von Ländern, Landesfonds und Landesammern (NÖ Bau Direktion)	10.000,00	
6/010000+871010	Zentralamt	Kapitaltransfers aus Gemeinde-Bedarfszuweisungsmitteln	50.000,00	
6/612000+871000	Gemeindestraßen	Beihilfen aus Bedarfszuweisungen	130.000,00	
6/831000+871000	Freibäder	BZ III	100.000,00	

Haushaltskonto	Bezeichnung Ansatz	Bezeichnung Post	Summe Einzahlungen	Summe Auszahlungen
Transferzahlungen von/an Länder, Landesfonds, Landeskammern				
Gesamtsumme Transferzahlungen von/an Länder, Landesfonds, Landeskammern			1.232.600,00	290.000,00
Summe Kapitaltransfers			107.300,00	0,00
Summe Transfers			1.125.300,00	290.000,00
6/851000+301000	Betriebe der Abwasserbeseitigung	Kapitaltransfers von Ländern, Landesfonds und Landeskammern - WWF 20%	97.300,00	
1/419000-751100	Sonstige Einrichtungen und Maßnahmen	Sozialhilfeumlage		244.000,00
1/439000-751000	Sonstige Einrichtungen und Maßnahmen	Jugendwohlfahrtsumlage		46.000,00
Transferzahlungen von/an Gemeinden, Gemeindeverbände, Gemeindefonds				
Gesamtsumme Transferzahlungen von/an Gemeinden, Gemeindeverbände, Gemeindefonds			2.000,00	625.800,00
Summe Kapitaltransfers			0,00	0,00
Summe Transfers			2.000,00	625.800,00
2/813000+816000	Abfallabfuhr	Vergütung vom Gemeindeumweltverband	2.000,00	
1/211000-752000	Volksschule	Transfers an Gemeinden, Gemeindeverbände (ohne marktbestimmte Tätigkeit) und Gemeindefonds		13.500,00
1/212000-752000	Mittelschulen	Schulumlagen Hauptschulgemeinde		11.800,00
1/213000-752000	Sonderschulen	Schulumlagen Sonderschulgemeinden		5.900,00
1/320000-752000	Ausbildung in Musik und Darstellender Kunst	Musikschulbeiträge		41.800,00
1/562000-752000	Sprengelbeiträge	Sprengelbeitrag NÖKAS (Zweckaufwand)		319.000,00
1/612001-752000	Schildbachstraße (Weißenkirchen)	Transfers an Gemeinden, Gemeindeverbände (ohne marktbestimmte Tätigkeit) und Gemeindefonds		11.400,00
1/710001-752000	Schildbachbrücke (Weißenkirchen)	Transfers an Gemeinden, Gemeindeverbände (ohne marktbestimmte Tätigkeit) und Gemeindefonds		51.700,00
1/851000-752000	Betriebe der Abwasserbeseitigung	Beiträge an Abwasserverbände (GAV 78%)		170.700,00
Transferzahlungen von/an Sozialversicherungsträger				
Gesamtsumme Transferzahlungen von/an Sozialversicherungsträger			0,00	0,00
Summe Kapitaltransfers			0,00	0,00
Summe Transfers			0,00	0,00
Transferzahlungen von/an sonst. Träger des öffentlichen Rechts				
Gesamtsumme Transferzahlungen von/an sonst. Träger des öffentlichen Rechts			0,00	0,00
Summe Kapitaltransfers			0,00	0,00
Summe Transfers			0,00	0,00
Gesamtsumme			2.214.400,00	915.800,00

Nachweis über Haushaltsrücklagen und Zahlungsmittelreserven
(Anlage 6b)

Haushaltsrücklagen		Ansatz	Rücklagenstand	Zuweisungen	Entnahmen	Rücklagenstand	Zahlungsmittelreserven		
Nr.	Verwendungszweck		31.12.2024			31.12.2025	31.12.2024	31.12.2025	Konto-/Sparbuchnummer
8/9990934/00001	Kanal	851000	100,00			100,00	3,96	3,96	ZW 851 294851
8/9990934/00002	Rücklage für Bauhof Projekt	820000	120.000,00		120.000,00	0,00	0,00	0,00	ZW 11 294820
8/9990934/00003	Rücklage Güterwege, Ansatz 710	710000	10.800,00	4.100,00		14.900,00	0,00	0,00	ZW 12 294710
Zweckgebundene Haushaltsrücklagen			130.900,00	4.100,00	120.000,00	15.000,00	3,96	3,96	
8/9990935/00002	Eröffnungsbilanzrücklage	912000	681.400,00		81.500,00	599.900,00			
Allgemeine Haushaltsrücklagen			681.400,00	0,00	81.500,00	599.900,00	0,00	0,00	
Gesamtsummen			812.300,00	4.100,00	201.500,00	614.900,00	3,96	3,96	

Einzelnachweis über Finanzschulden und Schuldendienst
(Anlage 6c)

Darlehen	Ansatz	Staat	Laufzeit	Darlehenshöhe	Buchwert	Zugang	Tilgung	Zinsen	Summe	Schuldendienst-	Buchwert	Netto
Darlehensgeber				Gesamt	31.12.2024				Schuldendienst	ersätze	31.12.2025	Schuldendienst
Verwendung		Währung/Zinssatz										
Aktenzahl		Zinsindikator										

1. Darlehen für Investitionszwecke

1.1. ... von Trägern des öffentlichen Rechts

1.1.1. ... von Bund, Bundesfonds, Bundeskammern

1.1.2. ... von Ländern, Landesfonds, Landesammern

100005/10331	029000	AT	2001 - 2030	177.031,02	61.100,00		8.800,00		8.800,00		52.300,00	8.800,00
Land Niederoesterreich												
Mietwohnungen Amtsgebäude, Darl. Nr. 07320760008												
		EUR/0,000%										

100008/1	851000	AT	2014 - 2044	13.839,97	13.800,00						13.800,00	
NÖ.LWWF												
NÖWWF ABA 602525015 fällig 31.12.2044, Abwasserbeseitigungsanlage Dürnstein BA 09 602525015												
		EUR/1,000%										

100008/2	850000	AT	2016 - 2046	17.761,03	17.800,00						17.800,00	
NÖ.LWWF												
NÖWWF WVA 602527816 fällig 31.12.2046, Wasserversorgungsanlage Dürnstein Bauabschnitt 05 602527816												
		EUR/1,000%										

1.1.3. ... von Gemeinden, Gemeindeverbänden, Gemeindefonds

1.1.4. ... von Sozialversicherungsträgern

1.1.5. ... von sonstigen Trägern des öffentlichen Rechts

1.2. ... von Beteiligungen der Gebietskörperschaft (ohne Finanzunternehmungen)

1.3. ... von Unternehmen (ohne Beteiligungen und ohne Finanzunternehmungen)

Darlehen	Ansatz	Staat	Laufzeit	Darlehenshöhe	Buchwert	Zugang	Tilgung	Zinsen	Summe	Schuldendienst-	Buchwert	Netto
Darlehensgeber				Gesamt	31.12.2024				Schuldendienst	ersätze	31.12.2025	Schuldendienst
Verwendung		Währung/Zinssatz										
Aktenzahl		Zinsindikator										

1.4. ... von Finanzunternehmen

1.4.1. ... von Finanzunternehmen im Inland

296/1	639000	AT	2016 - 2041	500.000,00	355.900,00		13.800,00	13.400,00	27.200,00		342.100,00	27.200,00
Volksbank Niederösterreich AG												
Hochwasserschutz, AT88 4715												
0215 7139 220, KndNr.293201778												
21571392200												
euribor6m												
100000/8	850000	AT	2021 - 2042	700.000,00	29.700,00		1.800,00		1.800,00		27.900,00	1.800,00
Hypo NÖ Gruppe Bank AT												
ABA, WVA und												
Siedlungserweiterung 2022, AT37												
5300 0004 6643 2601												
466432601												
100000/8	850000	AT	2021 - 2042	124.670,00	106.000,00		6.200,00	4.300,00	10.500,00		99.800,00	10.500,00
Hypo NÖ Gruppe Bank AT												
700.000,00												
ABA, WVA und												
Siedlungserweiterung 2022, AT37												
5300 0004 6643 2601												
466432601												
100000/8	851000	AT	2021 - 2042	251.510,00	367.500,00		21.600,00	8.700,00	30.300,00		345.900,00	30.300,00
Hypo NÖ Gruppe Bank AT												
700.000,00												
ABA, WVA und												
Siedlungserweiterung 2022, AT37												
5300 0004 6643 2601												
466432601												
100000/8	851000	AT	2021 - 2042	323.820,00	91.800,00		5.400,00	11.100,00	16.500,00		86.400,00	16.500,00
Hypo NÖ Gruppe Bank AT												
700.000,00												
ABA, WVA und												
Siedlungserweiterung 2022, AT37												
5300 0004 6643 2601												
466432601												

Voranschlag 2025

Stadtgemeinde Dürnstein

Einzelnachweis über Finanzschulden und Schuldendienst (Anlage 6c)

Darlehen	Ansatz	Staat	Laufzeit	Darlehenshöhe	Buchwert	Zugang	Tilgung	Zinsen	Summe	Schuldendienst-	Buchwert	Netto
Darlehensgeber				Gesamt	31.12.2024				Schuldendienst	ersätze	31.12.2025	Schuldendienst
Verwendung			Währung/Zinssatz									
Aktenzahl			Zinsindikator									
100000/20295	612000	AT	2023 - 2025	350.000,00	350.000,00		350.000,00	7.300,00	357.300,00			357.300,00
Hypo NÖ Gruppe Bank AT												
Freiraumgestaltung P1-Treppelweg EUR/0,380%												
466453005-2 Jahre, AT89 5300												
0004 6645 3005-variable												
Verzinsung, 350.000,00												
466453005-AT89 5300 0												
6 Monate Euribor												
100000/20296	612000	AT	2023 - 2038	400.000,00	372.400,00		27.600,00	15.100,00	42.700,00		344.800,00	42.700,00
Hypo NÖ Gruppe Bank AT												
Freiraumgestaltung P1-Treppelweg EUR/3,806%												
466453102-15Jahre, AT89 5300												
0004 6645 3102 - fix Verzinsung												
466453102 - AT89 5300												
100003/1	164000	AT	2014 - 2039	1.395.000,00	807.700,00		53.800,00	31.500,00	85.300,00	6.000,00	753.900,00	79.300,00
Kremser Bank und Sparkassen AG												
Auflösung Baukonto FF - EUR/0,820%												
Dürnstein, AT 44 2022 80770												
7055120												
07707-055120												
6 Monate Euribor												
100003/2	850000	AT	2017 - 2041	260.000,00	176.800,00		10.400,00	7.300,00	17.700,00		166.400,00	17.700,00
Kremser Bank und Sparkassen AG												
Brunnenbau, AT 11 2022 8077												
0707 2398												
0707072398												
unbekannt												
100003/10351	029000	AT	2001 - 2036	353.407,99	161.400,00		11.700,00	5.500,00	17.200,00	8.800,00	149.700,00	8.400,00
Kremser Bank und Sparkassen AG												
Mietwohnungen Amtsgebäude, EUR/4,400%												
Darlehen mit Beleg!!, AT 38 2022												
8000 6204 3005												
0062-043005												
100011/1	639000	AT	2013 - 2053	1.750.000,00	1.284.800,00		45.200,00	55.000,00	100.200,00		1.239.600,00	100.200,00
Raiffeisenbank Krems												
Hochwasserschutz, AT 51 3239												
7043 1030 0044												
43-10.300.044												
6 Monate Euribor												

Darlehen	Ansatz	Staat	Laufzeit	Darlehenshöhe	Buchwert	Zugang	Tilgung	Zinsen	Summe	Schuldendienst-	Buchwert	Netto
Darlehensgeber				Gesamt	31.12.2024				Schuldendienst	ersätze	31.12.2025	Schuldendienst
Verwendung			Währung/Zinssatz									
Aktenzahl			Zinsindikator									
100011/20293	850000	AT	2013 - 2037	64.600,00	33.500,00		2.600,00	1.300,00	3.900,00		30.900,00	3.900,00
Raiffeisenbank Krems												
WVA-Unterloiben, AT 07 32397			EUR/1,067%									
7042 1030 0044												
42-10.300.044			6 Monate Euribor									
100011/20294	851000	AT	2012 - 2037	209.500,00	108.900,00		8.500,00	4.300,00	12.800,00		100.400,00	12.800,00
Raiffeisenbank Krems												
ABA-Unterloiben, BA 08 und,			EUR/1,067%									
Gedesag, BA 09 AT 60 3239 7041												
1030 0044												
41-10.300.044			6 Monate Euribor									
100012/2	634000	AT	2021 - 2026	104.000,00				100,00	100,00			100,00
Bank unbekannt												
Felssturzsicherung Himmelsstieg			EUR/0,000%									
100012/13	831000	AT	2025 - 2035	100.000,00		100.000,00					100.000,00	
Bank unbekannt												
Sanierung Kuenringerbad			EUR/0,000%									
100012/14	850000	AT	2025 - 2050	49.985,00		50.000,00					50.000,00	
Bank unbekannt												
ABA & WVA 2025			EUR/0,000%	650.000,00								
100012/14	851000	AT	2025 - 2050	600.015,00		600.000,00					600.000,00	
Bank unbekannt												
ABA & WVA 2025			EUR/0,000%	650.000,00								
100012/650001	650001	AT	2025 - 2035			400.000,00	27.600,00	16.000,00	43.600,00		372.400,00	43.600,00
Bank unbekannt												
Eisenbahnkreuzungen (2024)			EUR/0,000%									

1.4.2. ... von Finanzunternehmen im Ausland

Darlehen	Ansatz	Staat	Laufzeit	Darlehenshöhe	Buchwert	Zugang	Tilgung	Zinsen	Summe	Schuldendienst-	Buchwert	Netto
Darlehensgeber				Gesamt	31.12.2024				Schuldendienst	ersätze	31.12.2025	Schuldendienst
Verwendung		Währung/Zinssatz										
Aktenzahl		Zinsindikator										
1.5. ... von Sonstigen												
Zwischensumme					4.339.100,00	1.150.000,00	595.000,00	180.900,00	775.900,00	14.800,00	4.894.100,00	761.100,00
2. Finanzschulden für den laufenden Aufwand												
2.1. ... von Trägern des öffentlichen Rechts												
2.1.1. ... von Bund, Bundesfonds, Bundeskammern												
2.1.2. ... von Ländern, Landesfonds, Landesammern												
2.1.3. ... von Gemeinden, Gemeindeverbänden, Gemeindefonds												
2.1.4. ... von Sozialversicherungsträgern												
2.1.5. ... von sonstigen Trägern des öffentlichen Rechts												
2.2. ... von Beteiligungen der Gebietskörperschaft (ohne Finanzunternehmungen)												
2.3. ... von Unternehmen (ohne Beteiligungen und ohne Finanzunternehmungen)												
2.4. ... von Finanzunternehmen												
2.4.1. ... von Finanzunternehmen im Inland												
2.4.2. ... von Finanzunternehmen im Ausland												
2.5. ... von Sonstigen												
Zwischensumme					0,00	0,00	0,00	0,00	0,00	0,00	0,00	0,00
SUMME (1 und 2)					4.339.100,00	1.150.000,00	595.000,00	180.900,00	775.900,00	14.800,00	4.894.100,00	761.100,00
Davon ohne Quasi-KG *)					3.393.300,00	500.000,00	538.500,00	143.900,00	682.400,00	14.800,00	3.354.800,00	667.600,00
Davon Quasi-KG *)					945.800,00	650.000,00	56.500,00	37.000,00	93.500,00	0,00	1.539.300,00	93.500,00

*) Quasi-Kapitalgesellschaften außerhalb des Sektors Staat gemäß ESVG (Ansatz 85-86).

Nachweis über haushaltsinterne Vergütungen (Anlage 6f)

Gruppenebene		Erträge	Aufwendungen
0	Vertretungskörper und allgemeine Verwaltung	83.000,00	13.400,00
1	Öffentliche Ordnung und Sicherheit	0,00	0,00
2	Unterricht, Erziehung, Sport und Wissenschaft	0,00	59.300,00
3	Kunst, Kultur und Kultus	0,00	43.600,00
4	Soziale Wohlfahrt und Wohnbauförderung	0,00	0,00
5	Gesundheit	0,00	0,00
6	Straßen- und Wasserbau, Verkehr	0,00	73.900,00
7	Wirtschaftsförderung	0,00	132.400,00
8	Dienstleistungen	335.800,00	96.200,00
9	Finanzwirtschaft	0,00	0,00
Summe		418.800,00	418.800,00

Leasingspiegel (Anlage 6i)

Finanzierungsleasing

Ansatz- oder Projektbezeichnung	Anschaffungskosten	Buchwert 31.12.2024	Buchwert 31.12.2025	Summe ausstehender Mindestleasing- zahlungen	Laufzeit	Restlaufzeit in Jahren	Kautionen für Finanzierungsleasing
PV-Bürgerbeteiligung (2 Paneele) (870000)	1.000,00	1.000,00	800,00	800,00	01.01.2024 - 31.01.2031	6,08	0,00
PV-Bürgerbeteiligung (2 Paneele) (870000)	1.000,00	1.000,00	800,00	800,00	01.01.2024 - 31.01.2031	6,08	0,00
PV-Bürgerbeteiligung (6 Paneele) (870000)	3.000,00	3.000,00	2.500,00	2.500,00	01.01.2024 - 31.01.2031	6,08	0,00
PV-Bürgerbeteiligung (10 Paneele) (870000)	5.000,00	5.000,00	4.200,00	4.200,00	01.01.2024 - 31.01.2031	6,08	0,00
PV-Bürgerbeteiligung (7 Paneele) (870000)	3.500,00	3.500,00	2.900,00	2.900,00	01.01.2024 - 31.01.2031	6,08	0,00
PV-Bürgerbeteiligung (2 Paneele) (870000)	1.000,00	1.000,00	800,00	800,00	01.01.2024 - 31.01.2031	6,08	0,00
PV-Bürgerbeteiligung (10 Paneele) (870000)	5.000,00	5.000,00	4.200,00	4.200,00	01.01.2024 - 31.01.2031	6,08	0,00
PV-Bürgerbeteiligung (1 Paneel) (870000)	500,00	500,00	400,00	400,00	01.01.2024 - 31.01.2031	6,08	0,00
PV-Bürgerbeteiligung (2 Paneele) (870000)	1.000,00	1.000,00	800,00	800,00	01.01.2024 - 31.01.2031	6,08	0,00
PV-Bürgerbeteiligung (2 Paneele) (870000)	1.000,00	1.000,00	800,00	800,00	01.01.2024 - 31.01.2025	0,08	0,00
PV-Bürgerbeteiligung (2 Paneele) (870000)	1.000,00	1.000,00	800,00	800,00	01.01.2024 - 31.01.2031	6,08	0,00
PV-Bürgerbeteiligung (2 Paneele) (870000)	1.000,00	1.000,00	800,00	800,00	01.01.2024 - 31.01.2031	6,08	0,00
PV-Bürgerbeteiligung (2 Paneele) (870000)	1.000,00	1.000,00	800,00	800,00	01.01.2024 - 31.01.2031	6,08	0,00
PV-Bürgerbeteiligung (2 Paneele) (870000)	1.000,00	1.000,00	800,00	800,00	01.01.2024 - 31.01.2031	6,08	0,00
PV-Bürgerbeteiligung (2 Paneele) (870000)	1.000,00	1.000,00	800,00	800,00	01.01.2024 - 31.01.2031	6,08	0,00
PV-Bürgerbeteiligung (1 Paneel) (870000)	500,00	500,00	400,00	400,00	01.01.2024 - 31.01.2031	6,08	0,00
PV-Bürgerbeteiligung (10 Paneele) (870000)	5.000,00	5.000,00	4.200,00	4.200,00	01.01.2024 - 31.01.2031	6,08	0,00
PV-Bürgerbeteiligung (10 Paneele) (870000)	5.000,00	5.000,00	4.200,00	4.200,00	01.01.2024 - 31.01.2031	6,08	0,00
PV-Bürgerbeteiligung (4 Paneele) (870000)	2.000,00	2.000,00	1.700,00	1.700,00	01.01.2024 - 31.01.2031	6,08	0,00
PV-Bürgerbeteiligung (10 Paneele) (870000)	5.000,00	5.000,00	4.200,00	4.200,00	01.01.2024 - 31.01.2031	6,08	0,00

Voranschlag 2025

Stadtgemeinde Dürnstein

Leasingspiegel (Anlage 6i)

PV-Bürgerbeteiligung (5 Paneele) (870000)	2.500,00	2.500,00	2.100,00	2.100,00	01.01.2024 - 31.01.2031	6,08	0,00
PV-Bürgerbeteiligung (4 Paneele) (870000)	2.000,00	2.000,00	1.700,00	1.700,00	01.01.2024 - 31.01.2031	6,08	0,00
PV-Bürgerbeteiligung (3 Paneele) (870000)	1.500,00	1.500,00	1.300,00	1.300,00	01.01.2024 - 31.01.2031	6,08	0,00
PV-Bürgerbeteiligung (2 Paneele) (870000)	1.000,00	1.000,00	800,00	800,00	01.01.2024 - 31.01.2031	6,08	0,00
PV-Bürgerbeteiligung (10 Paneele) (870000)	5.000,00	5.000,00	4.200,00	4.200,00	01.01.2024 - 31.01.2031	6,08	0,00
PV-Bürgerbeteiligung (10 Paneele) (870000)	5.000,00	5.000,00	4.200,00	4.200,00	01.01.2024 - 31.01.2031	6,08	0,00
PV-Bürgerbeteiligung (1 Paneel) (870000)	500,00	500,00	400,00	400,00	01.01.2024 - 31.01.2031	6,08	0,00
PV-Bürgerbeteiligung (5 Paneele) (870000)	2.500,00	2.500,00	2.100,00	2.100,00	01.01.2024 - 31.01.2031	6,08	0,00
PV-Bürgerbeteiligung (1 Paneel) (870000)	500,00	500,00	400,00	400,00	01.01.2024 - 31.01.2031	6,08	0,00
PV-Bürgerbeteiligung (10 Paneele) (870000)	5.000,00	5.000,00	4.200,00	4.200,00	01.01.2024 - 31.01.2025	0,08	0,00
PV-Bürgerbeteiligung (10 Paneele) (870000)	5.000,00	5.000,00	4.200,00	4.200,00	01.01.2024 - 31.01.2031	6,08	0,00
Summe	75.000,00	75.000,00	62.500,00	62.500,00			0,00

Wirtschaftliche Unternehmungen, Betriebe, betriebsähnliche Einrichtungen gem. § 1 Abs. 2

Summe	0,00	0,00	0,00	0,00			
--------------	-------------	-------------	-------------	-------------	--	--	--

Operating Leasing

Ansatz- oder Projektbezeichnung	Laufzeit Grundmietzeit in Jahren	Gesamtkosten	Einmalkaution	Leasingentgelt (ohne laufender Kaution)	Laufende Kaution	Restlaufzeit in Jahren	Kumulierte Restzahlungen
Summe		0,00	0,00	0,00	0,00		0,00

Wirtschaftliche Unternehmungen, Betriebe, betriebsähnliche Einrichtungen gem. § 1 Abs. 2

Summe		0,00	0,00	0,00	0,00		0,00
--------------	--	-------------	-------------	-------------	-------------	--	-------------

Rückstellungsspiegel (Anlage 6q)

Rückstellung	Stand 31.12.2024	Dotierungen (+)	Auflösung inkl. Verbrauch (-)	Stand 31.12.2025
Kurzfristig	0,00	0,00	0,00	0,00
Rückstellungen für Prozesskosten				
Rückstellungen für nicht konsumierte Urlaube				
Rückstellungen für ausstehende Rechnungen				
Sonstige kurzfristige Rückstellungen				
Langfristig	99.000,00	12.800,00	100,00	111.700,00
Rückstellungen für Abfertigungen		4.700,00		4.700,00
Rückstellungen für Jubiläumszuwendungen	99.000,00	8.100,00	100,00	107.000,00
Rückstellungen für Haftungen				
Rückstellungen für Sanierung von Altlasten				
Rückstellungen für Pensionen (Säule I)				
Sonstige langfristige Rückstellungen				
Gesamtsumme	99.000,00	12.800,00	100,00	111.700,00

Dienstpostenplan

Dienstpostenplan

Verwendungszweig <small>(NÖ GBedG 2025)</small>	Verwendung <small>(NÖ GBedG 2025)</small>	Bezeichnung des Dienstzweiges <small>(GBDO/GVBG)</small>	Dienstzweig Nr. / <small>(GBDO/GVBG)</small>	Tätigkeitsprofil <small>(NÖ GBedG 2025)</small>	Zahl der Dienstposten	Verwendungs- bzw. Entlohnungsgruppe <small>(GBDO/GVBG) (NÖ GBedG 2025)</small>		Funktionsdienstposten					Hinweis		
								Zahl der Funktionsdienstposten	Art des Funktionsdienstpostens <small>(§ 2 Abs. 3 lit. a - d GBDO) (§ 6 Abs. 3 Z 1 - 4 NÖ GBedG 2025)</small>		Bezeichnung	Funktionsgruppe		Personalzulage	
												<small>(GBDO/GVBG)</small>			<small>(NÖ GBedG 2025)</small>
Verwaltungsdienst	Gehobener Dienst	Gehobener Verwaltungsdienst	56 /	4.2.	1	6 /	V2	1	d /	4	Amtsleitung	7 /	ja		
Verwaltungsdienst	Fachdienst	Rechnungsfachdienst	69 /	4.1.	1	5 /	V1	1	d /	4	ung und Kassenverwaltung Amtslei	6 /	nein		
Verwaltungsdienst	Fachdienst	Standesbeamten-(oder Staatsbürgerschafts-)fachdienst	70 /	4.1.	1	5 /	V1	1	d /	4	Standesamt	6 /	nein		
Verwaltungsdienst	Fachdienst	Verwaltungsfachdienst	71 /	4.1.	2	5 /	V1		/			/			
Technischer Dienst	Fachdienst	Facharbeiter	2 /	3.1.	1	5 /	T1	1	d /	4	Bauhof-Leiter	6 /	ja		
Technischer Dienst	Fachdienst	Facharbeiter	2 /	3.1.	1	5 /	T1	1	d /	4	Wassermeister	6 /	nein		
Technischer Dienst	Fachdienst	Facharbeiter	2 /	3.1.	3	5 /	T1		/			/			
Hilfsdienst	Hilfsdienst	Hilfsdienst	17 /	1.1.	1	1 /	A1		/			/			
Elementar- und sozialpädagogischer Dienst	Fachdienst	Kindergartenhilfsdienst	12 /	7.1.	3	3 /	P1		/			/			
Elementar- und sozialpädagogischer Dienst	Gehobener Dienst	Kindergarten- und Horterzieherdienst	107 /	7.2.	3	klk /	P2		/			/			
Elementar- und sozialpädagogischer Dienst	Fachdienst	Kindergartenhilfsdienst	12 /	7.1.	1	3 /	P1		/			/			
Assistenzdienst	Assistenzdienst	Schulwart	16 /	2.1.	1	2 /	A2		/			/			
			/			/			/			/			

Nachweis Vermögen mit abgeänderter Nutzungsdauer

Konto	Bezeichnung	Nutzungsdauer lt. VRV	Abweichende Nutzungsdauer	Begründung
2/0060001/00967	Renovierung Rathaus	50,0	25,0	keine Substanzveränderung
2/0060001/01833	KT Renovierung Rathaus	50,0	25,0	keine Substanzveränderung
2/0440001/00973	Programm MOKIS	0,0	4,0	GLEICHLAUTEND ZU EDV HARDWARE
3/0060001/00968	Sanierung 2018	50,0	25,0	Keine Substanzveränderung aber wesentliche Verbesserung
3/0060001/01834	KT Sanierung 2018	50,0	25,0	Keine Substanzveränderung aber wesentliche Verbesserung
3/0440001/01039	WVA Dürnstein BA 12 LK Kanal/Wasser (30%)	0,0	25,0	lt Empfehlung IVW 3
3/0440001/01067	ABA BA 12 LK Kanal/Wasser (70%)	0,0	25,0	Laut Empfehlung IVW 3
3/0440001/01838	KT WVA Dürnstein BA 12 LK Kanal/Wasser	0,0	25,0	lt Empfehlung IVW 3
3/0440001/01852	KT ABA BA 12 LK Kanal/Wasser	0,0	25,0	Laut Empfehlung IVW 3
3/0460003/00860	WVA Waldhütten 1973	33,0	50,0	LT. Kostenleistungsrechnung NÖ LReg.
3/0460003/00861	WVA Dürnstein 1960-1990	33,0	50,0	LT. Kostenleistungsrechnung NÖ LReg.
3/0460003/00862	WVA Erweiterung Dürnstein, UL, OL	33,0	50,0	LT. Kostenleistungsrechnung NÖ LReg.
3/0460003/00863	WVA Dürnstein BA 01	33,0	50,0	LT. Kostenleistungsrechnung NÖ LReg.
3/0460003/00864	WVA Dürnstein BA 01 SP	33,0	40,0	LT. Kostenleistungsrechnung NÖ LReg.
3/0460003/00865	WVA Dürnstein BA 01 Gew	33,0	40,0	LT. Kostenleistungsrechnung NÖ LReg.
3/0460003/00866	WVA Dürnstein BA 02 UL	33,0	50,0	LT. Kostenleistungsrechnung NÖ LReg.
3/0460003/00867	WVA Dürnstein BA 03 UL	33,0	50,0	LT. Kostenleistungsrechnung NÖ LReg.
3/0460003/00868	WVA Dürnstein 1990-2016	33,0	50,0	LT. Kostenleistungsrechnung NÖ LReg.
3/0460003/00869	WVA Dürnstein BA 04 HW 6/2013 Brunnenvorschacht	33,0	40,0	LT. Kostenleistungsrechnung NÖ LReg.
3/0460003/00870	WVA Dürnstein BA 05 Brunnenausbau	33,0	40,0	LT. Kostenleistungsrechnung NÖ LReg.
3/0460003/01038	WVA BA 05 UFG Zuschuss	33,0	40,0	Ursprüngliche Nutzungsdauer
3/0460003/01825	KT WVA Erweiterung Dürnstein, UL, OL	33,0	50,0	LT. Kostenleistungsrechnung NÖ LReg.
3/0460003/01826	KT WVA Dürnstein BA 01	33,0	50,0	LT. Kostenleistungsrechnung NÖ LReg.
3/0460003/01827	KT WVA Dürnstein BA 01 SP	33,0	40,0	LT. Kostenleistungsrechnung NÖ LReg.
3/0460003/01828	KT WVA Dürnstein BA 01 Gew	33,0	40,0	LT. Kostenleistungsrechnung NÖ LReg.
3/0460003/01829	KT WVA Dürnstein BA 04 HW 6/2013 Brunnenvorschacht	33,0	40,0	LT. Kostenleistungsrechnung NÖ LReg.
3/0460003/01830	KT WVA Dürnstein BA 05 Brunnenausbau	33,0	40,0	LT. Kostenleistungsrechnung NÖ LReg.
4/0440001/00789	EDV 2014 EDV Umstellung Standesamt und Staatsbürgerschaft	0,0	4,0	Anlehnung auf Hardware
4/0440001/00791	Anschaffung 2017 Flächenwidmungsplan Dinstlgut	0,0	10,0	Laut Empfehlung IVW3
4/0440001/00792	Anschaffung 2016 Teilbebauungsplan, Umwidmungen	0,0	10,0	Laut Empfehlung IVW3
4/0440001/00793	Anschaffung 2015 Flächenwidmungsänderung	0,0	10,0	Laut Empfehlung IVW3
4/0440001/00794	Anschaffung 2014 Wachauzonen, Grüngürtel Weingarten Fläche	0,0	10,0	Laut Empfehlung IVW3
4/0440001/00795	Anschaffung 2013 Wachauzonen	0,0	10,0	Laut Empfehlung IVW3
4/0440001/00796	Anschaffung 2012 Digitales Kataster	0,0	10,0	Laut Empfehlung IVW3
4/0440001/00797	Anschaffung 2011 Web Office	0,0	10,0	Laut Empfehlung IVW3
4/0440001/00798	Anschaffung 2010 Gefahrenzonen	0,0	10,0	Laut Empfehlung IVW3
4/0440001/00799	Anschaffung 2009 Freihaltung v. best. Teilen v. Bauwerken	0,0	10,0	Laut Empfehlung IVW3
4/0440001/00800	Anschaffung 2008 Änderung Raumordnungsplan	0,0	10,0	Laut Empfehlung IVW3
4/0440001/00893	EDV 2013 Gemdat K5 Installation	0,0	10,0	Voraussichtliche Nutzung
4/0440001/00971	Baumkataster	0,0	10,0	In Anlehnung auf Flächenwidmungsplan

Konto	Bezeichnung	Nutzungsdauer lt. VRV	Abweichende Nutzungsdauer	Begründung
4/0440001/00997	EDV 2018 K 5 erfassen u. DSGVO u. Geo Office	0,0	4,0	Anlehnung auf Hardware
4/0440001/01000	Anschaffung 2018 Baulanderweiterung KG UL, Dinstgut Teilbeb	0,0	10,0	lt Empfehlung von IVW 3
4/0440001/01015	EDV 2019 Firewall 5 Lizenzen	0,0	4,0	In Anlehnung auf Hardware
4/0440001/01029	MS Office 2019 Standart 1 Lizenz	0,0	4,0	In Anlehnung an Hardware
4/0440001/01030	Anschaffung 2020 Umwidmung Dürnstein	0,0	10,0	Laut Empfehlung IVW3
4/0440001/01031	Gemdat (Cloud, virtueller server, SSL zertifikat	0,0	4,0	In Anlehnung auf Hardware
5/0150002/01010	Elektro Renault Kangoo	10,0	7,0	Gebraucht gekauft

MFP - Ergebnishaushalt Gesamt 1. Ebene
- interne Vergütungen enthalten

MVAG	Mittelverwendungs- und -aufbringungsgruppen (1. Ebene)	VA 2025	Plan 2026	Plan 2027	Plan 2028	Plan 2029
211	Erträge aus der operativen Verwaltungstätigkeit	3.252.900,00	2.770.800,00	2.697.100,00	2.705.200,00	2.540.900,00
212	Erträge aus Transfers	1.365.900,00	306.200,00	304.600,00	292.900,00	268.100,00
213	Finanzerträge	500,00	500,00	500,00	500,00	500,00
21	Summe Erträge	4.619.300,00	3.077.500,00	3.002.200,00	2.998.600,00	2.809.500,00
221	Personalaufwand	900.400,00	932.300,00	958.500,00	988.000,00	1.008.100,00
222	Sachaufwand	1.970.800,00	1.473.100,00	1.360.300,00	1.337.200,00	1.280.100,00
223	Transferaufwand	1.052.900,00	1.046.300,00	1.068.600,00	1.094.300,00	1.141.600,00
224	Finanzaufwand	208.200,00	196.600,00	185.700,00	178.900,00	170.200,00
22	Summe Aufwendungen	4.132.300,00	3.648.300,00	3.573.100,00	3.598.400,00	3.600.000,00
SA0	Saldo (0) Nettoergebnis (21 - 22)	487.000,00	-570.800,00	-570.900,00	-599.800,00	-790.500,00
230	Entnahmen von Haushaltsrücklagen	201.500,00	77.700,00	72.300,00		
240	Zuweisungen an Haushaltsrücklagen	4.100,00	4.100,00	4.100,00	4.100,00	4.100,00
SA01	Saldo (01) Haushaltsrücklagen (230 - 240)	197.400,00	73.600,00	68.200,00	-4.100,00	-4.100,00
SA00	Saldo (00) Nettoergebnis nach Haushaltsrücklagen (Saldo 0 + Saldo 01)	684.400,00	-497.200,00	-502.700,00	-603.900,00	-794.600,00

MFP - Ergebnishaushalt Gesamt 1. und 2. Ebene
- interne Vergütungen enthalten

MVAG	Mittelverwendungs- und aufbringungsgruppen (1. und 2. Ebene)	VA 2025	Plan 2026	Plan 2027	Plan 2028	Plan 2029
211	Erträge aus der operativen Verwaltungstätigkeit	3.252.900,00	2.770.800,00	2.697.100,00	2.705.200,00	2.540.900,00
2111	Erträge aus eigenen Abgaben	795.800,00	734.900,00	736.000,00	737.100,00	738.200,00
2112	Erträge aus Ertragsanteilen	861.000,00	878.500,00	896.500,00	914.500,00	933.000,00
2113	Erträge aus Gebühren	651.500,00	651.500,00	651.500,00	651.500,00	469.500,00
2114	Erträge aus Leistungen	521.200,00	102.400,00	102.400,00	101.800,00	89.800,00
2115	Erträge aus Besitz und wirtschaftlicher Tätigkeit	256.000,00	256.000,00	256.000,00	256.000,00	256.000,00
2116	Erträge aus Veräußerung und sonstige Erträge	167.300,00	147.500,00	54.700,00	44.300,00	54.400,00
2117	Nicht finanzierungswirksame operative Erträge	100,00				
212	Erträge aus Transfers	1.365.900,00	306.200,00	304.600,00	292.900,00	268.100,00
2121	Transferertrag von Trägern des öffentlichen Rechts	1.239.300,00	181.400,00	181.400,00	181.400,00	158.400,00
2122	Transferertrag von Beteiligungen					
2123	Transferertrag von Unternehmen (mit Finanzunternehmen)					
2124	Transferertrag von Haushalten und Organisationen ohne Erwerbscharakter	26.600,00	26.600,00	26.600,00	26.600,00	26.600,00
2125	Transferertrag vom Ausland					
2126	Investitions- und Tilgungszuschüsse zwischen Unternehmungen und Betrieben der Gebietskörperschaft und der Gebietskörperschaft					
2127	Nicht finanzierungswirksamer Transferertrag	100.000,00	98.200,00	96.600,00	84.900,00	83.100,00
213	Finanzerträge	500,00	500,00	500,00	500,00	500,00
2131	Erträge aus Zinsen					
2132	Erträge aus Zinsen aus derivativen Finanzinstrumenten mit und ohne Grundgeschäft					
2133	Erträge aus Gewinnentnahmen von marktbestimmten Betrieben					
2134	Sonstige Finanzerträge	500,00	500,00	500,00	500,00	500,00
2135	Erträge aus Dividenden/Gewinnausschüttungen					
2136	Sonstige nicht finanzierungswirksame Finanzerträge					
21	Summe Erträge	4.619.300,00	3.077.500,00	3.002.200,00	2.998.600,00	2.809.500,00
221	Personalaufwand	900.400,00	932.300,00	958.500,00	988.000,00	1.008.100,00
2211	Personalaufwand (Bezüge, Nebengebühren, Mehrleistungen)	714.100,00	741.900,00	764.400,00	787.000,00	803.000,00
2212	Gesetzlicher und freiwilliger Sozialaufwand	172.400,00	179.300,00	184.600,00	190.300,00	194.100,00
2213	Sonstiger Personalaufwand	1.100,00	1.100,00	1.200,00	1.200,00	1.200,00
2214	Nicht finanzierungswirksamer Personalaufwand	12.800,00	10.000,00	8.300,00	9.500,00	9.800,00
222	Sachaufwand	1.970.800,00	1.473.100,00	1.360.300,00	1.337.200,00	1.280.100,00
2221	Gebrauchs- und Verbrauchsgüter, Handelswaren	74.100,00	74.600,00	73.800,00	74.600,00	73.800,00
2222	Verwaltungs- und Betriebsaufwand	168.500,00	170.800,00	172.300,00	166.100,00	166.900,00

MVAG	Mittelverwendungs- und aufbringungsgruppen (1. und 2. Ebene)	VA 2025	Plan 2026	Plan 2027	Plan 2028	Plan 2029
2223	Leasing- und Mietaufwand	25.200,00	25.300,00	25.200,00	25.300,00	25.200,00
2224	Instandhaltung	214.400,00	155.400,00	157.400,00	157.400,00	125.900,00
2225	Sonstiger Sachaufwand	938.500,00	527.000,00	426.600,00	432.700,00	418.400,00
2226	Nicht finanzierungswirksamer Sachaufwand	550.100,00	520.000,00	505.000,00	481.100,00	469.900,00
223	Transferaufwand	1.052.900,00	1.046.300,00	1.068.600,00	1.094.300,00	1.141.600,00
2231	Transferaufwand an Träger des öffentlichen Rechts	1.020.700,00	1.013.500,00	1.035.500,00	1.060.700,00	1.107.800,00
2232	Transferaufwand an Beteiligungen					
2233	Transferaufwand an Unternehmen (mit Finanzunternehmen)					
2234	Transferaufwand an Haushalte und Organisationen ohne Erwerbscharakter	32.200,00	32.800,00	33.100,00	33.600,00	33.800,00
2235	Transferaufwand an das Ausland					
2236	Investitions- und Tilgungszuschüsse zwischen Unternehmungen und Betrieben der Gebietskörperschaft und der Gebietskörperschaft					
2237	Nicht finanzierungswirksamer Transferaufwand					
224	Finanzaufwand	208.200,00	196.600,00	185.700,00	178.900,00	170.200,00
2241	Aufwendungen für Zinsen	180.900,00	169.300,00	158.400,00	151.600,00	142.900,00
2242	Zinsen und sonstige Aufwendungen aus derivativen Finanzinstrumenten mit und ohne Grundgeschäft					
2243	Gewinnentnahmen von Unternehmungen und marktbestimmten Betrieben der Gebietskörperschaft (innerhalb der Gebietskörperschaft)					
2244	Sonstiger Finanzaufwand	27.300,00	27.300,00	27.300,00	27.300,00	27.300,00
2245	Nicht finanzierungswirksamer Finanzaufwand					
22	Summe Aufwendungen	4.132.300,00	3.648.300,00	3.573.100,00	3.598.400,00	3.600.000,00
SA0	Saldo (0) Nettoergebnis (21 - 22)	487.000,00	-570.800,00	-570.900,00	-599.800,00	-790.500,00
230	Entnahmen von Haushaltsrücklagen	201.500,00	77.700,00	72.300,00	0,00	0,00
2301	Entnahmen von Haushaltsrücklagen	201.500,00	77.700,00	72.300,00		
240	Zuweisungen an Haushaltsrücklagen	4.100,00	4.100,00	4.100,00	4.100,00	4.100,00
2401	Zuweisungen an Haushaltsrücklagen	4.100,00	4.100,00	4.100,00	4.100,00	4.100,00
SA01	Saldo (01) Haushaltsrücklagen (230 - 240)	197.400,00	73.600,00	68.200,00	-4.100,00	-4.100,00
SA00	Saldo (00) Nettoergebnis nach Haushaltsrücklagen (Saldo 0 + Saldo 01)	684.400,00	-497.200,00	-502.700,00	-603.900,00	-794.600,00

MFP - Finanzierungshaushalt Gesamt 1. Ebene
- interne Vergütungen enthalten

MVAG	Mittelverwendungs- und -aufbringungsgruppen (1. Ebene)	VA 2025	Plan 2026	Plan 2027	Plan 2028	Plan 2029
OPERATIVE GEBARUNG						
311	Einzahlungen aus operativer Verwaltungstätigkeit	3.140.200,00	2.667.600,00	2.697.100,00	2.705.200,00	2.540.900,00
312	Einzahlungen aus Transfers	1.265.900,00	208.000,00	208.000,00	208.000,00	185.000,00
313	Einzahlungen aus Finanzerträgen	500,00	500,00	500,00	500,00	500,00
31	Summe Einzahlungen operative Gebarung	4.406.600,00	2.876.100,00	2.905.600,00	2.913.700,00	2.726.400,00
321	Auszahlungen aus Personalaufwand	887.600,00	922.300,00	950.200,00	978.500,00	998.300,00
322	Auszahlungen aus Sachaufwand	1.308.100,00	849.900,00	855.300,00	856.100,00	810.200,00
323	Auszahlungen aus Transfers	1.004.700,00	996.000,00	1.017.400,00	1.045.300,00	1.091.800,00
324	Auszahlungen aus Finanzaufwand	208.200,00	196.600,00	185.700,00	178.900,00	170.200,00
32	Summe Auszahlungen operative Gebarung	3.408.600,00	2.964.800,00	3.008.600,00	3.058.800,00	3.070.500,00
SA1	Saldo (1) Geldfluss aus der operativen Gebarung (31 – 32)	998.000,00	-88.700,00	-103.000,00	-145.100,00	-344.100,00
INVESTIVE GEBARUNG						
331	Einzahlungen aus der Investitionstätigkeit					
332	Einzahlungen aus der Rückzahlung von Darlehen sowie gewährten Vorschüssen					
333	Einzahlungen aus Kapitaltransfers	152.800,00	101.800,00	23.000,00	23.000,00	23.000,00
33	Summe Einzahlungen investive Gebarung	152.800,00	101.800,00	23.000,00	23.000,00	23.000,00
341	Auszahlungen aus der Investitionstätigkeit	1.273.600,00	9.900,00	9.900,00	9.900,00	9.900,00
342	Auszahlungen aus der Gewährung von Darlehen sowie gewährten Vorschüssen					
343	Auszahlungen aus Kapitaltransfers	48.200,00	50.300,00	51.200,00	49.000,00	49.800,00
34	Summe Auszahlungen investive Gebarung	1.321.800,00	60.200,00	61.100,00	58.900,00	59.700,00
SA2	Saldo (2) Geldfluss aus der investiven Gebarung (33 – 34)	-1.169.000,00	41.600,00	-38.100,00	-35.900,00	-36.700,00
SA3	Saldo (3) Nettofinanzierungssaldo (Saldo 1 + Saldo 2)	-171.000,00	-47.100,00	-141.100,00	-181.000,00	-380.800,00

MVAG	Mittelverwendungs- und -aufbringungsgruppen (1. Ebene)	VA 2025	Plan 2026	Plan 2027	Plan 2028	Plan 2029
FINANZIERUNGSTÄTIGKEIT						
351	Einzahlungen aus der Aufnahme von Finanzschulden	1.225.000,00				
353	Einzahlungen infolge eines Kapitaltausches bei derivativen Finanzinstrumenten mit Grundgeschäft					
355	Einzahlungen aus dem Abgang von Finanzinstrumenten					
35	Summe Einzahlungen aus der Finanzierungstätigkeit	1.225.000,00	0,00	0,00	0,00	0,00
361	Auszahlungen aus der Tilgung von Finanzschulden	957.500,00	256.500,00	258.600,00	258.800,00	261.000,00
363	Auszahlungen infolge eines Kapitaltausches bei derivativen Finanzinstrumenten mit Grundgeschäft					
365	Auszahlungen für den Erwerb von Finanzinstrumenten					
36	Summe Auszahlungen aus der Finanzierungstätigkeit	957.500,00	256.500,00	258.600,00	258.800,00	261.000,00
SA4	Saldo (4) Geldfluss aus der Finanzierungstätigkeit (35 – 36)	267.500,00	-256.500,00	-258.600,00	-258.800,00	-261.000,00
SA5	Saldo (5) Geldfluss aus der voranschlagswirksamen Gebarung (Saldo 3 + Saldo 4)	96.500,00	-303.600,00	-399.700,00	-439.800,00	-641.800,00

MFP - Finanzierungshaushalt Gesamt 1. und 2. Ebene
- interne Vergütungen enthalten

MVAG	Mittelverwendungs- und aufbringungsgruppen (1. und 2. Ebene)	VA 2025	Plan 2026	Plan 2027	Plan 2028	Plan 2029
311	Einzahlungen aus operativer Verwaltungstätigkeit	3.140.200,00	2.667.600,00	2.697.100,00	2.705.200,00	2.540.900,00
3111	Einzahlungen aus eigenen Abgaben	795.800,00	734.900,00	736.000,00	737.100,00	738.200,00
3112	Einzahlungen aus Ertragsanteilen	861.000,00	878.500,00	896.500,00	914.500,00	933.000,00
3113	Einzahlungen aus Gebühren	651.500,00	651.500,00	651.500,00	651.500,00	469.500,00
3114	Einzahlungen aus Leistungen	521.200,00	102.400,00	102.400,00	101.800,00	89.800,00
3115	Einzahlungen aus Besitz und wirtschaftlicher Tätigkeit	256.000,00	256.000,00	256.000,00	256.000,00	256.000,00
3116	Einzahlungen aus Veräußerung von geringwertigen Wirtschaftsgütern (GWG) und sonstige Einzahlungen	54.700,00	44.300,00	54.700,00	44.300,00	54.400,00
312	Einzahlungen aus Transfers	1.265.900,00	208.000,00	208.000,00	208.000,00	185.000,00
3121	Transferzahlungen von Trägern des öffentlichen Rechts	1.239.300,00	181.400,00	181.400,00	181.400,00	158.400,00
3122	Transferzahlungen von Beteiligten					
3123	Transferzahlungen von Unternehmen (inkl. Finanzunternehmen)					
3124	Transferzahlungen von Haushalten und Organisationen ohne Erwerbscharakter	26.600,00	26.600,00	26.600,00	26.600,00	26.600,00
3125	Transferzahlungen vom Ausland					
3126	Investitions- und Tilgungszuschüsse zwischen Unternehmungen und Betrieben der Gebietskörperschaft und der Gebietskörperschaft					
313	Einzahlungen aus Finanzerträgen	500,00	500,00	500,00	500,00	500,00
3131	Einzahlungen aus Zinserträgen					
3132	Einzahlungen aus Zinsen aus derivativen Finanzinstrumenten mit und ohne Grundgeschäft					
3133	Einzahlungen aus Gewinnentnahmen von marktbestimmten Betrieben					
3134	Sonstige Einzahlungen aus Finanzerträgen	500,00	500,00	500,00	500,00	500,00
3135	Einzahlungen aus Dividenden/Gewinnausschüttungen					
31	Summe Einzahlungen operative Gebarung	4.406.600,00	2.876.100,00	2.905.600,00	2.913.700,00	2.726.400,00
321	Auszahlungen aus Personalaufwand	887.600,00	922.300,00	950.200,00	978.500,00	998.300,00
3211	Auszahlungen für Personalaufwand (Bezüge, Nebengebühren, und Mehrleistungsvergütungen)	714.100,00	741.900,00	764.400,00	787.000,00	803.000,00
3212	Auszahlungen für gesetzliche und freiwillige Sozialaufwendungen	172.400,00	179.300,00	184.600,00	190.300,00	194.100,00
3213	Auszahlungen aus sonstigem Personalaufwand	1.100,00	1.100,00	1.200,00	1.200,00	1.200,00
322	Auszahlungen aus Sachaufwand	1.308.100,00	849.900,00	855.300,00	856.100,00	810.200,00
3221	Auszahlungen für Gebrauchs- und Verbrauchsgüter, Handelswaren	74.100,00	74.600,00	73.800,00	74.600,00	73.800,00
3222	Auszahlungen für Verwaltungs- und Betriebsaufwand	168.500,00	170.800,00	172.300,00	166.100,00	166.900,00
3223	Auszahlungen für Leasing- und Mietaufwand	25.200,00	25.300,00	25.200,00	25.300,00	25.200,00
3224	Auszahlungen für Instandhaltung	214.400,00	155.400,00	157.400,00	157.400,00	125.900,00
3225	Sonstige Auszahlungen aus Sachaufwand	825.900,00	423.800,00	426.600,00	432.700,00	418.400,00
3226	Auszahlungen aus der Inanspruchnahme von Haftungen					

MVAG	Mittelverwendungs- und aufbringungsgruppen (1. und 2. Ebene)	VA 2025	Plan 2026	Plan 2027	Plan 2028	Plan 2029
323	Auszahlungen aus Transfers	1.004.700,00	996.000,00	1.017.400,00	1.045.300,00	1.091.800,00
3231	Transferzahlungen an Träger des öffentlichen Rechts	972.500,00	963.200,00	984.300,00	1.011.700,00	1.058.000,00
3232	Transferzahlungen an Beteiligungen					
3233	Transferzahlungen an Unternehmen (inkl. Finanzunternehmen)					
3234	Transferzahlungen an Haushalte und Organisationen ohne Erwerbscharakter	32.200,00	32.800,00	33.100,00	33.600,00	33.800,00
3235	Transferzahlungen an das Ausland					
3236	Investitions- und Tilgungszuschüsse zwischen Unternehmungen und Betrieben der Gebietskörperschaft und der Gebietskörperschaft					
324	Auszahlungen aus Finanzaufwand	208.200,00	196.600,00	185.700,00	178.900,00	170.200,00
3241	Auszahlungen für Zinsen	180.900,00	169.300,00	158.400,00	151.600,00	142.900,00
3242	Auszahlungen für Zinsen aus derivativen Finanzinstrumenten mit und ohne Grundgeschäft					
3243	Auszahlungen aus Gewinnentnahmen von marktbestimmten Betrieben					
3244	Sonstige Auszahlungen aus Finanzaufwendungen	27.300,00	27.300,00	27.300,00	27.300,00	27.300,00
32	Summe Auszahlungen operative Gebarung	3.408.600,00	2.964.800,00	3.008.600,00	3.058.800,00	3.070.500,00
SA1	Saldo (1) Geldfluss aus der operativen Gebarung (31 – 32)	998.000,00	-88.700,00	-103.000,00	-145.100,00	-344.100,00
331	Einzahlungen aus der Investitionstätigkeit	0,00	0,00	0,00	0,00	0,00
3311	Einzahlungen aus der Veräußerung von immateriellem Vermögen					
3312	Einzahlungen aus der Veräußerung von Grundstücken und Grundstückeinrichtungen					
3313	Einzahlungen aus der Veräußerung von Gebäuden und Bauten					
3314	Einzahlungen aus der Veräußerung von technischen Anlagen, Fahrzeugen und Maschinen					
3315	Einzahlungen aus der Veräußerung von Amts-, Betriebs- und Geschäftsausstattung					
3316	Einzahlungen aus der Veräußerung von Kulturgütern					
3317	Einzahlungen aus der Veräußerung von Beteiligungen					
3318	Einzahlungen aus der Veräußerung von kofinanzierten Schutzbauten					
332	Einzahlungen aus der Rückzahlung von Darlehen sowie gewährten Vorschüssen	0,00	0,00	0,00	0,00	0,00
3321	Einzahlungen aus Darlehen an Träger des öffentlichen Rechts					
3322	Einzahlungen aus Darlehen an Beteiligungen					
3323	Einzahlungen aus Darlehen an Unternehmen und Haushalte					
3325	Einzahlungen aus Vorschüssen und Anzahlungen					
333	Einzahlungen aus Kapitaltransfers	152.800,00	101.800,00	23.000,00	23.000,00	23.000,00
3331	Kapitaltransferzahlungen von Trägern des öffentlichen Rechts	148.700,00	97.700,00	18.900,00	18.900,00	18.900,00
3332	Kapitaltransferzahlungen von Beteiligungen					
3333	Kapitaltransferzahlungen von Unternehmen					
3334	Kapitaltransferzahlungen von Haushalten und Organisationen ohne Erwerbscharakter	4.100,00	4.100,00	4.100,00	4.100,00	4.100,00

MVAG	Mittelverwendungs- und aufbringungsgruppen (1. und 2. Ebene)	VA 2025	Plan 2026	Plan 2027	Plan 2028	Plan 2029
3335	Kapitaltransferzahlungen vom Ausland					
33	Summe Einzahlungen investive Gebarung	152.800,00	101.800,00	23.000,00	23.000,00	23.000,00
341	Auszahlungen aus der Investitionstätigkeit	1.273.600,00	9.900,00	9.900,00	9.900,00	9.900,00
3411	Auszahlungen für den Erwerb von immateriellem Vermögen	151.600,00	7.900,00	7.900,00	7.900,00	7.900,00
3412	Auszahlungen für den Erwerb von Grundstücken und Grundstückseinrichtungen	1.000.000,00				
3413	Auszahlungen für den Erwerb von Gebäuden und Bauten	120.000,00				
3414	Auszahlungen für den Erwerb von technischen Anlagen, Fahrzeugen und Maschinen	500,00	500,00	500,00	500,00	500,00
3415	Auszahlungen für den Erwerb von Amts-, Betriebs- und Geschäftsausstattung	1.500,00	1.500,00	1.500,00	1.500,00	1.500,00
3416	Auszahlungen für den Erwerb von Kulturgütern					
3417	Auszahlungen für den Erwerb von Beteiligungen					
3418	Auszahlungen für den Erwerb von kofinanzierten Schutzbauten					
342	Auszahlungen aus der Gewährung von Darlehen sowie gewährten Vorschüssen	0,00	0,00	0,00	0,00	0,00
3421	Auszahlungen von Darlehen an Träger des öffentlichen Rechts					
3422	Auszahlungen von Darlehen an Beteiligungen					
3423	Auszahlungen von Darlehen an Unternehmen und Haushalte					
3425	Auszahlungen von Vorschüssen und Anzahlungen					
343	Auszahlungen aus Kapitaltransfers	48.200,00	50.300,00	51.200,00	49.000,00	49.800,00
3431	Kapitaltransferzahlungen an Träger des öffentlichen Rechts	48.200,00	50.300,00	51.200,00	49.000,00	49.800,00
3432	Kapitaltransferzahlungen an Beteiligungen					
3433	Kapitaltransferzahlungen an Unternehmen (Finanzunternehmen)					
3434	Kapitaltransferzahlungen an Haushalte und Organisationen ohne Erwerbscharakter					
3435	Kapitaltransferzahlungen an das Ausland					
34	Summe Auszahlungen investive Gebarung	1.321.800,00	60.200,00	61.100,00	58.900,00	59.700,00
SA2	Saldo (2) Geldfluss aus der investiven Gebarung (33 – 34)	-1.169.000,00	41.600,00	-38.100,00	-35.900,00	-36.700,00
SA3	Saldo (3) Nettofinanzierungssaldo (Saldo 1 + Saldo 2)	-171.000,00	-47.100,00	-141.100,00	-181.000,00	-380.800,00
351	Einzahlungen aus der Aufnahme von Finanzschulden	1.225.000,00	0,00	0,00	0,00	0,00
3511	Einzahlungen aus empfangenen Darlehen von öffentlichen Körperschaften und Rechtsträgern					
3512	Einzahlungen aus empfangenen Darlehen von Beteiligungen					
3513	Einzahlungen aus empfangenen Darlehen von Unternehmen und privaten Haushalten					
3514	Einzahlungen aus Finanzschulden (Finanzunternehmen)	1.150.000,00				
3515	Einzahlungen aus Aufnahmen von Leasingverbindlichkeiten	75.000,00				
353	Einzahlungen infolge eines Kapitaltausches bei derivativen Finanzinstrumenten mit Grundgeschäft	0,00	0,00	0,00	0,00	0,00

MVAG	Mittelverwendungs- und aufbringungsgruppen (1. und 2. Ebene)	VA 2025	Plan 2026	Plan 2027	Plan 2028	Plan 2029
3530	Einzahlungen infolge eines Kapitaltausches bei derivativen Finanzinstrumenten mit Grundgeschäft					
355	Einzahlungen aus dem Abgang von Finanzinstrumenten	0,00	0,00	0,00	0,00	0,00
3550	Einzahlungen aus dem Abgang von Finanzinstrumenten					
35	Summe Einzahlungen aus der Finanzierungstätigkeit	1.225.000,00	0,00	0,00	0,00	0,00
361	Auszahlungen aus der Tilgung von Finanzschulden	957.500,00	256.500,00	258.600,00	258.800,00	261.000,00
3611	Auszahlungen aus empfangenen Darlehen von öffentlichen Körperschaften und Rechtsträgern	8.800,00	8.800,00	8.800,00	8.800,00	8.800,00
3612	Auszahlungen aus empfangenen Darlehen von Beteiligungen					
3613	Auszahlungen aus empfangenen Darlehen von Unternehmen und privaten Haushalten					
3614	Auszahlungen aus Finanzschulden	936.200,00	236.300,00	237.300,00	238.600,00	239.700,00
3615	Auszahlungen aus Rückzahlungen von Leasingverbindlichkeiten	12.500,00	11.400,00	12.500,00	11.400,00	12.500,00
363	Auszahlungen infolge eines Kapitaltausches bei derivativen Finanzinstrumenten mit Grundgeschäft	0,00	0,00	0,00	0,00	0,00
3630	Auszahlungen infolge eines Kapitaltausches bei derivativen Finanzinstrumenten mit Grundgeschäft					
365	Auszahlungen für den Erwerb von Finanzinstrumenten	0,00	0,00	0,00	0,00	0,00
3650	Auszahlungen für den Erwerb von Finanzinstrumenten					
36	Summe Auszahlungen aus der Finanzierungstätigkeit	957.500,00	256.500,00	258.600,00	258.800,00	261.000,00
SA4	Saldo (4) Geldfluss aus der Finanzierungstätigkeit (35 – 36)	267.500,00	-256.500,00	-258.600,00	-258.800,00	-261.000,00
SA5	Saldo (5) Geldfluss aus der voranschlagswirksamen Gebarung (Saldo 3 + Saldo 4)	96.500,00	-303.600,00	-399.700,00	-439.800,00	-641.800,00

MFP - Schuldenentwicklung

Bezeichnung	VA 2025	Plan 2026	Plan 2027	Plan 2028	Plan 2029
Gesamte Schulden					
Buchwert 01.01.	4.339.100	4.894.100	4.649.000	4.402.900	4.155.500
Zugang	1.150.000				
Tilgung	595.000	245.100	246.100	247.400	248.500
Buchwert 31.12.	4.894.100	4.649.000	4.402.900	4.155.500	3.907.000
Zinsen	180.900	169.300	158.400	151.600	142.900
Ersätze	14.800	14.800	14.800	14.800	14.800
Gesamt-Schuldendienst	775.900	414.400	404.500	399.000	391.400
nicht Maastricht-relevante Schulden					
Buchwert 01.01.	945.800	1.539.300	1.482.900	1.426.500	1.370.100
Zugang	650.000				
Tilgung	56.500	56.400	56.400	56.400	56.400
Buchwert 31.12.	1.539.300	1.482.900	1.426.500	1.370.100	1.313.700
Zinsen	37.000	35.400	32.700	30.500	28.100
Ersätze					
Gesamt-Schuldendienst	93.500	91.800	89.100	86.900	84.500
Maastricht-relevante Schulden					
Buchwert 01.01.	3.393.300	3.354.800	3.166.100	2.976.400	2.785.400
Zugang	500.000				
Tilgung	538.500	188.700	189.700	191.000	192.100
Buchwert 31.12.	3.354.800	3.166.100	2.976.400	2.785.400	2.593.300
Zinsen	143.900	133.900	125.700	121.100	114.800
Ersätze	14.800	14.800	14.800	14.800	14.800
Gesamt-Schuldendienst	682.400	322.600	315.400	312.100	306.900

MFP - Haushaltspotential (aufbauend auf der Ergebnisrechnung)

MVAG	Mittelverwendungs- und -aufbringungsgruppen	Mittelaufbringung	Mittelverwendung	Saldo
211	Erträge aus der operativen Verwaltungstätigkeit	3.252.900,00		
212	Erträge aus Transfers	1.365.900,00		
213	Finanzerträge	500,00		
Summe Erträge (SU 21)		4.619.300,00		
2117	Nicht finanzierungswirksame operative Erträge (Auflösung von Rückstellungen und Aktivierte Eigenleistungen)	-100,00		
2127	Nicht finanzierungswirksamer Transferertrag (Auflösung von Investitionszuschüssen)	-100.000,00		
2136	Sonstige nicht finanzierungswirksame Finanzerträge (Auflösung von RS Bewertung von Beteiligungen und aktiven Finanzinstrumenten)			
Nicht finanzwirksame Erträge		-100.100,00		
Finanzwirksame Erträge		4.519.200,00		
221	Personalaufwand		900.400,00	
222	Sachaufwand		1.970.800,00	
223	Transferaufwand		1.052.900,00	
224	Finanzaufwand		208.200,00	
Summe Aufwendungen (SU 22)			4.132.300,00	
2214	Nicht finanzierungswirksamer Personalaufwand (Dotierung RS für Abfertigungen, Jubiläum u. nicht konsumierte Urlaube)		-12.800,00	
2226	Nicht finanzierungswirksamer Sachaufwand (inkl. Abschreibungen, Dotierung von RS Prozess, ausstehende Rechnungen)		-550.100,00	
2237	Nicht finanzierungswirksamer Transferaufwand (Dotierungen von RS f. Pensionen)			
2245	Nicht finanzierungswirksamer Finanzaufwand (Wertberichtigungen zu Finanzinstrumenten, Aufwendungen aus der Bewertung von Beteiligungen)			
Nicht finanzwirksame Aufwendungen			-562.900,00	
Finanzwirksame Aufwendungen			3.569.400,00	
Finanzwirksames Ergebnis		4.519.200,00	3.569.400,00	949.800,00

MVAG	Mittelverwendungs- und -aufbringungsgruppen	Mittelaufbringung	Mittelverwendung	Saldo
332	Einzahlungen aus der Rückzahlung von Darlehen sowie gewährten Vorschüssen (ohne 332x mit Projektcode - Anzahlungen)			
1141	Vorräte (- Veränderung)			
1142	Gegebene Anzahlungen auf Vorräte (- Veränderung)			
1540	Passive Rechnungsabgrenzung			
	Einzahlungen der Kontengruppe 000-089, die keinem Projekt mit Projektcode 1 zugeordnet sind			
	Einzahlungen der Kontengruppe 30, die keinem Projekt mit Projektcode 1 zugeordnet sind	41.400,00		
	- Erträge der Kontogruppe 80 mit Projektcode 1			
2301	Entnahmen von Rücklagen endfälliger Darlehen (Kontengruppe 893)			
Jährliche wiederkehrende Einzahlungen		41.400,00		
36	Auszahlungen aus der Finanzierungstätigkeit (ohne Projektcode 1)		607.500,00	
2401	Zuweisung an Rücklagen endfälliger Darlehen (Kontengruppe 793)			
342	Auszahlungen aus der Gewährung von Darlehen sowie gewährten Vorschüssen (ohne 342x mit Projektcode - Anzahlungen)			
1141	Vorräte (+ Veränderung)			
1142	Gegebene Anzahlungen auf Vorräte (+ Veränderung)			
1170	Aktive Rechnungsabgrenzung			
	Auszahlungen (Investitionen) der Kontengruppe 000-083, die keinem Projekt mit Projektcode 1 zugeordnet sind		9.900,00	
Jährliche wiederkehrende Auszahlungen			617.400,00	
	Kontengruppe 871, KT der Ergebnisrechnung, mit Projektcode (BZ)	-280.000,00		
Summe Kapitaltransfers der Ergebnisrechnung		-280.000,00		
H1 Jährliches Haushaltspotential (Eigenmittel)		4.280.600,00	4.186.800,00	93.800,00
H4VJ Haushaltspotential Vorjahr (Endbestand HP-RL Vorjahr, Konto 935077 = AB)				0,00
H2 verfügbares Haushaltspotential (Eigenmittel)				93.800,00

MVAG	Mittelverwendungs- und -aufbringungsgruppen	Mittelaufbringung	Mittelverwendung	Saldo
Information 1 - Berechnung der tatsächlichen Liquidität				
	im verfügbaren Haushaltspotential enthaltene Bedarfszuweisungen zur Liquiditätssteigerung aus Kontogruppe 871, KT der Ergebnisrechnung ohne Projektcode	699.700,00		
	tatsächlicher Liquiditätsbedarf ohne Rücklagenauflösung (Abgang)	-605.900,00		
2401	Zuweisungen an Haushaltsrücklagen (Kontengruppe 794)			
2401	Zuweisungen an Haushaltsrücklagen (Kontengruppe 795)			
Jährliche Aufwände für Rücklagen			0,00	
2301	Entnahmen von Haushaltsrücklagen (Kontengruppe 894)			
2301	Entnahmen von Haushaltsrücklagen (Kontengruppe 895)			
Jährliche RL-Erträge f. Investitionen (finanzw.)		0,00		
H3 verfügbares Haushaltspotential (Eigenmittel) nach finanzwirksamen Rücklagen		93.800,00	0,00	93.800,00
	- Zuweisungen und Umbuchungen an investive Vorhaben		103.200,00	-103.200,00
	+ Rückführungen und Umbuchungen von investiven Vorhaben	9.400,00		9.400,00
H4 kumuliertes Haushaltspotential (Eigenmittel) Endbestand		103.200,00	103.200,00	0,00

MVAG	Mittelverwendungs- und -aufbringungsgruppen	Mittelaufbringung	Mittelverwendung	Saldo
211	Erträge aus der operativen Verwaltungstätigkeit	2.770.800,00		
212	Erträge aus Transfers	306.200,00		
213	Finanzerträge	500,00		
Summe Erträge (SU 21)		3.077.500,00		
2117	Nicht finanzierungswirksame operative Erträge (Auflösung von Rückstellungen und Aktivierte Eigenleistungen)			
2127	Nicht finanzierungswirksamer Transferertrag (Auflösung von Investitionszuschüssen)	-98.200,00		
2136	Sonstige nicht finanzierungswirksame Finanzerträge (Auflösung von RS Bewertung von Beteiligungen und aktiven Finanzinstrumenten)			
Nicht finanzwirksame Erträge		-98.200,00		
Finanzwirksame Erträge		2.979.300,00		
221	Personalaufwand		932.300,00	
222	Sachaufwand		1.473.100,00	
223	Transferaufwand		1.046.300,00	
224	Finanzaufwand		196.600,00	
Summe Aufwendungen (SU 22)			3.648.300,00	
2214	Nicht finanzierungswirksamer Personalaufwand (Dotierung RS für Abfertigungen, Jubiläum u. nicht konsumierte Urlaube)		-10.000,00	
2226	Nicht finanzierungswirksamer Sachaufwand (inkl. Abschreibungen, Dotierung von RS Prozess, ausstehende Rechnungen)		-520.000,00	
2237	Nicht finanzierungswirksamer Transferaufwand (Dotierungen von RS f. Pensionen)			
2245	Nicht finanzierungswirksamer Finanzaufwand (Wertberichtigungen zu Finanzinstrumenten, Aufwendungen aus der Bewertung von Beteiligungen)			
Nicht finanzwirksame Aufwendungen			-530.000,00	
Finanzwirksame Aufwendungen			3.118.300,00	
Finanzwirksames Ergebnis		2.979.300,00	3.118.300,00	-139.000,00

MVAG	Mittelverwendungs- und -aufbringungsgruppen	Mittelaufbringung	Mittelverwendung	Saldo
332	Einzahlungen aus der Rückzahlung von Darlehen sowie gewährten Vorschüssen (ohne 332x mit Projektcode - Anzahlungen)			
1141	Vorräte (- Veränderung)			
1142	Gegebene Anzahlungen auf Vorräte (- Veränderung)			
1540	Passive Rechnungsabgrenzung			
	Einzahlungen der Kontengruppe 000-089, die keinem Projekt mit Projektcode 1 zugeordnet sind			
	Einzahlungen der Kontengruppe 30, die keinem Projekt mit Projektcode 1 zugeordnet sind	18.900,00		
	- Erträge der Kontogruppe 80 mit Projektcode 1			
2301	Entnahmen von Rücklagen endfälliger Darlehen (Kontengruppe 893)			
Jährliche wiederkehrende Einzahlungen		18.900,00		
36	Auszahlungen aus der Finanzierungstätigkeit (ohne Projektcode 1)		256.500,00	
2401	Zuweisung an Rücklagen endfälliger Darlehen (Kontengruppe 793)			
342	Auszahlungen aus der Gewährung von Darlehen sowie gewährten Vorschüssen (ohne 342x mit Projektcode - Anzahlungen)			
1141	Vorräte (+ Veränderung)			
1142	Gegebene Anzahlungen auf Vorräte (+ Veränderung)			
1170	Aktive Rechnungsabgrenzung			
	Auszahlungen (Investitionen) der Kontengruppe 000-083, die keinem Projekt mit Projektcode 1 zugeordnet sind		9.900,00	
Jährliche wiederkehrende Auszahlungen			266.400,00	
	Kontengruppe 871, KT der Ergebnisrechnung, mit Projektcode (BZ)			
Summe Kapitaltransfers der Ergebnisrechnung		0,00		
H1 Jährliches Haushaltspotential (Eigenmittel)		2.998.200,00	3.384.700,00	-386.500,00
H4VJ Haushaltspotential Vorjahr (Endbestand HP-RL Vorjahr, Konto 935077 = AB)				0,00
H2 verfügbares Haushaltspotential (Eigenmittel)				-386.500,00

MVAG	Mittelverwendungs- und -aufbringungsgruppen	Mittelaufbringung	Mittelverwendung	Saldo
Information 1 - Berechnung der tatsächlichen Liquidität				
im verfügbaren Haushaltspotential enthaltene Bedarfszuweisungen zur Liquiditätssteigerung aus Kontogruppe 871, KT der Ergebnisrechnung ohne Projektcode				
tatsächlicher Liquiditätsbedarf ohne Rücklagenauflösung (Abgang)		0,00		
2401	Zuweisungen an Haushaltsrücklagen (Kontengruppe 794)			
2401	Zuweisungen an Haushaltsrücklagen (Kontengruppe 795)			
Jährliche Aufwände für Rücklagen			0,00	
2301	Entnahmen von Haushaltsrücklagen (Kontengruppe 894)			
2301	Entnahmen von Haushaltsrücklagen (Kontengruppe 895)			
Jährliche RL-Erträge f. Investitionen (finanzw.)		0,00		
H3 verfügbares Haushaltspotential (Eigenmittel) nach finanzwirksamen Rücklagen		-386.500,00	0,00	-386.500,00
	- Zuweisungen und Umbuchungen an investive Vorhaben		103.200,00	-103.200,00
	+ Rückführungen und Umbuchungen von investiven Vorhaben			0,00
H4 kumuliertes Haushaltspotential (Eigenmittel) Endbestand		-386.500,00	103.200,00	-489.700,00

MVAG	Mittelverwendungs- und -aufbringungsgruppen	Mittelaufbringung	Mittelverwendung	Saldo
211	Erträge aus der operativen Verwaltungstätigkeit	2.697.100,00		
212	Erträge aus Transfers	304.600,00		
213	Finanzerträge	500,00		
Summe Erträge (SU 21)		3.002.200,00		
2117	Nicht finanzierungswirksame operative Erträge (Auflösung von Rückstellungen und Aktivierte Eigenleistungen)			
2127	Nicht finanzierungswirksamer Transferertrag (Auflösung von Investitionszuschüssen)	-96.600,00		
2136	Sonstige nicht finanzierungswirksame Finanzerträge (Auflösung von RS Bewertung von Beteiligungen und aktiven Finanzinstrumenten)			
Nicht finanzwirksame Erträge		-96.600,00		
Finanzwirksame Erträge		2.905.600,00		
221	Personalaufwand		958.500,00	
222	Sachaufwand		1.360.300,00	
223	Transferaufwand		1.068.600,00	
224	Finanzaufwand		185.700,00	
Summe Aufwendungen (SU 22)			3.573.100,00	
2214	Nicht finanzierungswirksamer Personalaufwand (Dotierung RS für Abfertigungen, Jubiläum u. nicht konsumierte Urlaube)		-8.300,00	
2226	Nicht finanzierungswirksamer Sachaufwand (inkl. Abschreibungen, Dotierung von RS Prozess, ausstehende Rechnungen)		-505.000,00	
2237	Nicht finanzierungswirksamer Transferaufwand (Dotierungen von RS f. Pensionen)			
2245	Nicht finanzierungswirksamer Finanzaufwand (Wertberichtigungen zu Finanzinstrumenten, Aufwendungen aus der Bewertung von Beteiligungen)			
Nicht finanzwirksame Aufwendungen			-513.300,00	
Finanzwirksame Aufwendungen			3.059.800,00	
Finanzwirksames Ergebnis		2.905.600,00	3.059.800,00	-154.200,00

MVAG	Mittelverwendungs- und -aufbringungsgruppen	Mittelaufbringung	Mittelverwendung	Saldo
332	Einzahlungen aus der Rückzahlung von Darlehen sowie gewährten Vorschüssen (ohne 332x mit Projektcode - Anzahlungen)			
1141	Vorräte (- Veränderung)			
1142	Gegebene Anzahlungen auf Vorräte (- Veränderung)			
1540	Passive Rechnungsabgrenzung			
	Einzahlungen der Kontengruppe 000-089, die keinem Projekt mit Projektcode 1 zugeordnet sind			
	Einzahlungen der Kontengruppe 30, die keinem Projekt mit Projektcode 1 zugeordnet sind	18.900,00		
	- Erträge der Kontogruppe 80 mit Projektcode 1			
2301	Entnahmen von Rücklagen endfälliger Darlehen (Kontengruppe 893)			
Jährliche wiederkehrende Einzahlungen		18.900,00		
36	Auszahlungen aus der Finanzierungstätigkeit (ohne Projektcode 1)		258.600,00	
2401	Zuweisung an Rücklagen endfälliger Darlehen (Kontengruppe 793)			
342	Auszahlungen aus der Gewährung von Darlehen sowie gewährten Vorschüssen (ohne 342x mit Projektcode - Anzahlungen)			
1141	Vorräte (+ Veränderung)			
1142	Gegebene Anzahlungen auf Vorräte (+ Veränderung)			
1170	Aktive Rechnungsabgrenzung			
	Auszahlungen (Investitionen) der Kontengruppe 000-083, die keinem Projekt mit Projektcode 1 zugeordnet sind		9.900,00	
Jährliche wiederkehrende Auszahlungen			268.500,00	
	Kontengruppe 871, KT der Ergebnisrechnung, mit Projektcode (BZ)			
Summe Kapitaltransfers der Ergebnisrechnung		0,00		
H1 Jährliches Haushaltspotential (Eigenmittel)		2.924.500,00	3.328.300,00	-403.800,00
H4VJ Haushaltspotential Vorjahr (Endbestand HP-RL Vorjahr, Konto 935077 = AB)				-489.700,00
H2 verfügbares Haushaltspotential (Eigenmittel)				-893.500,00

MVAG	Mittelverwendungs- und -aufbringungsgruppen	Mittelaufbringung	Mittelverwendung	Saldo
Information 1 - Berechnung der tatsächlichen Liquidität				
im verfügbaren Haushaltspotential enthaltene Bedarfszuweisungen zur Liquiditätssteigerung aus Kontogruppe 871, KT der Ergebnisrechnung ohne Projektcode				
tatsächlicher Liquiditätsbedarf ohne Rücklagenauflösung (Abgang)		0,00		
2401	Zuweisungen an Haushaltsrücklagen (Kontengruppe 794)			
2401	Zuweisungen an Haushaltsrücklagen (Kontengruppe 795)			
Jährliche Aufwände für Rücklagen			0,00	
2301	Entnahmen von Haushaltsrücklagen (Kontengruppe 894)			
2301	Entnahmen von Haushaltsrücklagen (Kontengruppe 895)			
Jährliche RL-Erträge f. Investitionen (finanzw.)		0,00		
H3 verfügbares Haushaltspotential (Eigenmittel) nach finanzwirksamen Rücklagen		-893.500,00	0,00	-893.500,00
- Zuweisungen und Umbuchungen an investive Vorhaben				0,00
+ Rückführungen und Umbuchungen von investiven Vorhaben				0,00
H4 kumuliertes Haushaltspotential (Eigenmittel) Endbestand		-893.500,00	0,00	-893.500,00

MVAG	Mittelverwendungs- und -aufbringungsgruppen	Mittelaufbringung	Mittelverwendung	Saldo
211	Erträge aus der operativen Verwaltungstätigkeit	2.705.200,00		
212	Erträge aus Transfers	292.900,00		
213	Finanzerträge	500,00		
Summe Erträge (SU 21)		2.998.600,00		
2117	Nicht finanzierungswirksame operative Erträge (Auflösung von Rückstellungen und Aktivierte Eigenleistungen)			
2127	Nicht finanzierungswirksamer Transferertrag (Auflösung von Investitionszuschüssen)	-84.900,00		
2136	Sonstige nicht finanzierungswirksame Finanzerträge (Auflösung von RS Bewertung von Beteiligungen und aktiven Finanzinstrumenten)			
Nicht finanzwirksame Erträge		-84.900,00		
Finanzwirksame Erträge		2.913.700,00		
221	Personalaufwand		988.000,00	
222	Sachaufwand		1.337.200,00	
223	Transferaufwand		1.094.300,00	
224	Finanzaufwand		178.900,00	
Summe Aufwendungen (SU 22)			3.598.400,00	
2214	Nicht finanzierungswirksamer Personalaufwand (Dotierung RS für Abfertigungen, Jubiläum u. nicht konsumierte Urlaube)		-9.500,00	
2226	Nicht finanzierungswirksamer Sachaufwand (inkl. Abschreibungen, Dotierung von RS Prozess, ausstehende Rechnungen)		-481.100,00	
2237	Nicht finanzierungswirksamer Transferaufwand (Dotierungen von RS f. Pensionen)			
2245	Nicht finanzierungswirksamer Finanzaufwand (Wertberichtigungen zu Finanzinstrumenten, Aufwendungen aus der Bewertung von Beteiligungen)			
Nicht finanzwirksame Aufwendungen			-490.600,00	
Finanzwirksame Aufwendungen			3.107.800,00	
Finanzwirksames Ergebnis		2.913.700,00	3.107.800,00	-194.100,00

MVAG	Mittelverwendungs- und -aufbringungsgruppen	Mittelaufbringung	Mittelverwendung	Saldo
332	Einzahlungen aus der Rückzahlung von Darlehen sowie gewährten Vorschüssen (ohne 332x mit Projektcode - Anzahlungen)			
1141	Vorräte (- Veränderung)			
1142	Gegebene Anzahlungen auf Vorräte (- Veränderung)			
1540	Passive Rechnungsabgrenzung			
	Einzahlungen der Kontengruppe 000-089, die keinem Projekt mit Projektcode 1 zugeordnet sind			
	Einzahlungen der Kontengruppe 30, die keinem Projekt mit Projektcode 1 zugeordnet sind	18.900,00		
	- Erträge der Kontogruppe 80 mit Projektcode 1			
2301	Entnahmen von Rücklagen endfälliger Darlehen (Kontengruppe 893)			
Jährliche wiederkehrende Einzahlungen		18.900,00		
36	Auszahlungen aus der Finanzierungstätigkeit (ohne Projektcode 1)		258.800,00	
2401	Zuweisung an Rücklagen endfälliger Darlehen (Kontengruppe 793)			
342	Auszahlungen aus der Gewährung von Darlehen sowie gewährten Vorschüssen (ohne 342x mit Projektcode - Anzahlungen)			
1141	Vorräte (+ Veränderung)			
1142	Gegebene Anzahlungen auf Vorräte (+ Veränderung)			
1170	Aktive Rechnungsabgrenzung			
	Auszahlungen (Investitionen) der Kontengruppe 000-083, die keinem Projekt mit Projektcode 1 zugeordnet sind		9.900,00	
Jährliche wiederkehrende Auszahlungen			268.700,00	
	Kontengruppe 871, KT der Ergebnisrechnung, mit Projektcode (BZ)			
Summe Kapitaltransfers der Ergebnisrechnung		0,00		
H1 Jährliches Haushaltspotential (Eigenmittel)		2.932.600,00	3.376.500,00	-443.900,00
H4VJ Haushaltspotential Vorjahr (Endbestand HP-RL Vorjahr, Konto 935077 = AB)				-893.500,00
H2 verfügbares Haushaltspotential (Eigenmittel)				-1.337.400,00

MVAG	Mittelverwendungs- und -aufbringungsgruppen	Mittelaufbringung	Mittelverwendung	Saldo
Information 1 - Berechnung der tatsächlichen Liquidität				
im verfügbaren Haushaltspotential enthaltene Bedarfszuweisungen zur Liquiditätssteigerung aus Kontogruppe 871, KT der Ergebnisrechnung ohne Projektcode				
tatsächlicher Liquiditätsbedarf ohne Rücklagenauflösung (Abgang)		0,00		
2401	Zuweisungen an Haushaltsrücklagen (Kontengruppe 794)			
2401	Zuweisungen an Haushaltsrücklagen (Kontengruppe 795)			
Jährliche Aufwände für Rücklagen			0,00	
2301	Entnahmen von Haushaltsrücklagen (Kontengruppe 894)			
2301	Entnahmen von Haushaltsrücklagen (Kontengruppe 895)			
Jährliche RL-Erträge f. Investitionen (finanzw.)		0,00		
H3 verfügbares Haushaltspotential (Eigenmittel) nach finanzwirksamen Rücklagen		-1.337.400,00	0,00	-1.337.400,00
	- Zuweisungen und Umbuchungen an investive Vorhaben			0,00
	+ Rückführungen und Umbuchungen von investiven Vorhaben			0,00
H4 kumuliertes Haushaltspotential (Eigenmittel) Endbestand		-1.337.400,00	0,00	-1.337.400,00

MVAG	Mittelverwendungs- und -aufbringungsgruppen	Mittelaufbringung	Mittelverwendung	Saldo
211	Erträge aus der operativen Verwaltungstätigkeit	2.540.900,00		
212	Erträge aus Transfers	268.100,00		
213	Finanzerträge	500,00		
Summe Erträge (SU 21)		2.809.500,00		
2117	Nicht finanzierungswirksame operative Erträge (Auflösung von Rückstellungen und Aktivierte Eigenleistungen)			
2127	Nicht finanzierungswirksamer Transferertrag (Auflösung von Investitionszuschüssen)	-83.100,00		
2136	Sonstige nicht finanzierungswirksame Finanzerträge (Auflösung von RS Bewertung von Beteiligungen und aktiven Finanzinstrumenten)			
Nicht finanzwirksame Erträge		-83.100,00		
Finanzwirksame Erträge		2.726.400,00		
221	Personalaufwand		1.008.100,00	
222	Sachaufwand		1.280.100,00	
223	Transferaufwand		1.141.600,00	
224	Finanzaufwand		170.200,00	
Summe Aufwendungen (SU 22)			3.600.000,00	
2214	Nicht finanzierungswirksamer Personalaufwand (Dotierung RS für Abfertigungen, Jubiläum u. nicht konsumierte Urlaube)		-9.800,00	
2226	Nicht finanzierungswirksamer Sachaufwand (inkl. Abschreibungen, Dotierung von RS Prozess, ausstehende Rechnungen)		-469.900,00	
2237	Nicht finanzierungswirksamer Transferaufwand (Dotierungen von RS f. Pensionen)			
2245	Nicht finanzierungswirksamer Finanzaufwand (Wertberichtigungen zu Finanzinstrumenten, Aufwendungen aus der Bewertung von Beteiligungen)			
Nicht finanzwirksame Aufwendungen			-479.700,00	
Finanzwirksame Aufwendungen			3.120.300,00	
Finanzwirksames Ergebnis		2.726.400,00	3.120.300,00	-393.900,00

MVAG	Mittelverwendungs- und -aufbringungsgruppen	Mittelaufbringung	Mittelverwendung	Saldo
332	Einzahlungen aus der Rückzahlung von Darlehen sowie gewährten Vorschüssen (ohne 332x mit Projektcode - Anzahlungen)			
1141	Vorräte (- Veränderung)			
1142	Gegebene Anzahlungen auf Vorräte (- Veränderung)			
1540	Passive Rechnungsabgrenzung			
	Einzahlungen der Kontengruppe 000-089, die keinem Projekt mit Projektcode 1 zugeordnet sind			
	Einzahlungen der Kontengruppe 30, die keinem Projekt mit Projektcode 1 zugeordnet sind	18.900,00		
	- Erträge der Kontogruppe 80 mit Projektcode 1			
2301	Entnahmen von Rücklagen endfälliger Darlehen (Kontengruppe 893)			
Jährliche wiederkehrende Einzahlungen		18.900,00		
36	Auszahlungen aus der Finanzierungstätigkeit (ohne Projektcode 1)		261.000,00	
2401	Zuweisung an Rücklagen endfälliger Darlehen (Kontengruppe 793)			
342	Auszahlungen aus der Gewährung von Darlehen sowie gewährten Vorschüssen (ohne 342x mit Projektcode - Anzahlungen)			
1141	Vorräte (+ Veränderung)			
1142	Gegebene Anzahlungen auf Vorräte (+ Veränderung)			
1170	Aktive Rechnungsabgrenzung			
	Auszahlungen (Investitionen) der Kontengruppe 000-083, die keinem Projekt mit Projektcode 1 zugeordnet sind		9.900,00	
Jährliche wiederkehrende Auszahlungen			270.900,00	
	Kontengruppe 871, KT der Ergebnisrechnung, mit Projektcode (BZ)			
Summe Kapitaltransfers der Ergebnisrechnung		0,00		
H1 Jährliches Haushaltspotential (Eigenmittel)		2.745.300,00	3.391.200,00	-645.900,00
H4VJ Haushaltspotential Vorjahr (Endbestand HP-RL Vorjahr, Konto 935077 = AB)				-1.337.400,00
H2 verfügbares Haushaltspotential (Eigenmittel)				-1.983.300,00

MVAG	Mittelverwendungs- und -aufbringungsgruppen	Mittelaufbringung	Mittelverwendung	Saldo
Information 1 - Berechnung der tatsächlichen Liquidität				
im verfügbaren Haushaltspotential enthaltene Bedarfszuweisungen zur Liquiditätssteigerung aus Kontogruppe 871, KT der Ergebnisrechnung ohne Projektcode				
tatsächlicher Liquiditätsbedarf ohne Rücklagenauflösung (Abgang)		0,00		
2401	Zuweisungen an Haushaltsrücklagen (Kontengruppe 794)			
2401	Zuweisungen an Haushaltsrücklagen (Kontengruppe 795)			
Jährliche Aufwände für Rücklagen			0,00	
2301	Entnahmen von Haushaltsrücklagen (Kontengruppe 894)			
2301	Entnahmen von Haushaltsrücklagen (Kontengruppe 895)			
Jährliche RL-Erträge f. Investitionen (finanzw.)		0,00		
H3 verfügbares Haushaltspotential (Eigenmittel) nach finanzwirksamen Rücklagen		-1.983.300,00	0,00	-1.983.300,00
- Zuweisungen und Umbuchungen an investive Vorhaben				0,00
+ Rückführungen und Umbuchungen von investiven Vorhaben				0,00
H4 kumuliertes Haushaltspotential (Eigenmittel) Endbestand		-1.983.300,00	0,00	-1.983.300,00

Bedarfszuweisungen

Ansuchen um Bedarfszuweisungen

Eingangsbestätigung

Eingangsnummer 2024-2211103952944
Datum, Uhrzeit 22.11.2024 um 10:39:52



Ihre Angaben

Empfangsstelle Amt der NÖ Landesregierung
Abteilung Gemeinden
Landhausplatz 1
3109 St. Pölten
E-Mail: post.ivw3@noel.gv.at

Datenschutzmitteilung

Gemäß Artikel 13 Datenschutz-Grundverordnung möchten wir Sie informieren, dass die von Ihnen bekannt gegebenen personenbezogenen Daten verarbeitet werden.
Detaillierte Informationen zu dieser Verarbeitung und Ihren Rechten als betroffene Person einer Datenverarbeitung sowie zum Beschwerderecht bei der Datenschutzbehörde sind im Internet unter <https://e-formulare.noel.gv.at/extern/DSGVO/> abrufbar.
Allgemeine Informationen zum Thema Datenschutz finden Sie im Internet unter <http://www.noel.gv.at/datenschutz/>.

Information - BZ Richtlinie

[BZ-Richtlinie](#)

Gemeinde

Gemeinde Dürnstein
Gemeindenummer 31304

Art

Antrag Erstantrag
Jahr 2025
Art der Bedarfszuweisung Bedarfszuweisungen

Ansprechperson

Anrede Herr
Titel vorangestellt
Vorname Johann
Familiename Riesenhuber
Titel nachgestellt

Kontaktdaten

E-Mail office@duernstein.gv.at
Telefon 02711/219-10

Auswahl

Auswahl BZ BZ II gemäß Punkt 1.2.2 der Richtlinie (Unterstützung der Liquidität)

BZ II - Unterstützung der Liquidität

Höhe der angesuchten BZ II (€) 699700

Dieses Dokument wurde elektronisch erstellt.

Amt der NÖ Landesregierung
Landhausplatz 1
3109 St. Pölten

Seite	Inhalt
3	Vorbericht
15	Kundmachung
19	Gemeinderatsbeschluss und Beilagen
23	Ergebnishaushalt Gesamt 1. Ebene (Anlage 1a) - interne Vergütungen enthalten
27	Ergebnishaushalt Gesamt 1. und 2. Ebene (Anlage 1a) - interne Vergütungen enthalten
31	Finanzierungshaushalt Gesamt 1. Ebene (Anlage 1b) - bereinigt um interne Vergütungen
35	Finanzierungshaushalt Gesamt 1. und 2. Ebene (Anlage 1b) - interne Vergütungen enthalten
41	Ergebnishaushalt Bereichsbudget 1. und 2. Ebene (Anlage 1a)
63	Finanzierungshaushalt Bereichsbudget 1. und 2. Ebene (Anlage 1b)
105	Querschnitt (Anlage 5b)
109	Ergebnis- und Finanzierungsvoranschlag Detailnachweis
197	Haushaltspotential (aufbauend auf der Ergebnisrechnung)
203	Nachweis der Investitionstätigkeit
225	Personaldaten iSd ÖStp (Anlage 4)
231	Nachweis über Transferzahlungen (Anlage 6a)
235	Nachweis über Haushaltsrücklagen und Zahlungsmittelreserven (Anlage 6b)
239	Einzelnachweis über Finanzschulden und Schuldendienst (Anlage 6c)
247	Nachweis über haushaltsinterne Vergütungen (Anlage 6f)
251	Leasingspiegel (Anlage 6i)
255	Rückstellungsspiegel (Anlage 6q)
259	Dienstpostenplan
263	Nachweis Vermögen mit abgeänderter Nutzungsdauer
267	MFP - Ergebnishaushalt Gesamt 1. Ebene - interne Vergütungen enthalten
271	MFP - Ergebnishaushalt Gesamt 1. und 2. Ebene - interne Vergütungen enthalten
275	MFP - Finanzierungshaushalt Gesamt 1. Ebene - interne Vergütungen enthalten
279	MFP - Finanzierungshaushalt Gesamt 1. und 2. Ebene - interne Vergütungen enthalten
285	MFP - Schuldenentwicklung
289	MFP - Haushaltspotential (aufbauend auf der Ergebnisrechnung)
307	Bedarfszuweisungen